



**RELATÓRIO DA
EXECUÇÃO
ORÇAMENTÁRIA
REO
2025
ABRIL**



SUMÁRIO

APRESENTAÇÃO

RESUMO GERAL DOS RECURSOS

RECEITA ARRECADADA

PROVISÃO RECEBIDA

DESPESA EXECUTADA

Alocação Funcionamento

Alocação Assistência Estudantil

RESTOS A PAGAR

RPNP por Resultado

INDICADORES ORÇAMENTÁRIOS

ELABORAÇÃO: DIVISÃO DE ORÇAMENTO

APRESENTAÇÃO

O Relatório da Execução Orçamentária - REO é um documento mensal que permite o acompanhamento do orçamento da União disponibilizado pelo Ministério da Educação para o desenvolvimento das ações de funcionamento e assistência estudantil no IFBA-Campus Salvador. As tabelas e gráficos apresentados foram elaborados a partir de informações constantes no Sistema Integrado de Administração Financeira do Governo Federal (SIAFI), apresentam a execução orçamentária dos créditos descentralizados pelo IFBA/Reitoria para atender as despesas de manutenção e funcionamento do IFBA/Campus Salvador, do Núcleo Avançado Salinas da Margarida e do Pólo de Inovação.

O REO abrange apenas os recursos descentralizados e executados pelo IFBA/Campus Salvador, inclusive os de Emendas Parlamentares e Termos de Execução Descentralizada. Não abrangendo, portanto, as ações de manutenção de pessoal, isto é, recursos destinados a pagamento de servidores, executados de forma centralizada pelo IFBA/Reitoria.

Anualmente, o Conselho de Dirigentes do IFBA é responsável pela definição interna dos valores do orçamento da LOA a serem distribuídos aos campi. Após essa definição, o IFBA/Campus Salvador é responsável pelo seu planejamento orçamentário.

Os recursos são aplicados na manutenção das atividades de ensino, administrativa, pesquisa, extensão, na assistência estudantil, na aquisição de materiais, bens e serviços, tais como, serviços contínuos de limpeza e conservação, apoio administrativo, vigilância, manutenção predial, refeitório dos estudantes, água e energia, equipamentos para laboratórios, entre outros.

**PROVISÃO RECEBIDA E
RECEITA ARRECADADA**

**R\$ 6,70
Mi**

Soma de PROVISAO RECEBIDA -2025

**R\$
159,70 Mil**

Soma de Receita 2025

**DESPESA
FASES DA EXECUÇÃO**

**R\$ 4,69
Mi**



Soma de DESPESAS EMPENHADAS




**R\$ 2,37
Mi**

Soma de DESPESAS LIQUIDADAS

R\$ 1,81 Mi

Soma de DESPESAS PAGAS

-  Provisão (Autorização) Orçamentária Recebida até Abr/2025
-  Receita Própria Arrecadada até Abr/2025

-  Despesa Empenhada - orçamento comprometido com o fornecedor, isto é, garantia de pagamento caso haja o fornecimento do bem ou serviço.
-  Despesa Liquidada - Bem ou serviço entregue pelo fornecedor e conferido pelo IFBA.
-  Despesa Paga - Repasse dos recursos ao fornecedor do Bem ou Serviço.

**POR RECOLHEDOR
COMPOSIÇÃO**

Recolhedor Desc	ALUGUEIS	SERVICOS ADMINISTRATIVOS	Total
CENTRO BRASILEIRO DE PESQUISA EM AVALIACAO E SELECAO E SEM INFORMACAO	R\$ 8.800,00		R\$ 8.800,00
TELEFONICA BRASIL S.A.	R\$ 134.068,20	R\$ 903,00	R\$ 134.068,20
ZEN COMIDAS FIT E SERVIÇOS	R\$ 15.925,09		R\$ 15.925,09
Total	R\$ 158.793,29	R\$ 903,00	R\$ 159.696,29

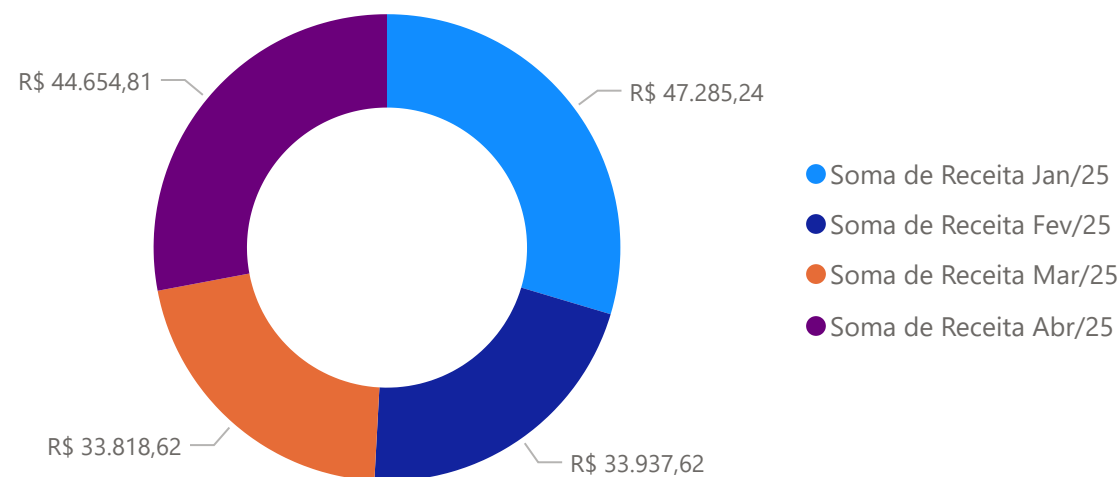
Receita Arrecadada corresponde ao recurso proveniente de fonte própria arrecadado no exercício.

Até abril de 2025, o IFBA/Campus Salvador arrecadou a receita corrente bruta de R\$ 159.696,29. Sendo composta principalmente por aluguéis (99,43%), oriundo, sobretudo dos contratos de concessão do uso de espaço da antena da Telefônica Brasil (83,95%) e do espaço do Restaurante da Zen Comida FIT (9,97%). No entanto, a Emenda Constitucional nº 135/2024, estabeleceu a Desvinculação de Receitas da União - DRU em Receita Patrimonial, equivalente a 30%, resultando na arrecadação da receita corrente líquida de R\$ 112.058,30.

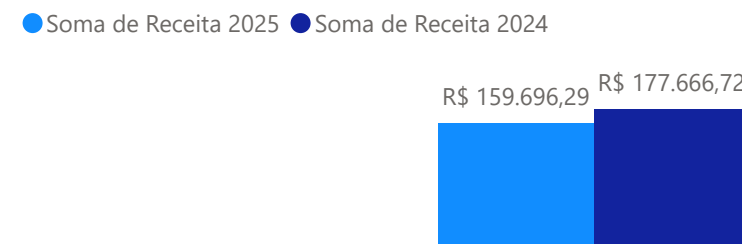
Ao comparar a evolução da receita com o mesmo período do ano anterior, verifica-se uma queda na arrecadação de 2025, motivada pela arrecadação de aluguéis retroativos da Zen Comidas ocorridos em janeiro/2024.

NO EXERCÍCIO POR MÊS

Soma de Receita Jan/25, Soma de Receita Fev/25, Soma de Receita Mar/25 e Soma de Receita Abr/25



EVOLUÇÃO DA RECEITA 2025/2024



POR AÇÃO

Ação Descrição	Soma de PROVISAO RECEBIDA -2025	Soma de PROVISÃO RECEBIDA 2024
FUNCIONAMENTO DAS INSTITUICOES DA REDE FEDERAL DE EDUCACAO P	R\$ 3.850.481,62	R\$ 12.044.012,60
ASSISTENCIA AOS ESTUDANTES DA REDE FEDERAL DE EDUCACAO PROF	R\$ 2.377.923,86	R\$ 5.542.201,36
APOIO AO PROGRAMA NACIONAL DE ALIMENTACAO ESCOLAR (PNAE)	R\$ 456.830,00	R\$ 471.936,00
FOMENTO AS ACOES DE ENSINO, PESQUISA, EXTENSAO, INOVACAO E S	R\$ 10.000,00	R\$ 10.000,00
Total	R\$ 6.695.235,48	R\$ 18.068.149,96

Provisão Recebida corresponde ao montante do crédito orçamentário recebido/autorizado para realização da despesa.

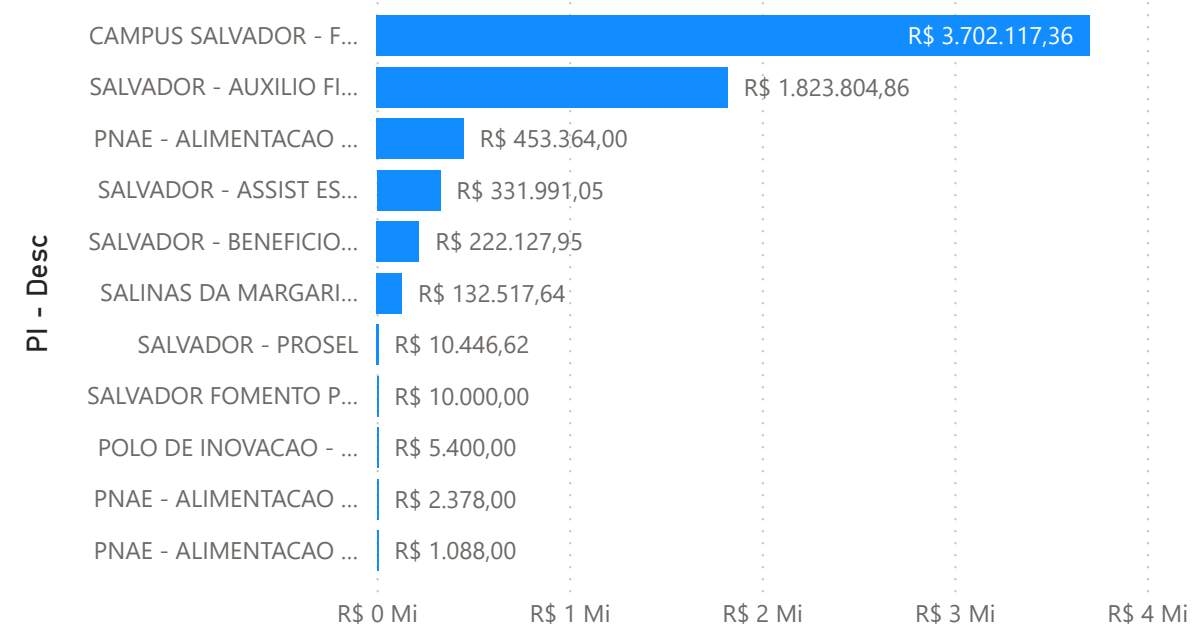
Até abril/2025, o IFBA/Campus Salvador recebeu R\$ 6.695.235,48 de provisão orçamentária para executar as ações governamentais de funcionamento, assistência estudantil, fomento a pesquisa e capacitação.

Observa-se que 55,29% da provisão recebida foi alocada na manutenção do funcionamento do Campus Salvador; e 1,98% no funcionamento do núcleo avançado Salinas da Margarida.

Ao comparar a provisão recebida com o mesmo período do ano anterior, verifica-se decréscimo no recebimento de abril/2025.

POR PLANO INTERNO - PI

Soma de PROVISAO RECEBIDA -2025 e Soma de PROVISAO RECEBIDA -2025 por PI - Desc



EVOLUÇÃO DA PROVISÃO 2025/2024

● Soma de PROVISAO RECEBIDA -2025 ● Soma de PROVISÃO RECEBIDA 2024



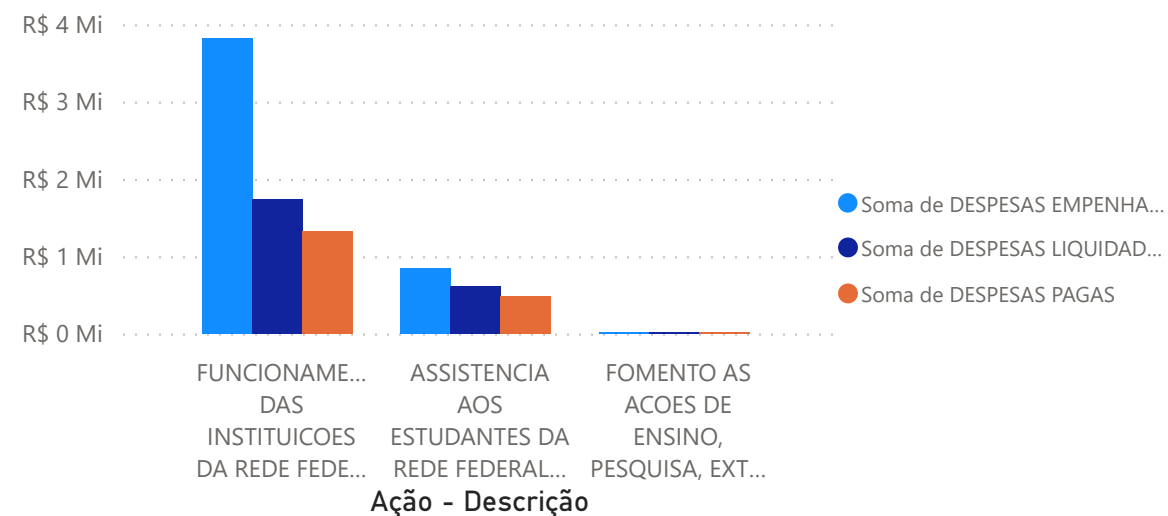
POR AÇÃO

Ação - Descrição	Soma de DESPESAS EMPENHADAS	Soma de DESPESAS LIQUIDADAS	Soma de DESPESAS PAGAS
FUNCIONAMENTO DAS INSTITUICOES DA REDE FEDERAL DE EDUCACAO P	R\$ 3.828.144,32	R\$ 1.743.955,59	R\$ 1.321.160,94
ASSISTENCIA AOS ESTUDANTES DA REDE FEDERAL DE EDUCACAO PROFI	R\$ 851.805,05	R\$ 614.503,12	R\$ 480.165,72
FOMENTO AS ACOES DE ENSINO, PESQUISA, EXTENSAO, INOVACAO E S	R\$ 10.000,00	R\$ 8.881,86	R\$ 8.565,44
Total	R\$ 4.689.949,37	R\$ 2.367.340,57	R\$ 1.809.892,1

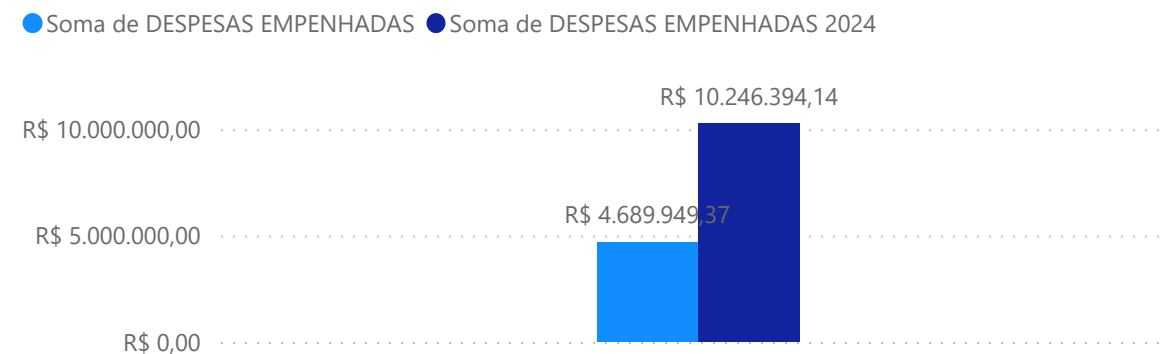
As despesas empenhadas no campus representaram 70,05% da provisão recebida, as liquidadas 50,48% e as pagas 38,59% das despesas empenhadas. Ao comparar as despesas empenhadas 2025 com o mesmo período do ano anterior, observa-se a ocorrência de decréscimo no montante executado.

FASES DA DESPESA

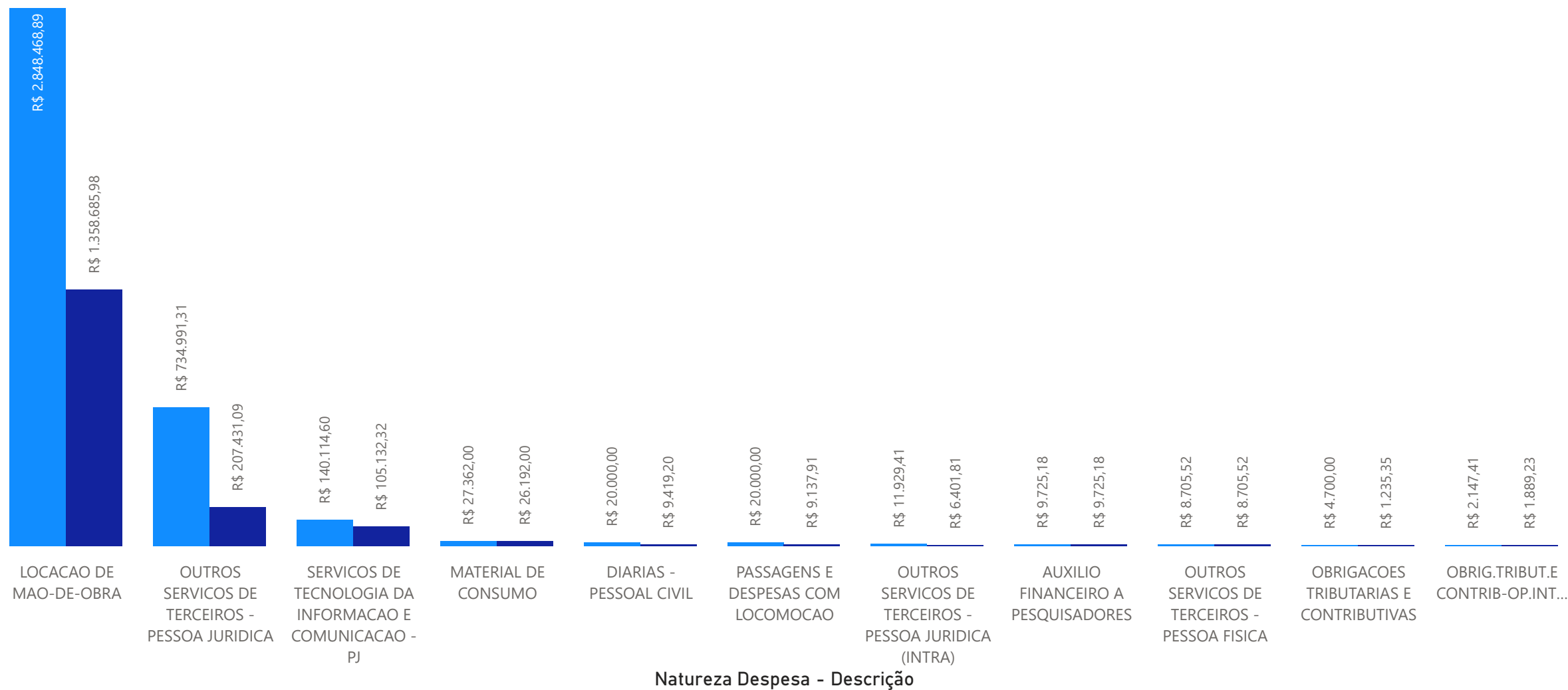
Soma de DESPESAS EMPENHADAS, Soma de DESPESAS LIQUIDADAS e Soma de DESPESAS PAGAS por Ação - Descrição



EVOLUÇÃO DA DESPESA 2025/2024

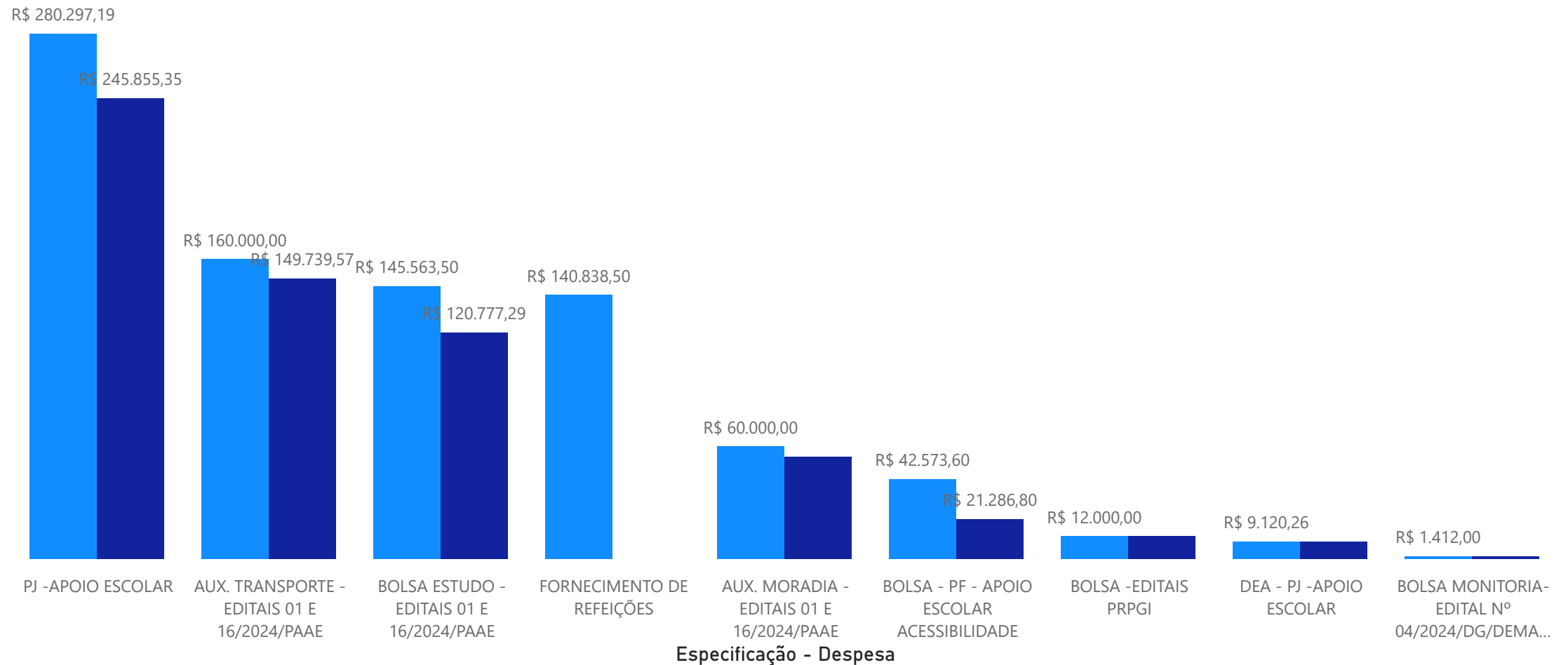


● Soma de DESPESAS EMPENHADAS ● Soma de DESPESAS LIQUIDADAS



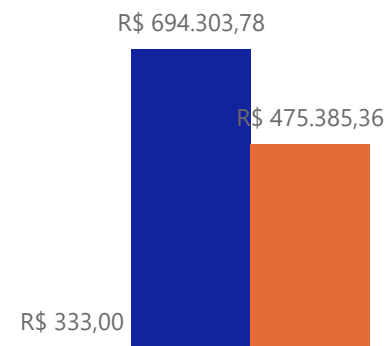
Soma de DESPESAS EMPENHADAS e Soma de DESPESAS LIQUIDADAS por Especificação - Despesa

● Soma de DESPESAS EMPENHADAS ● Soma de DESPESAS LIQUIDADAS



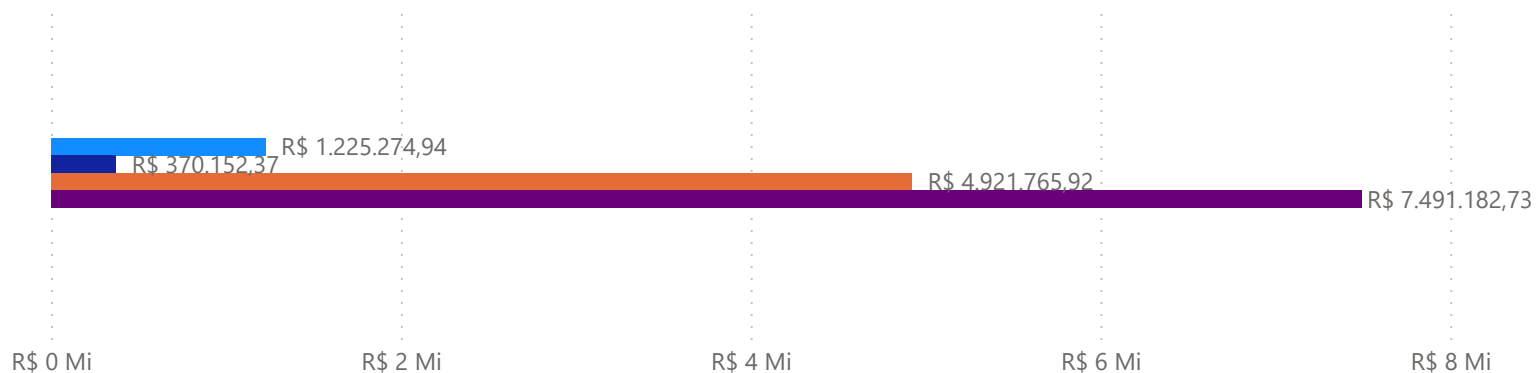
PROCESSADOS - RPP

● Soma de RPP REINSCRITOS 2025 ● Soma de RPP INSCRITOS 2025 ● Soma de RPP INSCRITOS 2024



NÃO PROCESSADOS - RPNP

● Soma de RPNP REINSCRITOS 2025 ● Soma de RPNP REINSCRITOS 2024 ● Soma de RPNP INSCRITOS 2025 ● Soma de RPNP INSCRITOS 2024

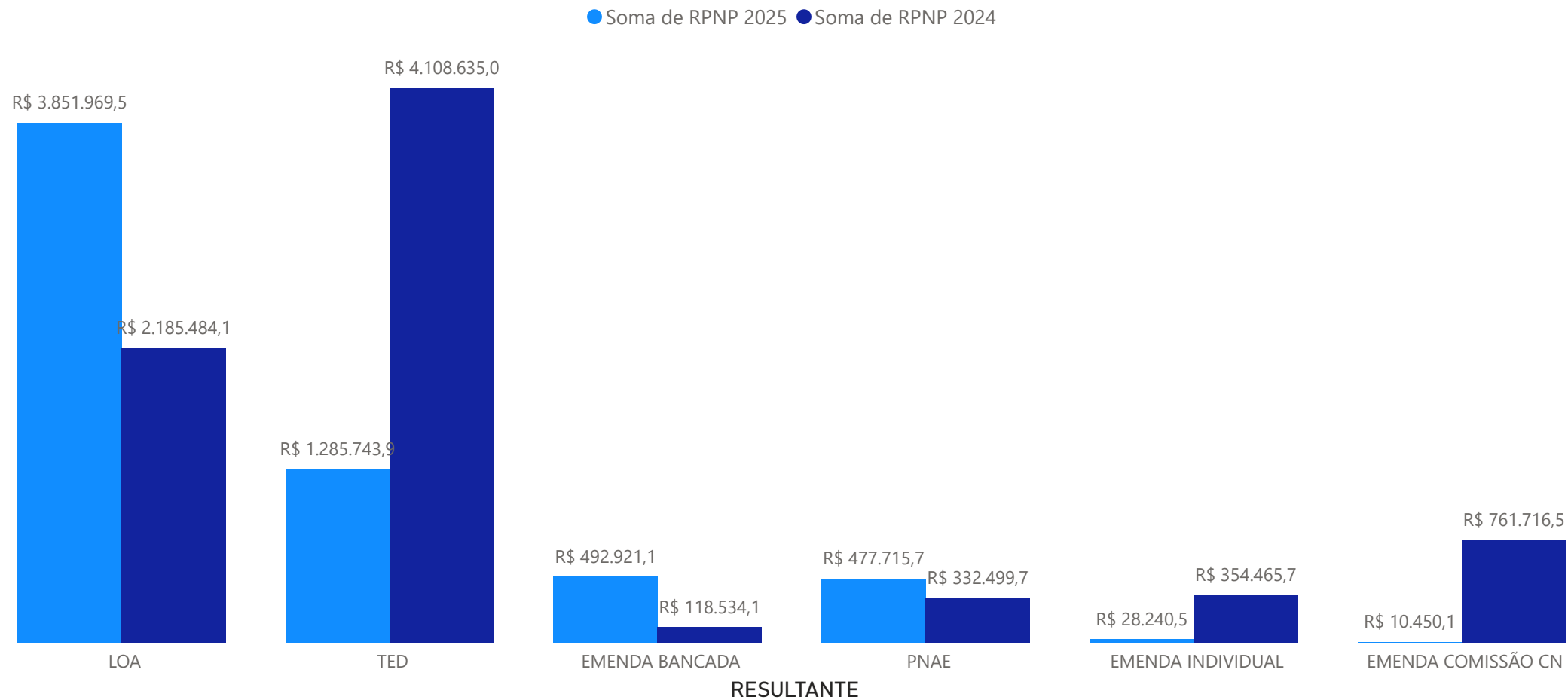


Restos a Pagar são despesas de anos anteriores que foram empenhadas, mas não foram liquidadas e/ou pagas no exercício de inscrição. (art. 36 da Lei nº 4.320/64, regulamentado pelos art. 67 a 70 do Decreto nº 93.872/86).

Os Restos a Pagar Processados-RPP (despesas de ano anterior que foram liquidadas, mas não pagas em 2024) correspondeu a R\$ 694.636,78, observa-se um acréscimo na inscrição de RPP em comparação ao ano anterior, revelando que não houve tempo hábil para recebimento total do recurso financeiro em 2024.

Os Restos a Pagar Não Processados-RPNP (despesas de anos anteriores que foram empenhadas, mas não liquidadas em 2024) correspondeu a R\$ 6.147.040,86, observa-se um decréscimo significativo (-21,81%) na inscrição de RPNP em 2025 em comparação a 2024. Esse montante é reflexo de atraso no recebimento da provisão orçamentária em 2024, dificultando a execução dos 3 estágios da despesa dentro do mesmo exercício, comprometendo a administração do cumprimento do seu dever de garantir a efetiva entrega de bens e serviços a sociedade no mesmo exercício, conforme preceitua o art. 165 § 10 da CF/88.

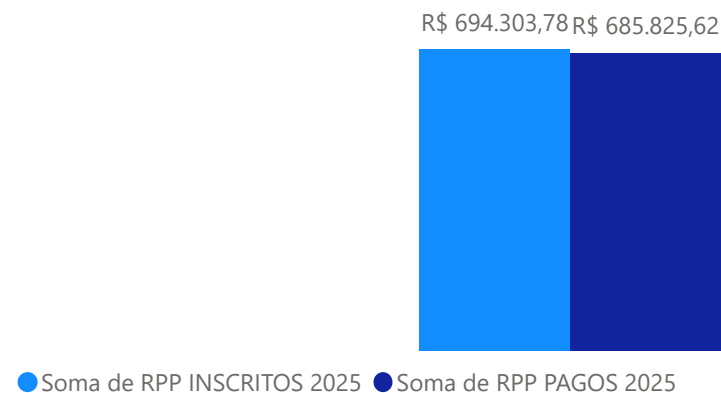
NÃO PROCESSADOS - RPNP - POR RESULTADO



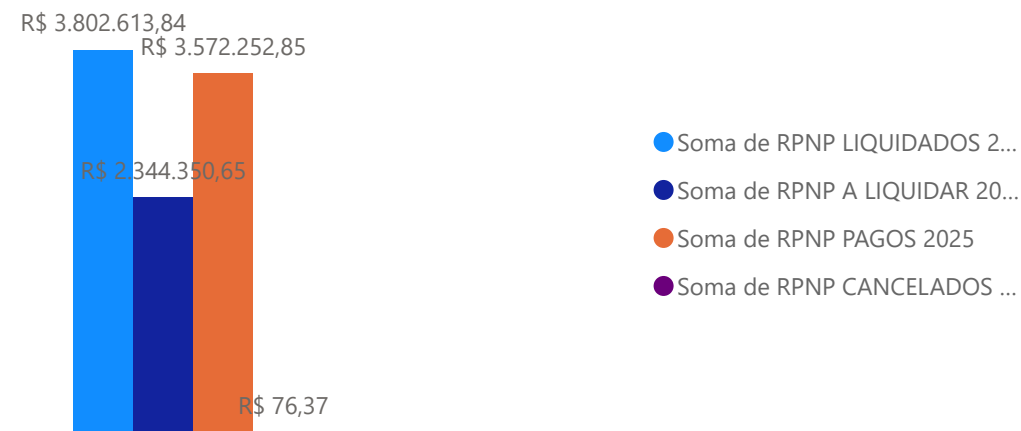
RESTOS A PAGAR - EXECUÇÃO - POR AÇÃO

Ação Governo - desc	Soma de RPNP LIQUIDADOS 2025	Soma de RPP PAGOS 2025	Soma de RPNP PAGOS 2025
APOIO A CAPACITACAO E FORMACAO INICIAL E CONTINUADA PARA A E	R\$ 6.222,2	R\$ 57,95	R\$ 6.222,2
APOIO A EXPANSAO, CONSOLIDACAO, REESTRUTURACAO DAS INSTITUIC	R\$ 814.123,88	R\$ 7.160,72	R\$ 814.123,88
APOIO AO FUNCIONAMENTO E MODERNIZACAO DAS INSTITUICOES DA RE	R\$ 450.044,75	R\$ 344.761,97	R\$ 330.223,33
APOIO AO PROGRAMA NACIONAL DE ALIMENTACAO ESCOLAR (PNAE)	R\$ 49.735,41		R\$ 34.882,91
ASSISTENCIA AOS ESTUDANTES DA REDE FEDERAL DE EDUCACAO PROFI	R\$ 891.276,71	R\$ 17.205,37	R\$ 891.276,71
FOMENTO AS ACOES DE ENSINO, PESQUISA, EXTENSAO, INOVACAO E S	R\$ 900	R\$ 158,38	R\$ 900
FUNCIONAMENTO DAS INSTITUICOES DA REDE FEDERAL DE EDUCACAO P	R\$ 1.553.409,82	R\$ 295.893,33	R\$ 1.457.722,75
REESTRUTURACAO E MODERNIZACAO DAS INSTITUICOES DA REDE FEDER	R\$ 36.901,07	R\$ 20.587,9	R\$ 36.901,07
Total	R\$ 3.802.613,84	R\$ 685.825,62	R\$ 3.572.252,85

PROCESSADOS - RPP



NÃO PROCESSADOS - RPNP



70,05%

Soma de Despesa
Empenhada vs. Dotação
Atualizada

50,48%

Soma de Despesa Liquidada
vs. Despesa Empenhada

35,36%

Soma de Despesa Liquidada
vs. Dotação Atualizada

27,03%

Soma de Despesa Paga
vs. Dotação Atualizada

76,45%

Soma de Despesa Paga vs.
Despesa Liquidada

61,86%

Soma de RPNP Liquidado
vs. RPNP Re/Inscrito

58,11%

Soma de RPNP Pago vs
RPNP Re/Inscrito

93,94%

Soma de RPNP Pago vs. RPNP
Liquidado