



**RELATÓRIO DA
EXECUÇÃO
ORÇAMENTÁRIA
REO
2025
NOVEMBRO**



SUMÁRIO

APRESENTAÇÃO

RESUMO GERAL DOS RECURSOS

RECEITA ARRECADADA

PROVISÃO RECEBIDA

DESPESA EXECUTADA

Alocação Funcionamento

Alocação Assistência Estudantil

RESTOS A PAGAR

RPNP por Resultado

INDICADORES ORÇAMENTÁRIOS

ELABORAÇÃO: DIVISÃO DE ORÇAMENTO

APRESENTAÇÃO

O Relatório da Execução Orçamentária - REO é um documento mensal que permite o acompanhamento do orçamento da União disponibilizado pelo Ministério da Educação para o desenvolvimento das ações de funcionamento e assistência estudantil no IFBA-Campus Salvador. As tabelas e gráficos apresentados foram elaborados a partir de informações extraídas do Sistema Integrado de Administração Financeira do Governo Federal (SIAFI), refletindo a execução orçamentária dos créditos descentralizados pelo IFBA/Reitoria para atender as despesas de manutenção e funcionamento do IFBA/Campus Salvador, do Núcleo Avançado Salinas da Margarida e do Pólo de Inovação.

O REO contempla exclusivamente os recursos descentralizados e executados diretamente pelo IFBA/Campus Salvador, incluindo aqueles provenientes de Emendas Parlamentares e Termos de Execução Descentralizada. Ressalta-se que o relatório não abrange despesas com pessoal (pagamento de servidores), uma vez que esses recursos são executados de forma centralizada pelo IFBA/Reitoria.

Anualmente, o Conselho de Dirigentes do IFBA é responsável pela definição interna dos valores do orçamento da LOA a serem distribuídos aos campi. Após essa definição, o IFBA/Campus Salvador é responsável pelo seu planejamento orçamentário.

Os recursos são aplicados na manutenção das atividades de ensino, administrativa, pesquisa, extensão, na assistência estudantil, na aquisição de materiais, bens e serviços, tais como, serviços contínuos de limpeza e conservação, apoio administrativo, vigilância, manutenção predial, refeitório dos estudantes, água e energia, equipamentos para laboratórios, entre outros.

**PROVISÃO RECEBIDA E
RECEITA ARRECADADA**

**R\$ 19,24
Mi**

Soma de PROVISAO RECEBIDA -2025

**R\$ 437,80
Mil**

Soma de Receita 2025

**DESPESA
FASES DA EXECUÇÃO**

**R\$ 17,06
Mi**



Soma de DESPESAS EMPENHADAS




**R\$ 13,92
Mi**

Soma de DESPESAS LIQUIDADAS

**R\$ 13,23
Mi**

Soma de DESPESAS PAGAS

-  Provisão (Autorização) Orçamentária Recebida até Nov/2025
-  Receita Própria Arrecadada até Nov/2025

-  Despesa Empenhada - orçamento comprometido com o fornecedor, isto é, garantia de pagamento caso haja o fornecimento do bem ou serviço.
-  Despesa Liquidada - Bem ou serviço entregue pelo fornecedor e conferido pelo IFBA.
-  Despesa Paga - Repasse dos recursos ao fornecedor do Bem ou Serviço.

**POR RECOLHEDOR
COMPOSIÇÃO**

Recolhedor Desc	ALUGUEIS	SERVICOS ADMINISTRATIVOS	Total
CENTRO BRASILEIRO DE PESQUISA EM AVALIACAO E SELECAO E	R\$ 8.800,00		R\$ 8.800,00
FUNDACAO CESGRANRIO	R\$ 0,00		R\$ 0,00
LICITE GRAFICA E PAPELARIA LTDA	R\$ 0,00		R\$ 0,00
SEM INFORMACAO		R\$ 1.866,00	R\$ 1.866,00
TELEFONICA BRASIL S.A.	R\$ 369.874,54		R\$ 369.874,54
ZEN COMIDAS FIT E SERVIÇOS	R\$ 57.258,65		R\$ 57.258,65
Total	R\$ 435.933,19	R\$ 1.866,00	R\$ 437.799,19

Receita Arrecadada refere-se ao recurso proveniente de fonte própria efetivamente arrecadado no exercício.

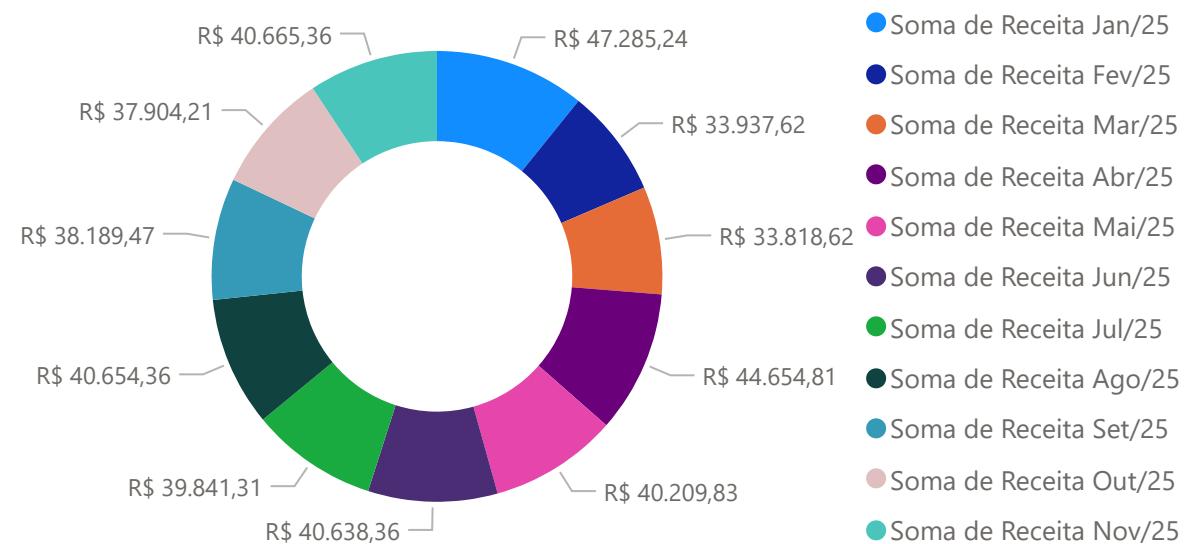
Até novembro de 2025, o IFBA/Campus Salvador arrecadou a receita corrente bruta de R\$ 437.799,19, composta majoritariamente por aluguéis (99,57%). Esses aluguéis, originam-se, principalmente, dos contratos de concessão do uso de espaço, sendo os mais relevantes o da antena da Telefônica Brasil (84,48%) e do espaço utilizado pelo Restaurante da Zen Comida FIT (13,08%).

Entretanto, com a promulgação da Emenda Constitucional nº 135/2024, que estabeleceu a Desvinculação de Receitas da União - DRU sobre Receitas Patrimoniais no percentual de 30%, a receita corrente líquida disponível foi reduzida para R\$ 307.019,23.

Ao se comparar a arrecadação de 2025 com o mesmo período do ano anterior, observa-se um pequeno decréscimo no montante arrecadado.


NO EXERCÍCIO POR MÊS

Soma de Receita Jan/25, Soma de Receita Fev/25, Soma de Receita Mar/25, Soma de Receita Abr/25, Soma de Receita Mai/25, Soma de Receita Jun/25, Soma de Receita Jul/25, Soma de Receita Ago/25, Soma de Receita Set/25, So...



EVOLUÇÃO DA RECEITA 2025/2024

● Soma de Receita 2025 ● Soma de Receita 2024



POR AÇÃO

Ação Descrição	Soma de PROVISAO RECEBIDA -2025	Soma de PROVISÃO RECEBIDA 2024
FUNCIONAMENTO DAS INSTITUICOES DA REDE FEDERAL DE EDUCACAO P	R\$ 10.736.312,35	R\$ 13.030.900,14
ASSISTENCIA AOS ESTUDANTES DA REDE FEDERAL DE EDUCACAO PROFI	R\$ 4.621.968,03	R\$ 5.751.198,97
REESTRUTURACAO E MODERNIZACAO DAS INSTITUICOES DA REDE FEDER	R\$ 1.819.911,98	R\$ 164.703,80
APOIO AO FUNCIONAMENTO E MODERNIZACAO DAS INSTITUICOES DA RE	R\$ 1.465.506,33	
APOIO AO PROGRAMA NACIONAL DE ALIMENTACAO ESCOLAR (PNAE)	R\$ 456.830,00	R\$ 471.936,00
FOMENTO AS ACOES DE ENSINO, PESQUISA, EXTENSAO, INOVACAO E S	R\$ 128.490,00	R\$ 47.324,70
GESTAO DE POLITICAS DE ACOES AFIRMATIVAS E DE COMBATE E SUPE	R\$ 6.955,46	
APOIO A CAPACITACAO E FORMACAO INICIAL E CONTINUADA PARA A E		R\$ 25.965,32
CAPACITACAO DE SERVIDORES PUBLICOS FEDERAIS EM PROCESSO DE Q		R\$ 5.000,00
Total	R\$ 19.235.974,15	R\$ 19.497.028,93

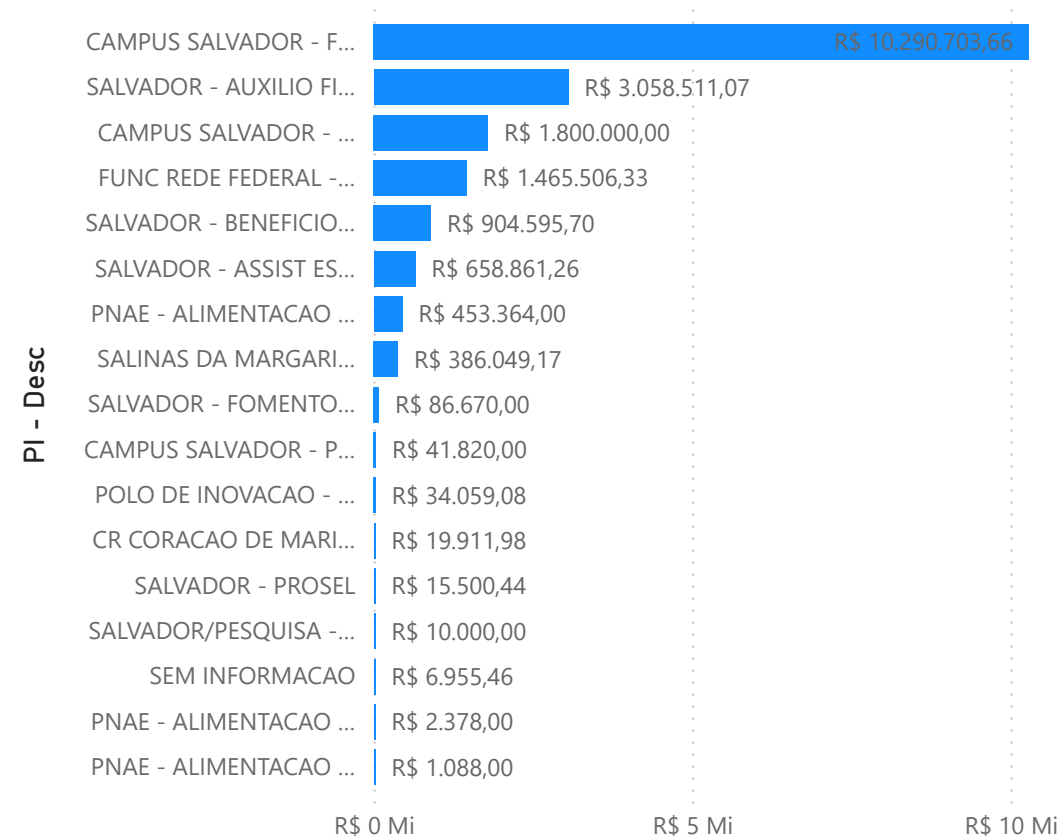
Provisão Recebida refere-se ao montante de crédito orçamentário autorizado para realização de despesas.

Até novembro/2025, o IFBA/Campus Salvador recebeu um total de R\$ 19.235.974,15 em provisão orçamentária destinada à execução das ações governamentais. Desse valor, R\$ 1.465.506,33 tiveram origem em Emenda de Bancada e R\$ 19.911,98 de Emenda Individual.

Do total recebido, 53,50% foram aplicados na manutenção das atividades do Campus Salvador, enquanto 2,00% foram destinados ao funcionamento do Núcleo Avançado Salinas da Margarida. Na comparação com o mesmo período do ano anterior, observa-se um decréscimo no volume acumulado de provisão recebida até novembro/2025.

POR PLANO INTERNO - PI

Soma de PROVISAO RECEBIDA -2025 por PI - Desc



EVOLUÇÃO DA PROVISÃO 2025/2024

● Soma de PROVISAO RECEBIDA -2025 ● Soma de PROVISÃO RECEBIDA 2024



POR AÇÃO

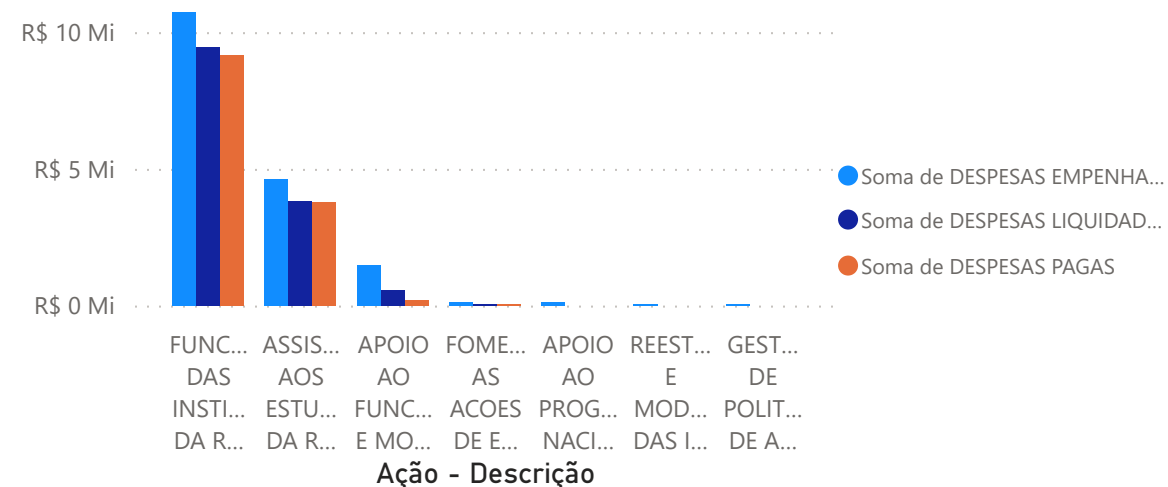
Ação - Descrição	Soma de DESPESAS EMPENHADAS	Soma de DESPESAS LIQUIDADAS	Soma de DESPESAS PAGAS
FUNCIONAMENTO DAS INSTITUICOES DA REDE FEDERAL DE EDUCACAO P	R\$ 10.724.212,35	R\$ 9.446.553,47	R\$ 9.179.883,74
ASSISTENCIA AOS ESTUDANTES DA REDE FEDERAL DE EDUCACAO PROF	R\$ 4.617.338,55	R\$ 3.826.525,66	R\$ 3.779.681,67
APOIO AO FUNCIONAMENTO E MODERNIZACAO DAS INSTITUICOES DA RE	R\$ 1.465.506,33	R\$ 575.824,55	R\$ 207.536,53
FOMENTO AS ACOES DE ENSINO, PESQUISA, EXTENSAO, INOVACAO E S	R\$ 121.190	R\$ 66.844,24	R\$ 66.807,99
Total	R\$ 17.060.976,59	R\$ 13.915.747,92	R\$ 13.233.909,93

As despesas empenhadas no Campus Salvador corresponderam a 88,69% da provisão orçamentária recebida. As despesas liquidadas representaram 81,56% do total empenhado, enquanto as despesas pagas corresponderam a 77,57% do valor empenhado.

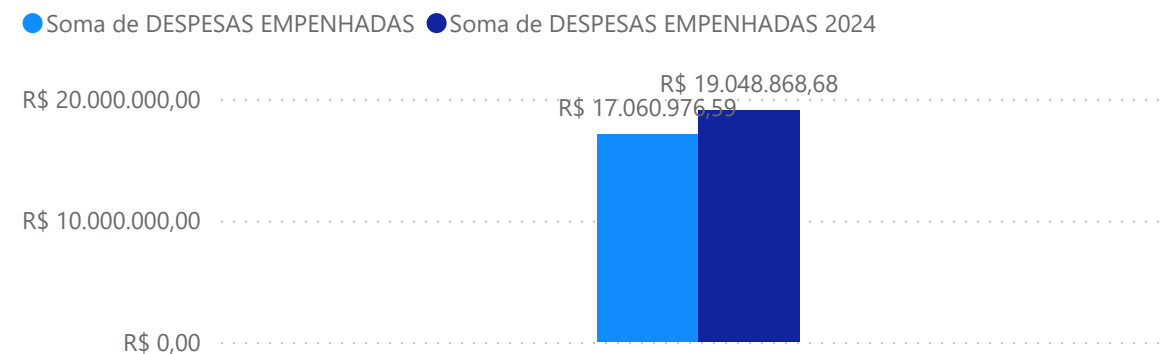
Na comparação com o mesmo período do ano anterior, verifica-se um decréscimo no montante empenhado em 2025, indicando uma redução no nível de execução orçamentária.

FASES DA DESPESA

Soma de DESPESAS EMPENHADAS, Soma de DESPESAS LIQUIDADAS e Soma de DESPESAS PAGAS por Ação - Descrição



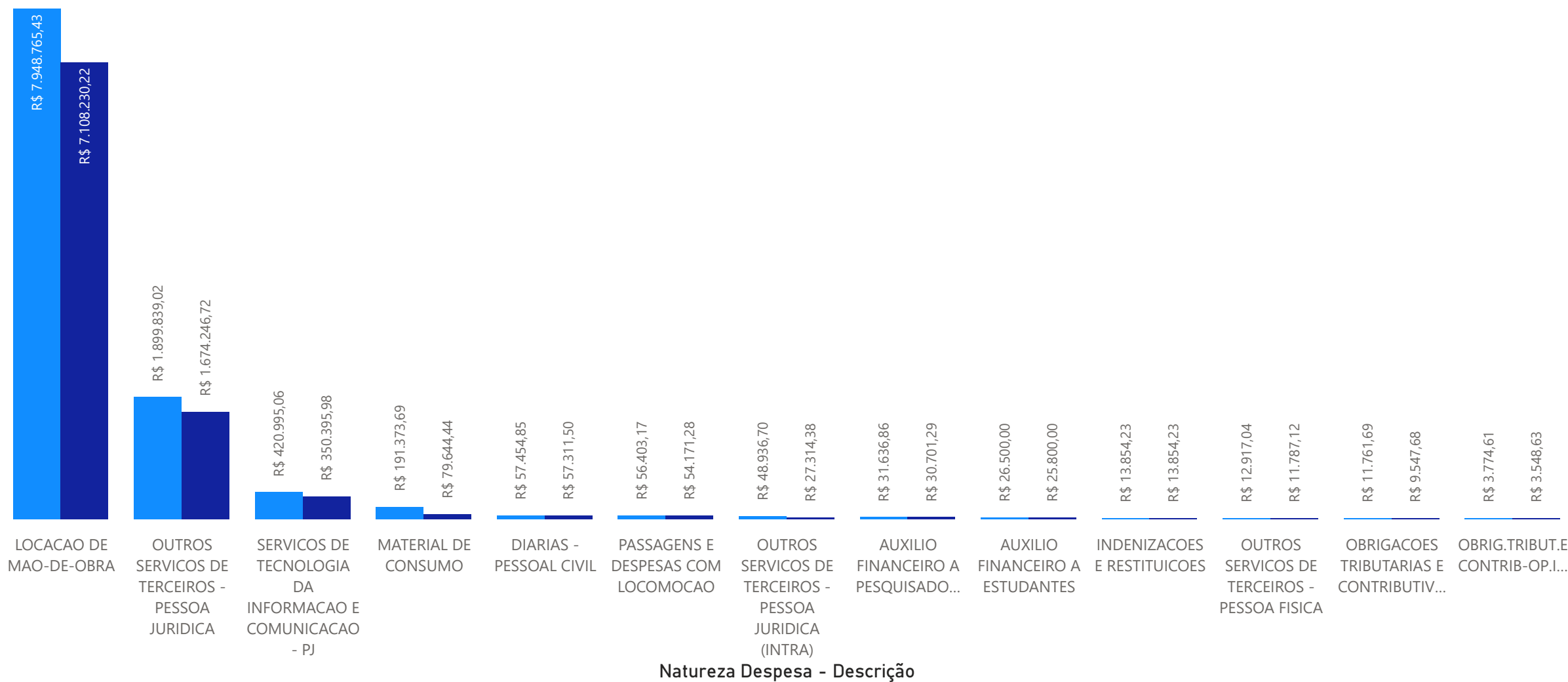
EVOLUÇÃO DA DESPESA 2025/2024



IFBA- CAMPUS SALVADOR

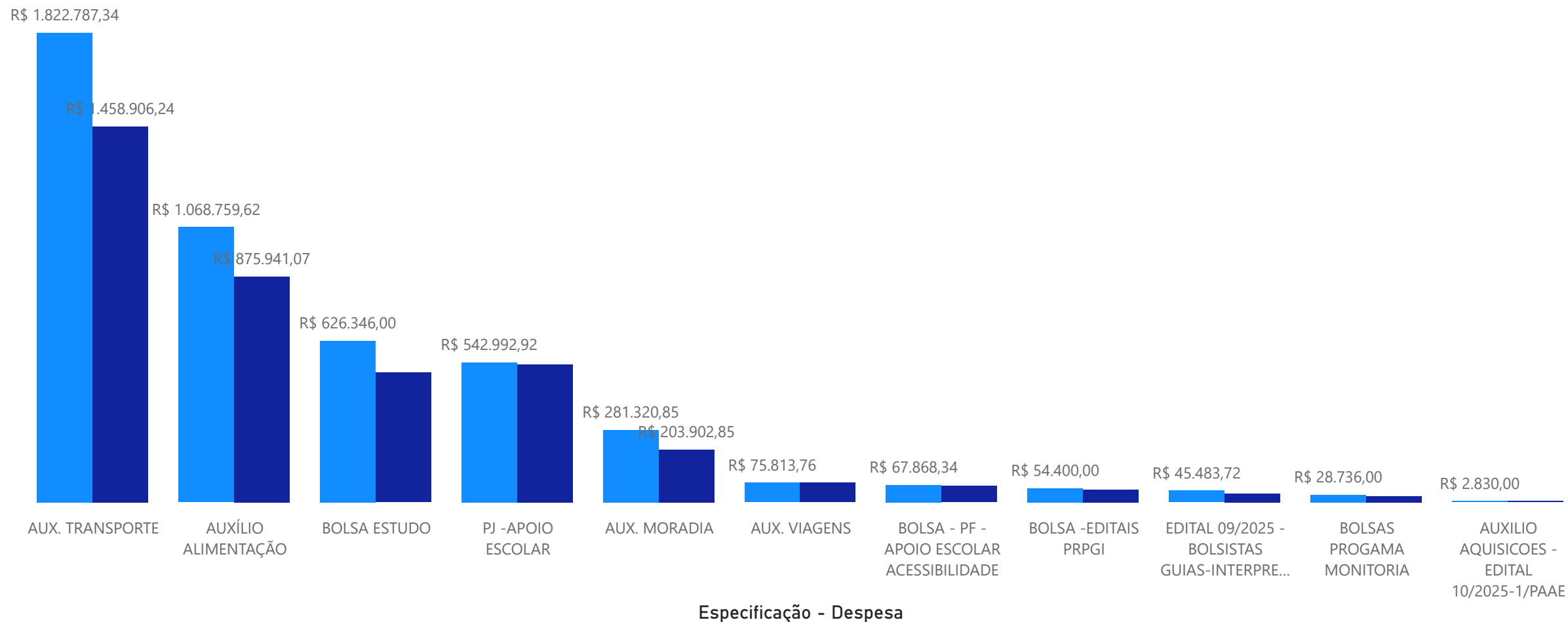
ALOCAÇÃO FUNCIONAMENTO - NOV/2025

● Soma de DESPESAS EMPENHADAS ● Soma de DESPESAS LIQUIDADAS



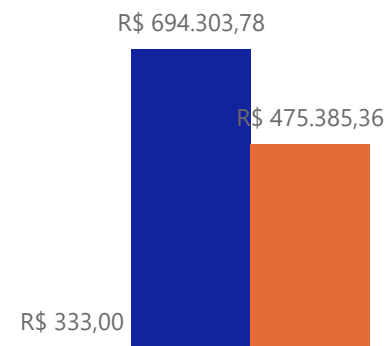
Soma de DESPESAS EMPENHADAS e Soma de DESPESAS LIQUIDADAS por Especificação - Despesa

● Soma de DESPESAS EMPENHADAS ● Soma de DESPESAS LIQUIDADAS



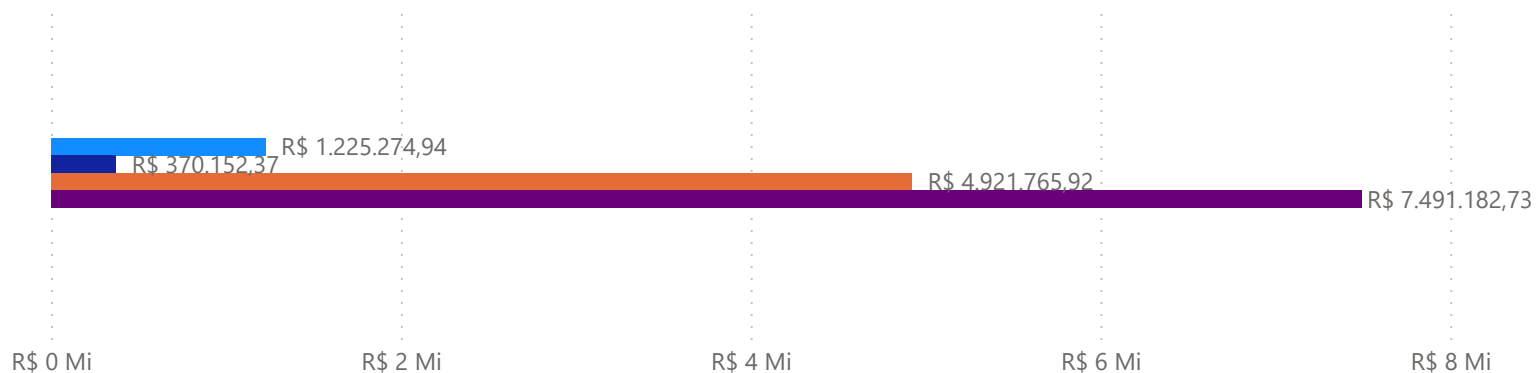
PROCESSADOS - RPP

● Soma de RPP REINSCRITOS 2025 ● Soma de RPP INSCRITOS 2025 ● Soma de RPP INSCRITOS 2024



NÃO PROCESSADOS - RPNP

● Soma de RPNP REINSCRITOS 2025 ● Soma de RPNP REINSCRITOS 2024 ● Soma de RPNP INSCRITOS 2025 ● Soma de RPNP INSCRITOS 2024



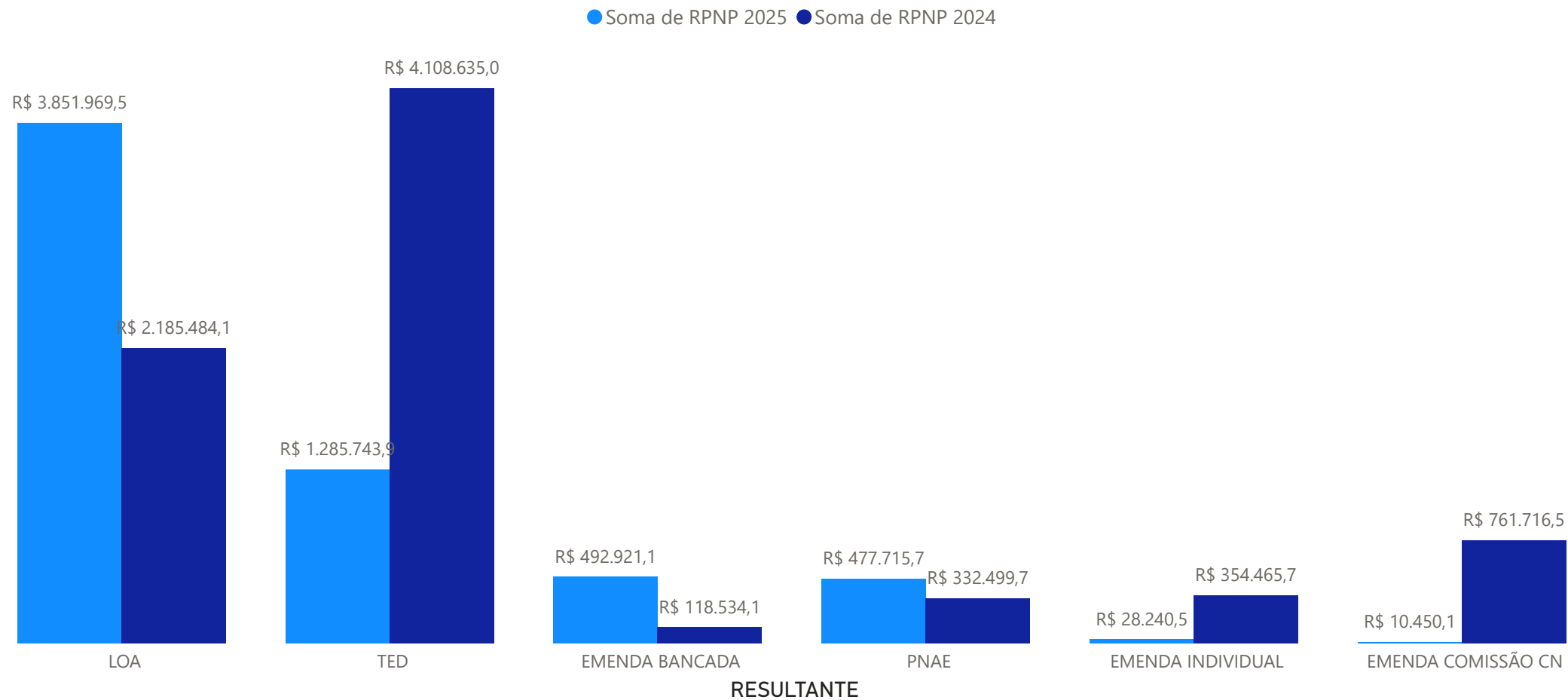
Restos a Pagar são despesas de exercícios anteriores que foram empenhadas, mas não foram liquidadas e/ou pagas dentro do exercício em que foram inscritas, conforme dispõe o art. 36 da Lei nº 4.320/64, regulamentado pelos art. 67 a 70 do Decreto nº 93.872/86.

Em 2025, os Restos a Pagar Processados-RPP (despesas de anos anteriores que foram liquidadas, mas não pagas em 2024) totalizaram R\$ 694.636,78. Observa-se um acréscimo na inscrição de RPP em relação ao ano anterior, indicando que não houve tempo hábil para recebimento integral dos recursos financeiros necessários à quitação dessas despesas em 2024.

Por sua vez, Os Restos a Pagar Não Processados-RPNP (despesas de anos anteriores que foram empenhadas, mas não liquidadas em 2024) somaram R\$ 6.147.040,86. Verificou-se um decréscimo significativo (-21,81%) na inscrição de RPNP em 2025, em comparação a 2024.

Esse montante é reflexo de atraso no recebimento da provisão orçamentária em 2024, comprometendo a realização dos três estágios da despesa (empenho, liquidação e pagamento) dentro do mesmo exercício, dificultando o cumprimento do dever da administração pública de assegurar a entrega efetiva de bens e serviços à sociedade, conforme preceitua o art. 165 § 10 da CF/88.

NÃO PROCESSADOS - RPNP - POR RESULTADO




RESTOS A PAGAR - EXECUÇÃO - POR AÇÃO

Ação Governo - desc	Soma de RPNP LIQUIDADOS 2025	Soma de RPP PAGOS 2025	Soma de RPNP PAGOS 2025
APOIO A CAPACITACAO E FORMACAO INICIAL E CONTINUADA PARA A E	R\$ 6.222,2	R\$ 57,95	R\$ 6.222,2
APOIO A EXPANSAO, CONSOLIDACAO, REESTRUTURACAO DAS INSTITUIC	R\$ 814.123,88	R\$ 7.160,72	R\$ 814.123,88
APOIO AO FUNCIONAMENTO E MODERNIZACAO DAS INSTITUICOES DA RE	R\$ 483.903,05	R\$ 344.761,97	R\$ 414.821,23
APOIO AO PROGRAMA NACIONAL DE ALIMENTACAO ESCOLAR (PNAE)	R\$ 331.062,15		R\$ 331.062,15
ASSISTENCIA AOS ESTUDANTES DA REDE FEDERAL DE EDUCACAO PROFI	R\$ 892.291,71	R\$ 17.205,37	R\$ 892.291,71
FOMENTO AS ACOES DE ENSINO, PESQUISA, EXTENSAO, INOVACAO E S	R\$ 900	R\$ 158,38	R\$ 900
FUNCIONAMENTO DAS INSTITUICOES DA REDE FEDERAL DE EDUCACAO P	R\$ 1.834.616,61	R\$ 302.716,83	R\$ 1.833.812,19
REESTRUTURACAO E MODERNIZACAO DAS INSTITUICOES DA REDE FEDER	R\$ 89.646,29	R\$ 20.587,9	R\$ 89.646,29
Total	R\$ 4.452.765,89	R\$ 692.649,12	R\$ 4.382.879,65

PROCESSADOS - RPP

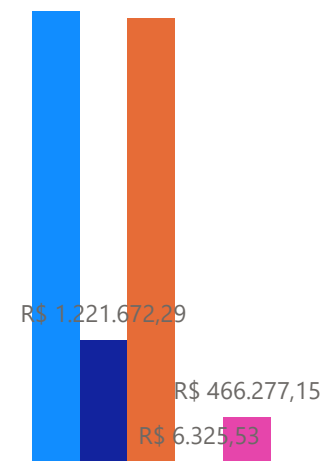
R\$ 694.303,78 R\$ 692.649,12



● Soma de RPP INSCRITOS 2025 ● Soma de RPP PAGOS 2025

NÃO PROCESSADOS - RPNP

R\$ 4.452.765,89



● Soma de RPNP LIQUIDAD...
● Soma de RPNP A LIQUIDA...
● Soma de RPNP PAGOS 2025
● Soma de RPNP CANCELAD...
● Soma de RPNP BLOQUEAD...

88,69%

Soma de Despesa
Empenhada vs. Dotação
Atualizada

81,56%

Soma de Despesa Liquidada
vs. Despesa Empenhada

72,34%

Soma de Despesa Liquidada
vs. Dotação Atualizada

68,80%

Soma de Despesa Paga
vs. Dotação Atualizada

95,10%

Soma de Despesa Paga vs.
Despesa Liquidada

72,44%

Soma de RPNP Liquidado
vs. RPNP Re/Inscrito

71,30%

Soma de RPNP Pago vs
RPNP Re/Inscrito

98,43%

Soma de RPNP Pago vs. RPNP
Liquidado