



**RELATÓRIO DA
EXECUÇÃO
ORÇAMENTÁRIA
REO
2025
JUNHO/2025**



SUMÁRIO

APRESENTAÇÃO

RESUMO GERAL DOS RECURSOS

RECEITA ARRECADADA

PROVISÃO RECEBIDA

DESPESA EXECUTADA

Alocação Funcionamento

Alocação Assistência Estudantil

RESTOS A PAGAR

RPNP por Resultado

INDICADORES ORÇAMENTÁRIOS

ELABORAÇÃO: DIVISÃO DE ORÇAMENTO

APRESENTAÇÃO

O Relatório da Execução Orçamentária - REO é um documento mensal que permite o acompanhamento do orçamento da União disponibilizado pelo Ministério da Educação para o desenvolvimento das ações de funcionamento e assistência estudantil no IFBA-Campus Salvador. As tabelas e gráficos apresentados foram elaborados a partir de informações extraídas do Sistema Integrado de Administração Financeira do Governo Federal (SIAFI), refletindo a execução orçamentária dos créditos descentralizados pelo IFBA/Reitoria para atender as despesas de manutenção e funcionamento do IFBA/Campus Salvador, do Núcleo Avançado Salinas da Margarida e do Pólo de Inovação.

O REO contempla exclusivamente os recursos descentralizados e executados diretamente pelo IFBA/Campus Salvador, incluindo aqueles provenientes de Emendas Parlamentares e Termos de Execução Descentralizada. Ressalta-se que o relatório não abrange despesas com pessoal (pagamento de servidores), uma vez que esses recursos são executados de forma centralizada pelo IFBA/Reitoria.

Anualmente, o Conselho de Dirigentes do IFBA é responsável pela definição interna dos valores do orçamento da LOA a serem distribuídos aos campi. Após essa definição, o IFBA/Campus Salvador é responsável pelo seu planejamento orçamentário.

Os recursos são aplicados na manutenção das atividades de ensino, administrativa, pesquisa, extensão, na assistência estudantil, na aquisição de materiais, bens e serviços, tais como, serviços contínuos de limpeza e conservação, apoio administrativo, vigilância, manutenção predial, refeitório dos estudantes, água e energia, equipamentos para laboratórios, entre outros.

**PROVISÃO RECEBIDA E
RECEITA ARRECADADA**

**R\$ 9,43
Mi**

Soma de PROVISAO RECEBIDA -2025

**R\$
240,54 Mil**

Soma de Receita 2025

**DESPESA
FASES DA EXECUÇÃO**

**R\$ 8,73
Mi**



Soma de DESPESAS EMPENHADAS




**R\$ 5,95
Mi**

Soma de DESPESAS LIQUIDADAS

**R\$ 5,08
Mi**

Soma de DESPESAS PAGAS

-  Provisão (Autorização) Orçamentária Recebida até Jun/2025
-  Receita Própria Arrecadada até Jun/2025

-  Despesa Empenhada - orçamento comprometido com o fornecedor, isto é, garantia de pagamento caso haja o fornecimento do bem ou serviço.
-  Despesa Liquidada - Bem ou serviço entregue pelo fornecedor e conferido pelo IFBA.
-  Despesa Paga - Repasse dos recursos ao fornecedor do Bem ou Serviço.

**POR RECOLHEDOR
COMPOSIÇÃO**

| Recolhedor Desc | ALUGUEIS | SERVICOS ADMINISTRATIVOS | Total |
|--|-----------------------|--------------------------|-----------------------|
| ZEN COMIDAS FIT E SERVIÇOS | R\$ 29.226,04 | | R\$ 29.226,04 |
| TELEFONICA BRASIL S.A. | R\$ 201.441,44 | | R\$ 201.441,44 |
| SEM INFORMACAO | | R\$ 1.077,00 | R\$ 1.077,00 |
| CENTRO BRASILEIRO DE PESQUISA EM AVALIACAO E SELECAO E | R\$ 8.800,00 | | R\$ 8.800,00 |
| Total | R\$ 239.467,48 | R\$ 1.077,00 | R\$ 240.544,48 |

Receita Arrecadada refere-se ao recurso proveniente de fonte própria efetivamente arrecadado no exercício.

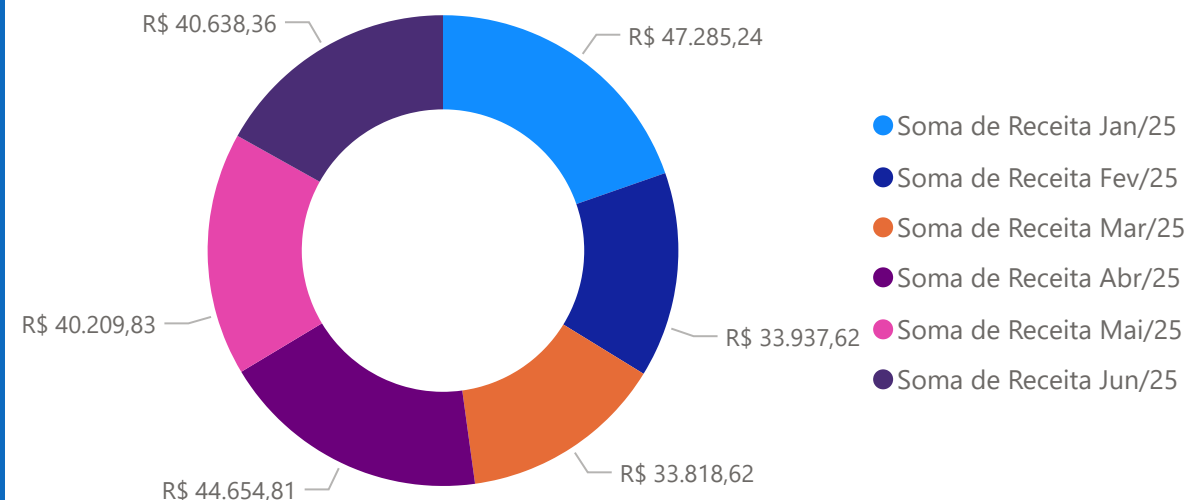
Até junho de 2025, o IFBA/Campus Salvador arrecadou a receita corrente bruta de R\$ 240.544,48, composta majoritariamente por aluguéis (99,55%). Esses aluguéis, originam-se, principalmente, dos contratos de concessão do uso de espaço, sendo os mais relevantes o da antena da Telefônica Brasil (83,74%) e do espaço utilizado pelo Restaurante da Zen Comida FIT (12,15%).

Entretanto, com a promulgação da Emenda Constitucional nº 135/2024, que estabeleceu a Desvinculação de Receitas da União - DRU sobre Receitas Patrimoniais no percentual de 30%, a receita corrente líquida disponível foi reduzida para R\$ 168.704,24.

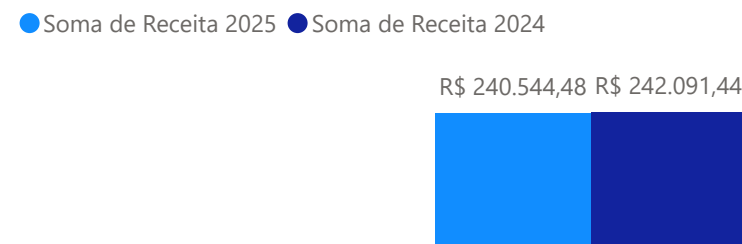
Ao se comparar a arrecadação de 2025 com o mesmo período do ano anterior, observa-se uma queda no montante arrecadado, explicada, principalmente, pela receita atípica registrada em janeiro/2024, referente ao pagamento de aluguéis retroativos pela empresa Zen Comidas FIT.

NO EXERCÍCIO POR MÊS

Soma de Receita Jan/25, Soma de Receita Fev/25, Soma de Receita Mar/25, Soma de Receita Abr/25, Soma de Receita Mai/25 e Soma de Receita Jun/25



EVOLUÇÃO DA RECEITA 2025/2024



POR AÇÃO

| Ação Descrição | Soma de PROVISAO RECEBIDA -2025 | Soma de PROVISÃO RECEBIDA 2024 |
|--|---------------------------------|--------------------------------|
| APOIO AO PROGRAMA NACIONAL DE ALIMENTACAO ESCOLAR (PNAE) | R\$ 456.830,00 | R\$ 471.936,00 |
| ASSISTENCIA AOS ESTUDANTES DA REDE FEDERAL DE EDUCACAO PROFI | R\$ 2.175.511,67 | R\$ 5.674.836,62 |
| CAPACITACAO DE SERVIDORES PUBLICOS FEDERAIS EM PROCESSO DE Q | | R\$ 5.000,00 |
| FOMENTO AS ACOES DE ENSINO, PESQUISA, EXTENSAO, INOVACAO E S | R\$ 15.000,00 | R\$ 20.000,00 |
| FUNCIONAMENTO DAS INSTITUICOES DA REDE FEDERAL DE EDUCACAO P | R\$ 6.783.733,10 | R\$ 12.607.501,67 |
| REESTRUTURACAO E MODERNIZACAO DAS INSTITUICOES DA REDE FEDER | | R\$ 65.000,00 |
| Total | R\$ 9.431.074,77 | R\$ 18.844.274,29 |

Provisão Recebida refere-se ao montante de crédito orçamentário autorizado para realização de despesas.

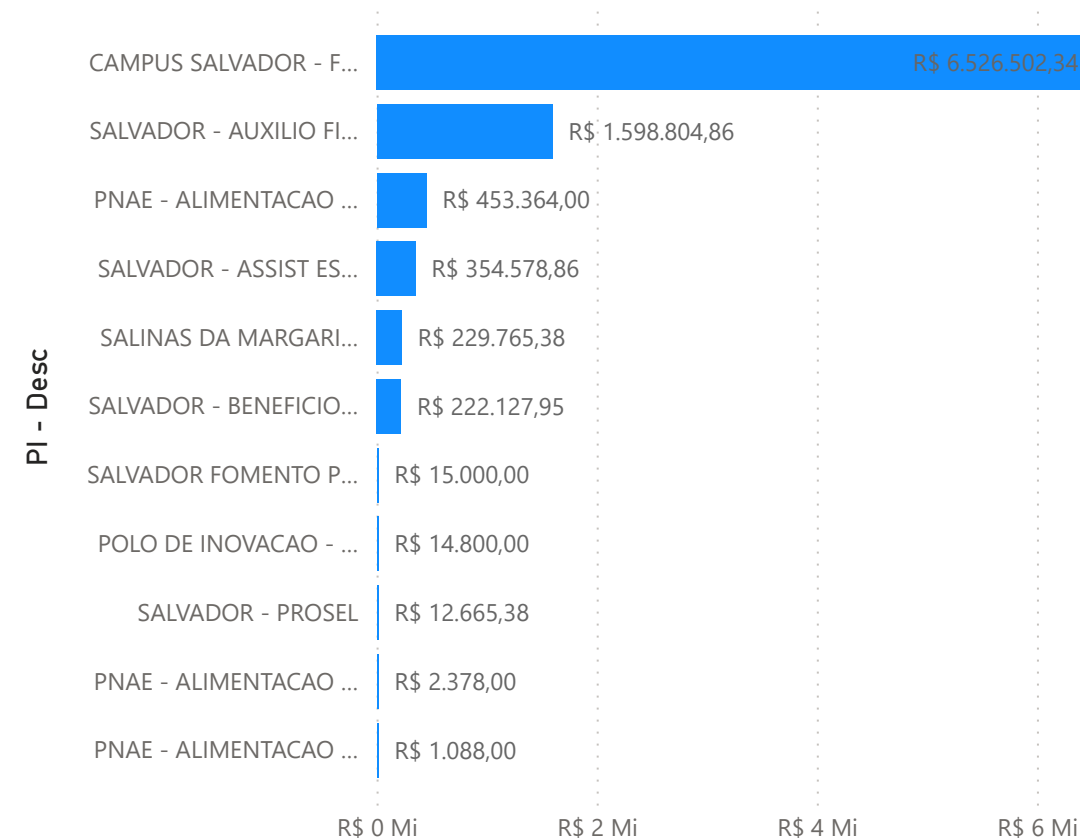
Até junho/2025, o IFBA/Campus Salvador recebeu um total de R\$ 9.431.074,77 em provisão orçamentária, destinada à execução das ações governamentais de funcionamento institucional, assistência estudantil, fomento à pesquisa e capacitação, além do Programa Nacional de Alimentação Escolar - PNAE.

Desse total, 69,20%, foi alocado na manutenção do funcionamento do Campus Salvador, enquanto 2,44% destinou-se ao funcionamento do Núcleo Avançado Salinas da Margarida.

Na comparação com o mesmo período do ano anterior, observa-se um decréscimo no volume acumulado de provisão recebida até junho/2025.

POR PLANO INTERNO - PI

Soma de PROVISAO RECEBIDA -2025 por PI - Desc



EVOLUÇÃO DA PROVISÃO 2025/2024

● Soma de PROVISAO RECEBIDA -2025 ● Soma de PROVISÃO RECEBIDA 2024



POR AÇÃO

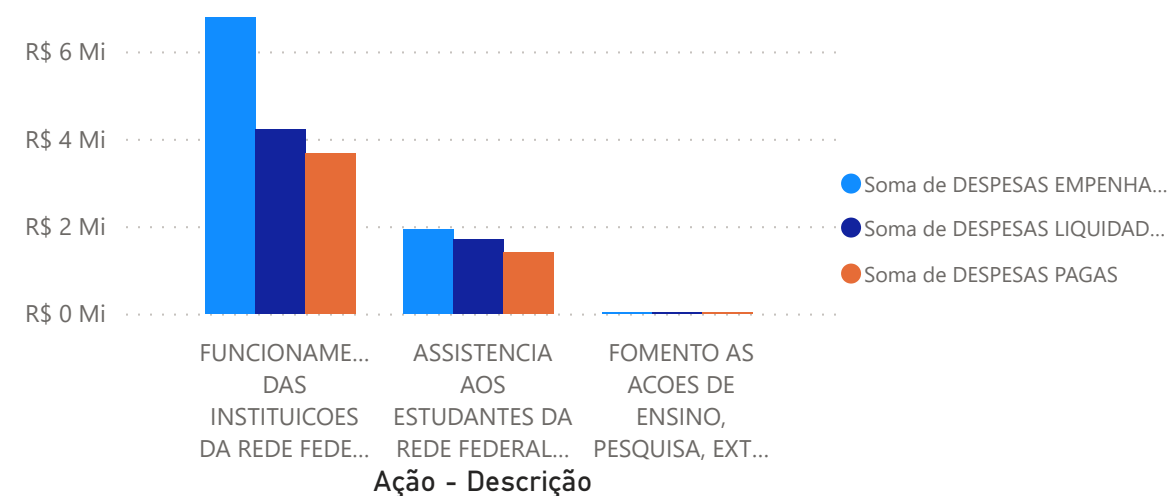
| Ação - Descrição | Soma de DESPESAS EMPENHADAS | Soma de DESPESAS LIQUIDADAS | Soma de DESPESAS PAGAS |
|--|-----------------------------|-----------------------------|-------------------------|
| FUNCIONAMENTO DAS INSTITUICOES DA REDE FEDERAL DE EDUCACAO P | R\$ 6.782.995,80 | R\$ 4.231.562,59 | R\$ 3.662.829,41 |
| ASSISTENCIA AOS ESTUDANTES DA REDE FEDERAL DE EDUCACAO PROFI | R\$ 1.927.078,54 | R\$ 1.712.688,47 | R\$ 1.406.499,47 |
| FOMENTO AS ACOES DE ENSINO, PESQUISA, EXTENSAO, INOVACAO E S | R\$ 15.000,00 | R\$ 8.881,86 | R\$ 8.881,86 |
| Total | R\$ 8.725.074,34 | R\$ 5.953.132,92 | R\$ 5.078.210,74 |

As despesas empenhadas no Campus Salvador corresponderam a 92,51% da provisão orçamentária recebida. As despesas liquidadas representaram 68,23% do total empenhado, enquanto as despesas pagas corresponderam a 58,20% do valor empenhado.

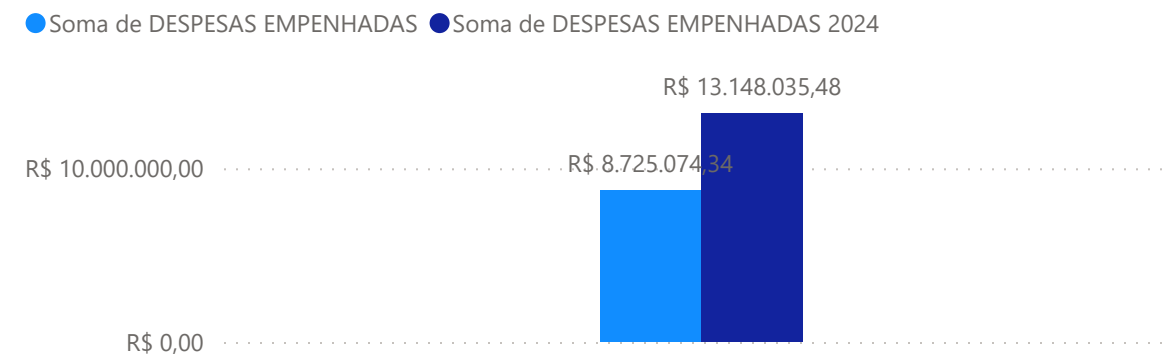
Na comparação com o mesmo período do ano anterior, verifica-se um decréscimo no montante empenhado em 2025, indicando uma redução no nível de execução orçamentária.

FASES DA DESPESA

Soma de DESPESAS EMPENHADAS, Soma de DESPESAS LIQUIDADAS e Soma de DESPESAS PAGAS por Ação - Descrição



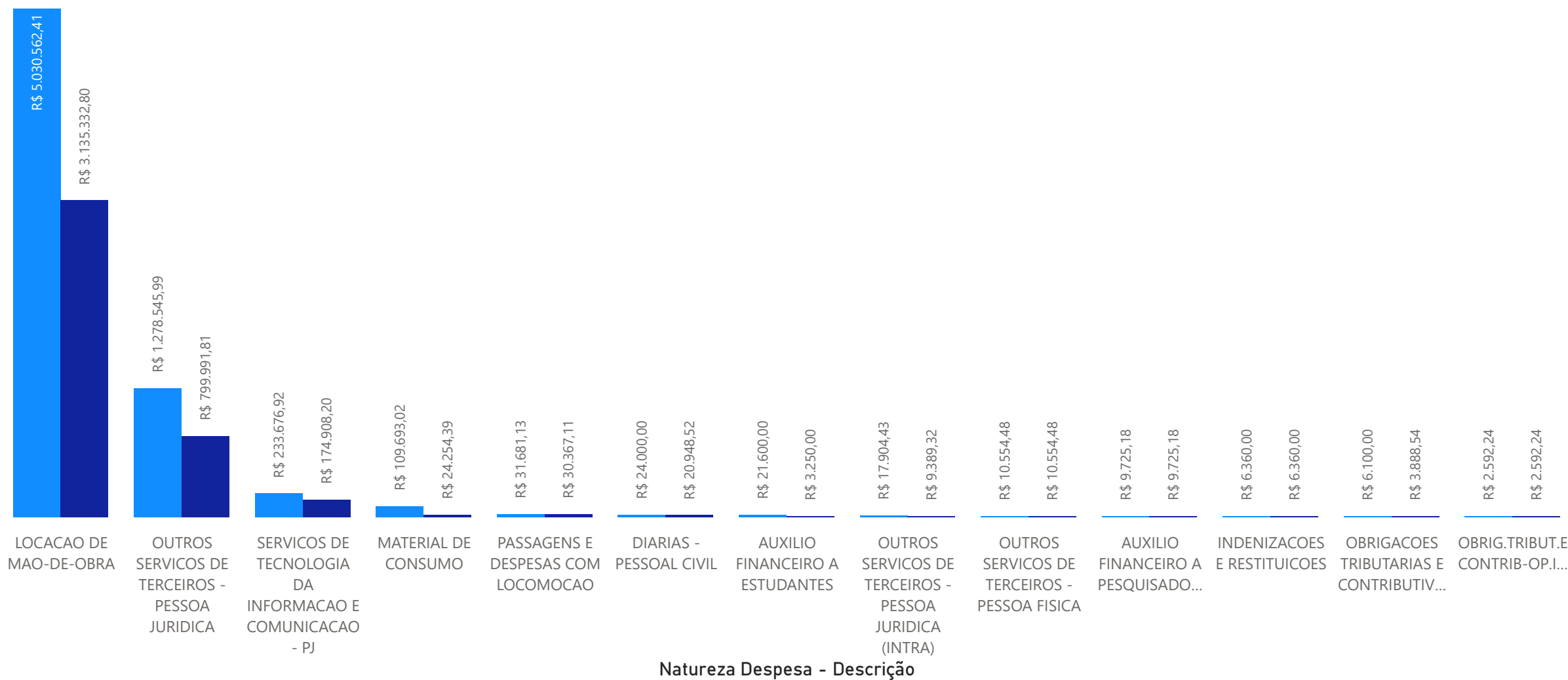
EVOLUÇÃO DA DESPESA 2025/2024



IFBA- CAMPUS SALVADOR

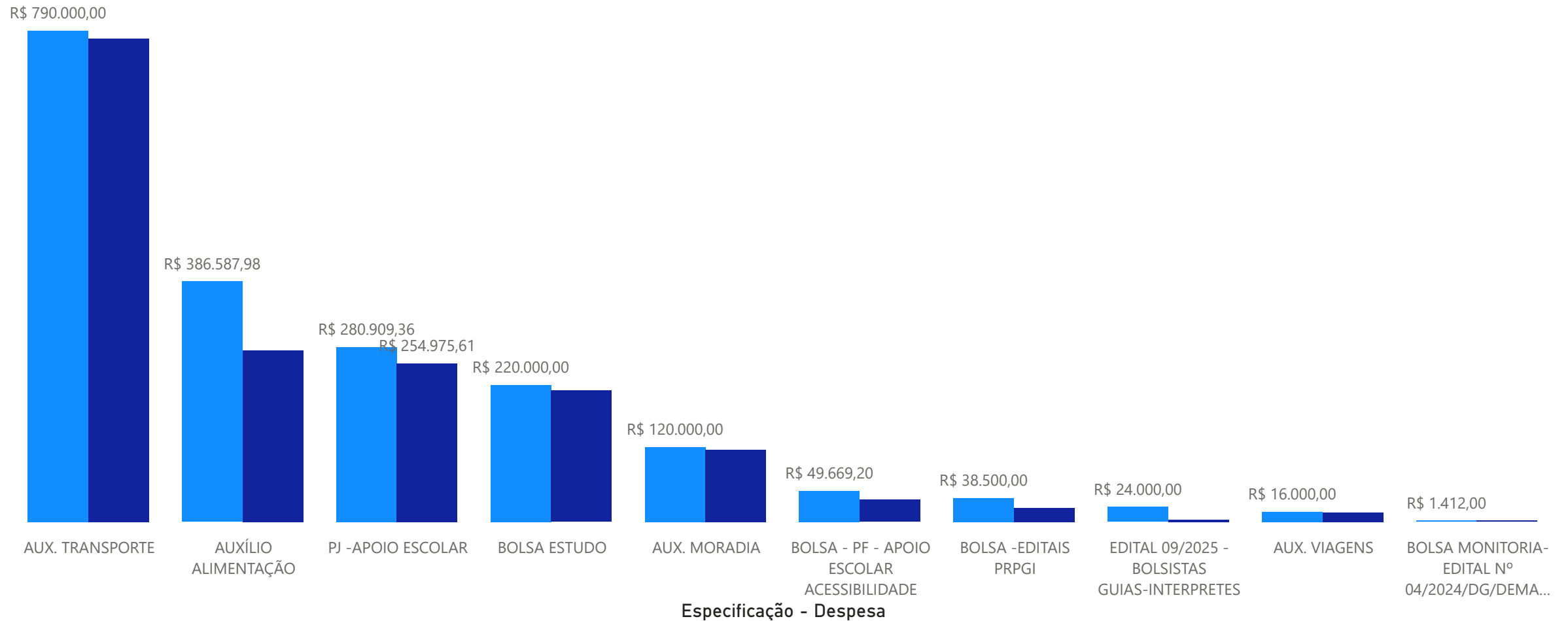
ALOCAÇÃO FUNCIONAMENTO - JUN/2025

● Soma de DESPESAS EMPENHADAS ● Soma de DESPESAS LIQUIDADAS



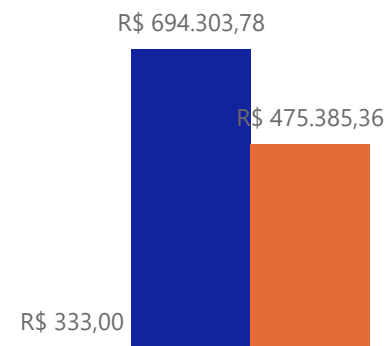
Soma de DESPESAS EMPENHADAS e Soma de DESPESAS LIQUIDADAS por Especificação - Despesa

● Soma de DESPESAS EMPENHADAS ● Soma de DESPESAS LIQUIDADAS



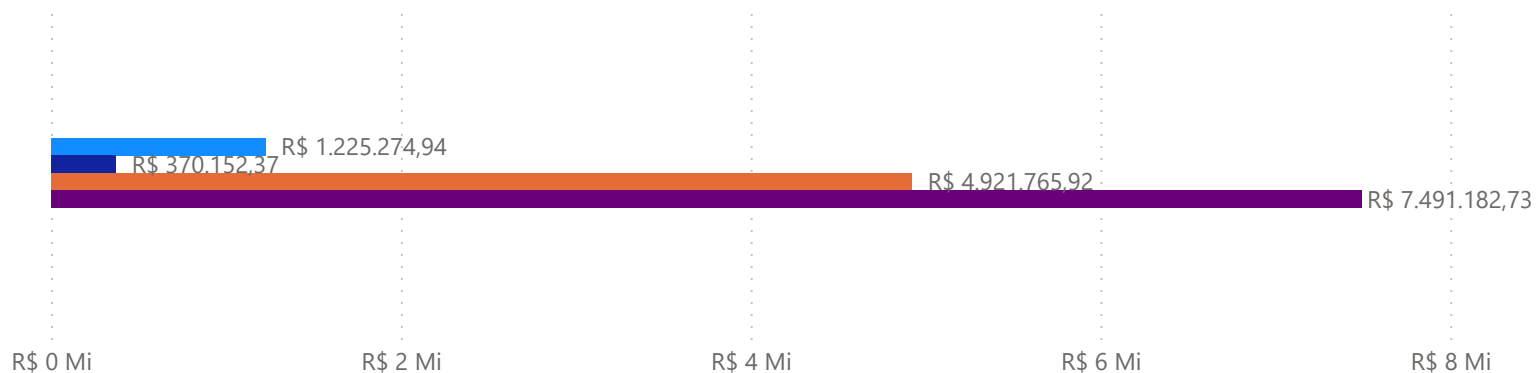
PROCESSADOS - RPP

● Soma de RPP REINSCRITOS 2025 ● Soma de RPP INSCRITOS 2025 ● Soma de RPP INSCRITOS 2024



NÃO PROCESSADOS - RPNP

● Soma de RPNP REINSCRITOS 2025 ● Soma de RPNP REINSCRITOS 2024 ● Soma de RPNP INSCRITOS 2025 ● Soma de RPNP INSCRITOS 2024



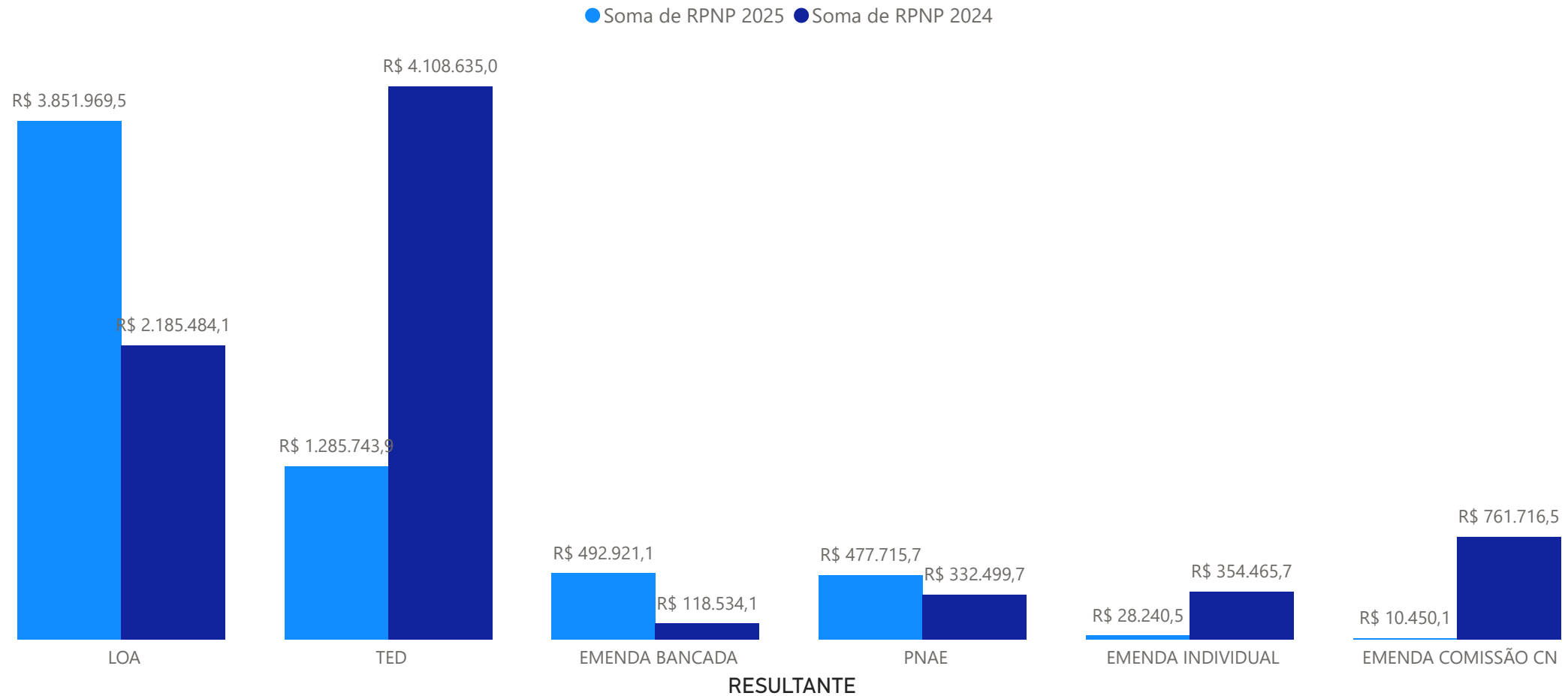
Restos a Pagar são despesas de exercícios anteriores que foram empenhadas, mas não foram liquidadas e/ou pagas dentro do exercício em que foram inscritas, conforme dispõe o art. 36 da Lei nº 4.320/64, regulamentado pelos art. 67 a 70 do Decreto nº 93.872/86.

Em 2025, os Restos a Pagar Processados-RPP (despesas de anos anteriores que foram liquidadas, mas não pagas em 2024) totalizaram R\$ 694.636,78. Observa-se um acréscimo na inscrição de RPP em relação ao ano anterior, indicando que não houve tempo hábil para recebimento integral dos recursos financeiros necessários à quitação dessas despesas em 2024.

Por sua vez, Os Restos a Pagar Não Processados-RPNP (despesas de anos anteriores que foram empenhadas, mas não liquidadas em 2024) somaram R\$ 6.147.040,86. Verificou-se um decréscimo significativo (-21,81%) na inscrição de RPNP em 2025, em comparação a 2024.

Esse montante é reflexo de atraso no recebimento da provisão orçamentária em 2024, comprometendo a realização dos três estágios da despesa (empenho, liquidação e pagamento) dentro do mesmo exercício, dificultando o cumprimento do dever da administração pública de assegurar a entrega efetiva de bens e serviços à sociedade, conforme preceitua o art. 165 § 10 da CF/88.

NÃO PROCESSADOS - RPNP - POR RESULTANTE




RESTOS A PAGAR - EXECUÇÃO - POR AÇÃO

| Ação Governo - desc | Soma de RPNP LIQUIDADOS 2025 | Soma de RPP PAGOS 2025 | Soma de RPNP PAGOS 2025 |
|--|------------------------------|------------------------|-------------------------|
| APOIO A CAPACITACAO E FORMACAO INICIAL E CONTINUADA PARA A E | R\$ 6.222,2 | R\$ 57,95 | R\$ 6.222,2 |
| APOIO A EXPANSAO, CONSOLIDACAO, REESTRUTURACAO DAS INSTITUIC | R\$ 814.123,88 | R\$ 7.160,72 | R\$ 814.123,88 |
| APOIO AO FUNCIONAMENTO E MODERNIZACAO DAS INSTITUICOES DA RE | R\$ 487.208,24 | R\$ 344.761,97 | R\$ 330.223,33 |
| APOIO AO PROGRAMA NACIONAL DE ALIMENTACAO ESCOLAR (PNAE) | R\$ 149.166,59 | | R\$ 139.455,59 |
| ASSISTENCIA AOS ESTUDANTES DA REDE FEDERAL DE EDUCACAO PROFI | R\$ 892.291,71 | R\$ 17.205,37 | R\$ 892.291,71 |
| FOMENTO AS ACOES DE ENSINO, PESQUISA, EXTENSAO, INOVACAO E S | R\$ 900 | R\$ 158,38 | R\$ 900 |
| FUNCIONAMENTO DAS INSTITUICOES DA REDE FEDERAL DE EDUCACAO P | R\$ 1.706.578,09 | R\$ 301.828,94 | R\$ 1.650.625,57 |
| REESTRUTURACAO E MODERNIZACAO DAS INSTITUICOES DA REDE FEDER | R\$ 37.296,32 | R\$ 20.587,9 | R\$ 37.273,2 |
| Total | R\$ 4.093.787,03 | R\$ 691.761,23 | R\$ 3.871.115,48 |

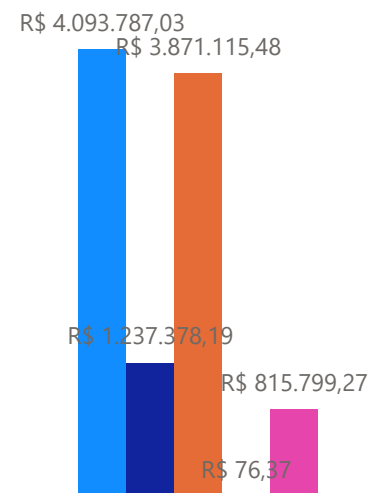
PROCESSADOS - RPP

R\$ 694.303,78 R\$ 691.761,23



● Soma de RPP INSCRITOS 2025 ● Soma de RPP PAGOS 2025

NÃO PROCESSADOS - RPNP



● Soma de RPNP LIQUIDAD...
● Soma de RPNP A LIQUIDA...
● Soma de RPNP PAGOS 2025
● Soma de RPNP CANCELAD...
● Soma de RPNP BLOQUEAD...

92,51%

Soma de Despesa
Empenhada vs. Dotação
Atualizada

68,23%

Soma de Despesa Liquidada
vs. Despesa Empenhada

63,12%

Soma de Despesa Liquidada
vs. Dotação Atualizada

53,85%

Soma de Despesa Paga
vs. Dotação Atualizada

85,30%

Soma de Despesa Paga vs.
Despesa Liquidada

66,60%

Soma de RPNP Liquidado
vs. RPNP Re/Inscrito

62,98%

Soma de RPNP Pago vs
RPNP Re/Inscrito

94,56%

Soma de RPNP Pago vs. RPNP
Liquidado