



**RELATÓRIO DA  
EXECUÇÃO  
ORÇAMENTÁRIA  
REO  
2025  
JANEIRO**



## SUMÁRIO

APRESENTAÇÃO

RESUMO GERAL DOS RECURSOS

RECEITA ARRECADADA

PROVISÃO RECEBIDA

DESPESA EXECUTADA

Alocação Funcionamento

Alocação Assistência Estudantil

RESTOS A PAGAR

RPNP por Resultado

INDICADORES ORÇAMENTÁRIOS

**ELABORAÇÃO: DIVISÃO DE ORÇAMENTO**

## APRESENTAÇÃO

O Relatório da Execução Orçamentária - REO é um documento mensal que permite o acompanhamento do orçamento da União disponibilizado pelo Ministério da Educação para o desenvolvimento das ações de funcionamento e assistência estudantil no IFBA-Campus Salvador. As tabelas e gráficos apresentados foram elaborados a partir de informações constantes no Sistema Integrado de Administração Financeira do Governo Federal (SIAFI), apresentam a execução orçamentária dos créditos descentralizados pelo IFBA/Reitoria para atender as despesas de manutenção e funcionamento do IFBA/Campus Salvador, do Núcleo Avançado Salinas da Margarida e do Pólo de Inovação.

O REO abrange apenas os recursos descentralizados e executados pelo IFBA/Campus Salvador, inclusive os de Emendas Parlamentares e Termos de Execução Descentralizada. Não abrangendo, portanto, as ações de manutenção de pessoal, isto é, recursos destinados a pagamento de servidores, executados de forma centralizada pelo IFBA/Reitoria.

Anualmente, o Conselho de Dirigentes do IFBA é responsável pela definição interna dos valores do orçamento da LOA a serem distribuídos aos campi. Após essa definição, o IFBA/Campus Salvador é responsável pelo seu planejamento orçamentário.

Os recursos são aplicados na manutenção das atividades de ensino, administrativa, pesquisa, extensão, na assistência estudantil, na aquisição de materiais, bens e serviços, tais como, serviços contínuos de limpeza e conservação, apoio administrativo, vigilância, manutenção predial, refeitório dos estudantes, água e energia, equipamentos para laboratórios, entre outros.

**PROVISÃO RECEBIDA E  
RECEITA ARRECADADA**

R\$ 1,58  
Mi

Soma de PROVISAO RECEBIDA -2025

R\$ 47,29  
Mil

Soma de Receita 2025

**DESPESA  
FASES DA EXECUÇÃO**

R\$ 57,52  
Mil



Soma de DESPESAS EMPENHADAS




R\$ 5,5  
Mil

Soma de DESPESAS LIQUIDADAS

(Em  
branco)

Soma de DESPESAS PAGAS

-  Provisão (Autorização) Orçamentária Recebida até Jan/2025
-  Receita Própria Arrecadada até Jan/2025

-  Despesa Empenhada - orçamento comprometido com o fornecedor, isto é, garantia de pagamento caso haja o fornecimento do bem ou serviço.
-  Despesa Liquidada - Bem ou serviço entregue pelo fornecedor e conferido pelo IFBA.
-  Despesa Paga - Repasse dos recursos ao fornecedor do Bem ou Serviço.

**POR RECOLHEDOR  
COMPOSIÇÃO**

Recolhedor Desc	ALUGUEIS	SERVICOS ADMINISTRATIVOS	Total
CENTRO BRASILEIRO DE PESQUISA EM AVALIACAO E SELECAO E SEM INFORMACAO	R\$ 8.800,00		<b>R\$ 8.800,00</b>
TELEFONICA BRASIL S.A.	R\$ 33.008,34	R\$ 250,00	<b>R\$ 33.008,34</b>
ZEN COMIDAS FIT E SERVIÇOS	R\$ 5.226,90		<b>R\$ 5.226,90</b>
<b>Total</b>	<b>R\$ 47.035,24</b>	<b>R\$ 250,00</b>	<b>R\$ 47.285,24</b>


Receita Arrecadada corresponde ao recurso proveniente de fonte própria arrecadado no exercício.

Em Janeiro de 2025, o IFBA/Campus Salvador apresentou um saldo de receita corrente realizada de R\$ 47.285,24. Sendo composta principalmente por aluguéis (99,47%), oriundo, sobretudo dos contratos de concessão do uso de espaço da antena da Telefônica Brasil (70,18%) e do espaço do Restaurante da Zen Comida FIT (11,11%).

Ao comparar a evolução da receita com o mesmo período do ano anterior, verifica-se uma queda na arrecadação de 2025, motivada pela arrecadação de aluguéis retroativos da Zen Comidas ocorridos em janeiro/2024.

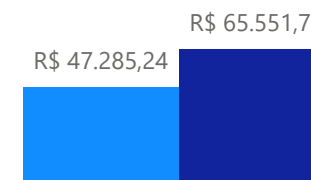
**NO EXERCÍCIO POR MÊS**

Soma de Receita Jan/25



**EVOLUÇÃO DA RECEITA 2025/2024**

● Soma de Receita 2025 ● Soma de Receita 2024



POR AÇÃO

Ação Descrição	Soma de PROVISAO RECEBIDA -2025	Soma de PROVISÃO RECEBIDA 2024
ASSISTENCIA AOS ESTUDANTES DA REDE FEDERAL DE EDUCACAO PROFI	R\$ 432.480,47	R\$ 286.337,82
FUNCIONAMENTO DAS INSTITUICOES DA REDE FEDERAL DE EDUCACAO P	R\$ 1.151.597,68	R\$ 1.082.930,45
<b>Total</b>	<b>R\$ 1.584.078,15</b>	<b>R\$ 1.369.268,27</b>

Provisão Recebida corresponde ao montante do crédito orçamentário recebido/autorizado para realização da despesa.

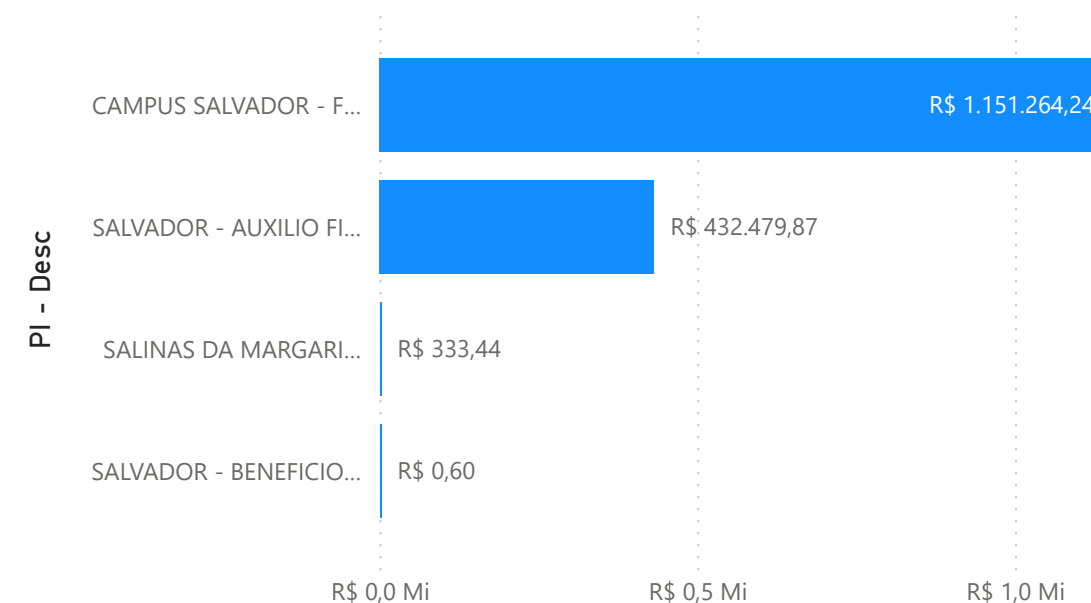
Em Janeiro/2025, o IFBA/Campus Salvador recebeu R\$ 1.584.078,15 de provisão orçamentária para executar as ações governamentais de funcionamento, assistência estudantil, fomento a pesquisa e capacitação.

Observa-se que 72,68% da provisão recebida foi alocada na manutenção do funcionamento do Campus Salvador; e 0,02% no funcionamento do núcleo avançado Salinas da Margarida.

Ao comparar a provisão recebida com o mesmo período do ano anterior, verifica-se um acréscimo no recebimento de janeiro/2025.

POR PLANO INTERNO - PI

Soma de PROVISAO RECEBIDA -2025 e Soma de PROVISAO RECEBIDA -2025 por PI - Desc



EVOLUÇÃO DA PROVISÃO 2025/2024

● Soma de PROVISAO RECEBIDA -2025 ● Soma de PROVISÃO RECEBIDA 2024



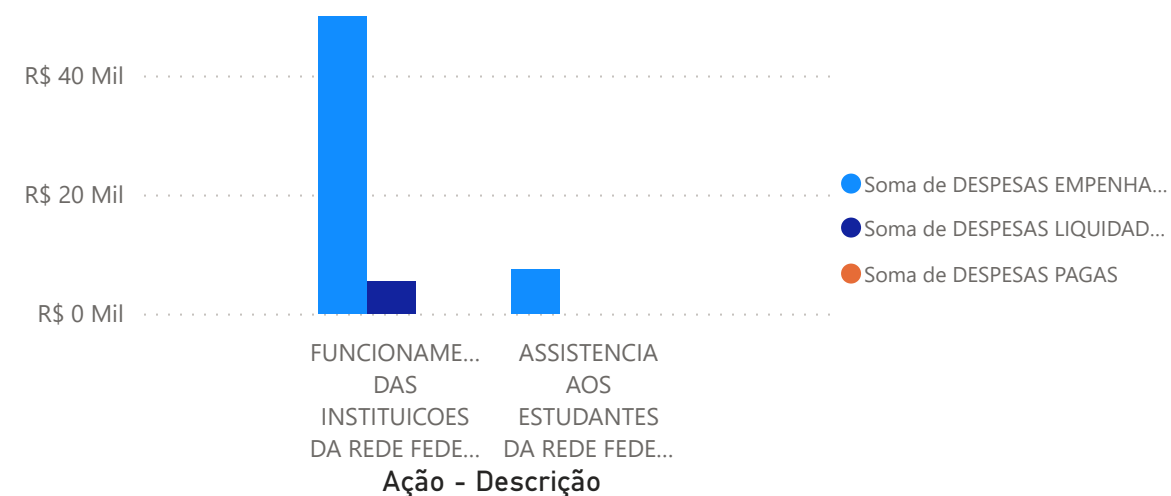
### POR AÇÃO

Ação - Descrição	Soma de DESPESAS EMPENHADAS	Soma de DESPESAS LIQUIDADAS	Soma de DESPESAS PAGAS
FUNCIONAMENTO DAS INSTITUICOES DA REDE FEDERAL DE EDUCACAO P	R\$ 49.989,19	R\$ 5.501,96	
ASSISTENCIA AOS ESTUDANTES DA REDE FEDERAL DE EDUCACAO PROFI	R\$ 7.533,60		
<b>Total</b>	<b>R\$ 57.522,79</b>	<b>R\$ 5.501,96</b>	

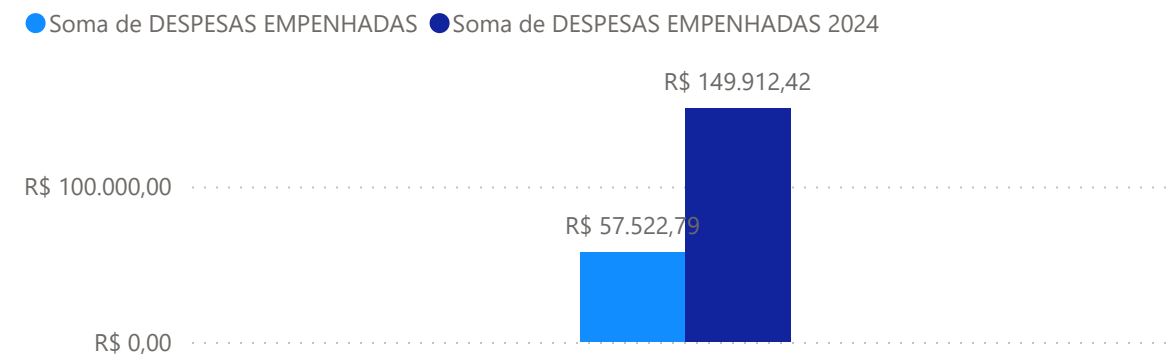
As despesas empenhadas no campus representaram 3,63% da provisão recebida, as liquidadas 9,56% e as pagas 0,00% das despesas empenhadas. Ao comparar as despesas empenhadas 2025 com o mesmo período do ano anterior, observa-se que ocorreu decréscimo no montante executado.

### FASES DA DESPESA

Soma de DESPESAS EMPENHADAS, Soma de DESPESAS LIQUIDADAS e Soma de DESPESAS PAGAS por Ação - Descrição




### EVOLUÇÃO DA DESPESA 2025/2024



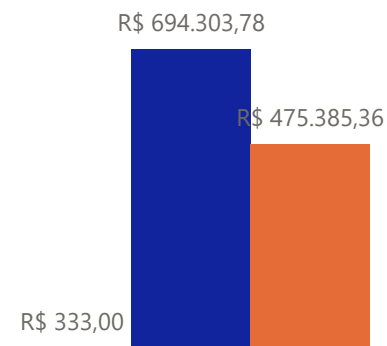
## IFBA- CAMPUS SALVADOR ALOCAÇÃO FUNCIONAMENTO - JAN/2025

● Soma de DESPESAS EMPENHADAS ● Soma de DESPESAS LIQUIDADAS



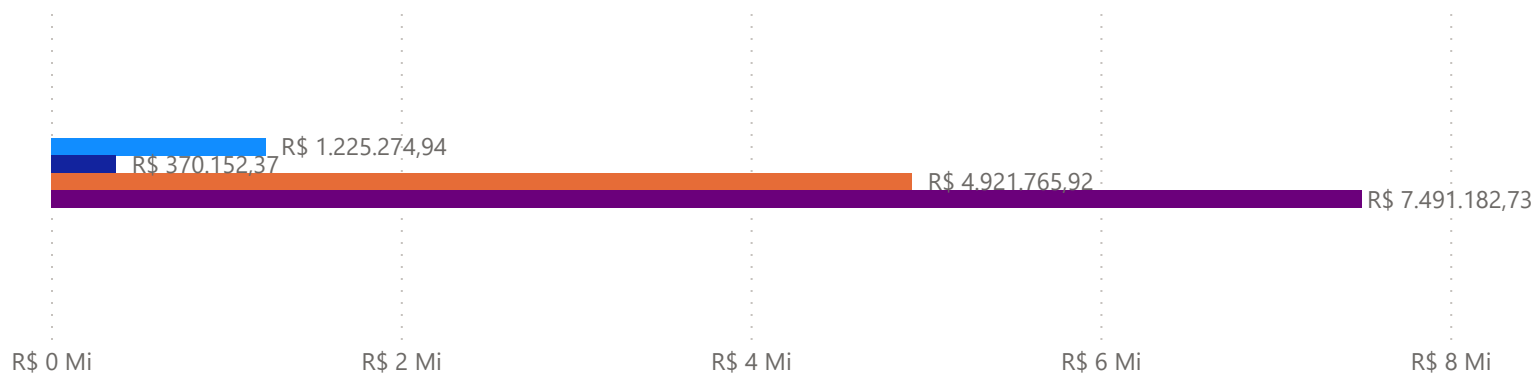
#### PROCESSADOS - RPP

● Soma de RPP REINSCRITOS 2025 ● Soma de RPP INSCRITOS 2025 ● Soma de RPP INSCRITOS 2024



#### NÃO PROCESSADOS - RPNP

● Soma de RPNP REINSCRITOS 2025 ● Soma de RPNP REINSCRITOS 2024 ● Soma de RPNP INSCRITOS 2025 ● Soma de RPNP INSCRITOS 2024



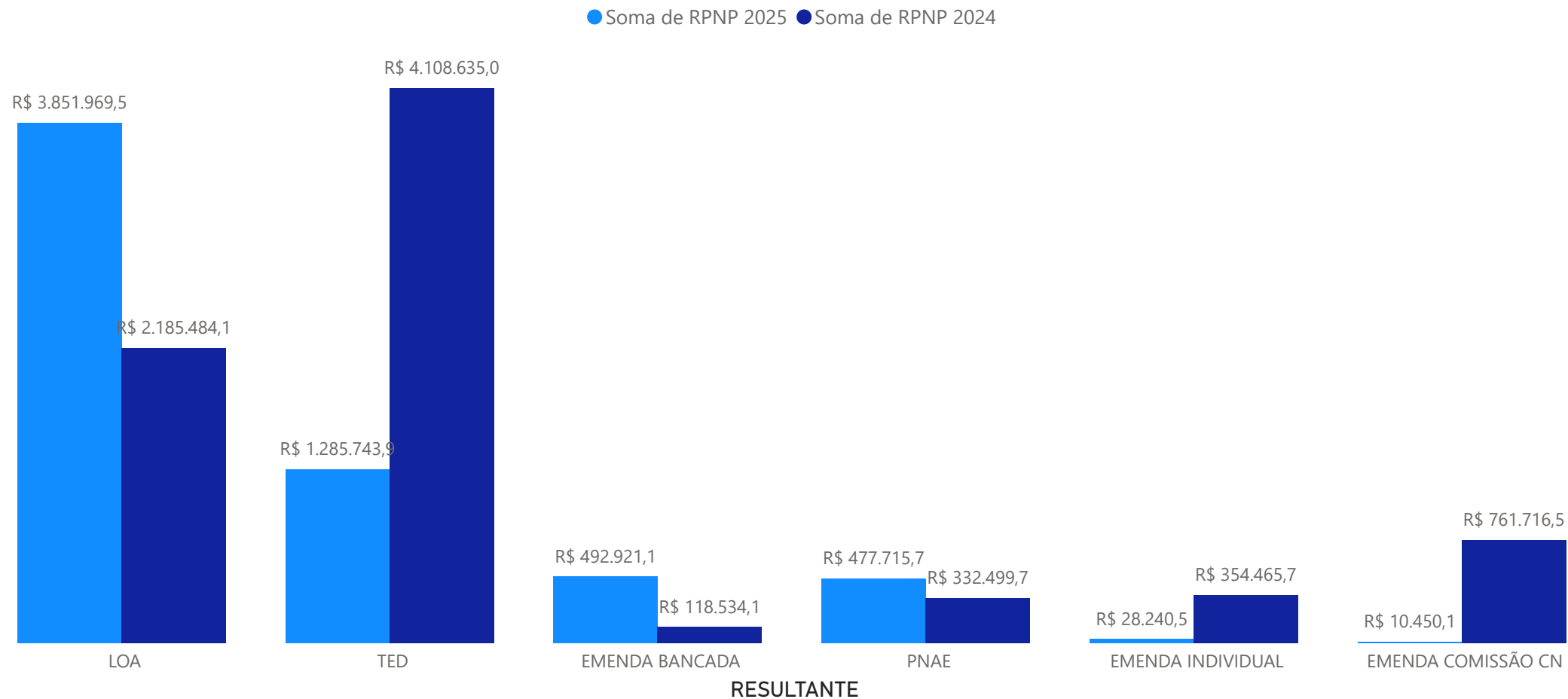
Restos a Pagar são despesas de anos anteriores que foram empenhadas, mas não foram liquidadas e/ou pagas no exercício de inscrição. (art. 36 da Lei nº 4.320/64, regulamentado pelos art. 67 a 70 do Decreto nº 93.872/86).

Os Restos a Pagar Processados-RPP (despesas de ano anterior que foram liquidadas, mas não pagas em 2024) correspondeu a R\$ 694.636,78, observa-se um acréscimo na inscrição de RPP em comparação ao ano anterior, revelando que não houve tempo hábil para recebimento total do recurso financeiro em 2024.

Os Restos a Pagar Não Processados-RPNP (despesas de anos anteriores que foram empenhadas, mas não liquidadas em 2024) correspondeu a R\$ 6.147.040,86, observa-se um decréscimo significativo (-21,81%) na inscrição de RPNP em 2025 em comparação a 2024. Esse montante é reflexo de atraso no recebimento da provisão orçamentária em 2024, dificultando a execução dos 3 estágios da despesa dentro do mesmo exercício, comprometendo a administração do cumprimento do seu dever de garantir a efetiva entrega de bens e serviços a sociedade no mesmo exercício, conforme preceitua o art. 165 § 10 da CF/88.



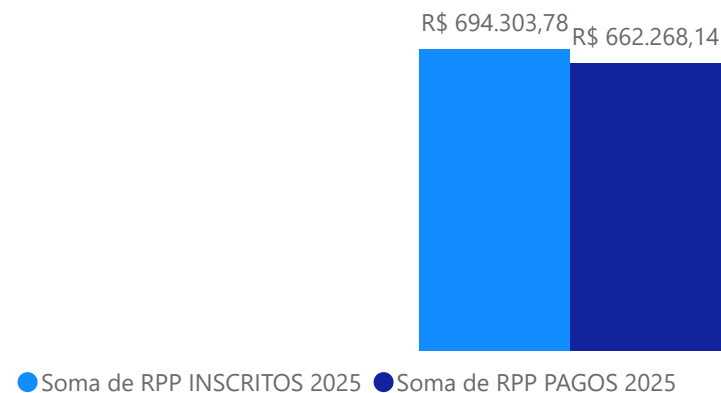
**NÃO PROCESSADOS - RPNP - POR RESULTADO**



### RESTOS A PAGAR - EXECUÇÃO - POR AÇÃO

Ação Governo - desc	Soma de RPNP LIQUIDADOS 2025	Soma de RPP PAGOS 2025	Soma de RPNP PAGOS 2025
APOIO A CAPACITACAO E FORMACAO INICIAL E CONTINUADA PARA A E	R\$ 6.222,2	R\$ 57,95	R\$ 4.219,2
APOIO A EXPANSAO, CONSOLIDACAO, REESTRUTURACAO DAS INSTITUIC	R\$ 593.120,65	R\$ 7.160,72	
APOIO AO FUNCIONAMENTO E MODERNIZACAO DAS INSTITUICOES DA RE	R\$ 174.997,36	R\$ 325.097,25	R\$ 118.837,46
APOIO AO PROGRAMA NACIONAL DE ALIMENTACAO ESCOLAR (PNAE)	R\$ 22.683,48		
ASSISTENCIA AOS ESTUDANTES DA REDE FEDERAL DE EDUCACAO PROFI	R\$ 482.238,66	R\$ 17.205,37	R\$ 30.631,52
FOMENTO AS ACOES DE ENSINO, PESQUISA, EXTENSAO, INOVACAO E S	R\$ 900	R\$ 158,38	
FUNCIONAMENTO DAS INSTITUICOES DA REDE FEDERAL DE EDUCACAO P	R\$ 751.710,39	R\$ 292.000,57	R\$ 41.421,57
REESTRUTURACAO E MODERNIZACAO DAS INSTITUICOES DA REDE FEDER		R\$ 20.587,9	
<b>Total</b>	<b>R\$ 2.031.872,74</b>	<b>R\$ 662.268,14</b>	<b>R\$ 195.109,75</b>

### PROCESSADOS - RPP



### NÃO PROCESSADOS - RPNP



**3,63%**

Soma de Despesa  
Empenhada vs. Dotação  
Atualizada

**9,56%**

Soma de Despesa  
Liquidada vs. Despesa  
Empenhada

**0,35%**

Soma de Despesa  
Liquidada vs. Dotação  
Atualizada

**0,00%**

Soma de Despesa Paga  
vs. Dotação Atualizada

**0,00%**

Soma de Despesa Paga vs.  
Despesa Liquidada

**33,05%**

Soma de RPNP Liquidado  
vs. RPNP Re/Inscrito

**3,17%**

Soma de RPNP Pago vs  
RPNP Re/Inscrito

**9,60%**

Soma de RPNP Pago vs. RPNP  
Liquidado