



**RELATÓRIO DA  
EXECUÇÃO  
ORÇAMENTÁRIA  
REO  
2025  
DEZEMBRO**



## SUMÁRIO

APRESENTAÇÃO

RESUMO GERAL DOS RECURSOS

RECEITA ARRECADADA

PROVISÃO RECEBIDA

DESPESA EXECUTADA

Alocação Funcionamento

Alocação Assistência Estudantil

RESTOS A PAGAR

RPNP por Resultado

INDICADORES ORÇAMENTÁRIOS

**ELABORAÇÃO: DIVISÃO DE ORÇAMENTO**

## APRESENTAÇÃO

O Relatório da Execução Orçamentária - REO é um documento mensal que permite o acompanhamento do orçamento da União disponibilizado pelo Ministério da Educação para o desenvolvimento das ações de funcionamento e assistência estudantil no IFBA-Campus Salvador. As tabelas e gráficos apresentados foram elaborados a partir de informações extraídas do Sistema Integrado de Administração Financeira do Governo Federal (SIAFI), refletindo a execução orçamentária dos créditos descentralizados pelo IFBA/Reitoria para atender as despesas de manutenção e funcionamento do IFBA/Campus Salvador, do Núcleo Avançado Salinas da Margarida e do Pólo de Inovação.

O REO contempla exclusivamente os recursos descentralizados e executados diretamente pelo IFBA/Campus Salvador, incluindo aqueles provenientes de Emendas Parlamentares e Termos de Execução Descentralizada. Ressalta-se que o relatório não abrange despesas com pessoal (pagamento de servidores), uma vez que esses recursos são executados de forma centralizada pelo IFBA/Reitoria.

Anualmente, o Conselho de Dirigentes do IFBA é responsável pela definição interna dos valores do orçamento da LOA a serem distribuídos aos campi. Após essa definição, o IFBA/Campus Salvador é responsável pelo seu planejamento orçamentário.

Os recursos são aplicados na manutenção das atividades de ensino, administrativa, pesquisa, extensão, na assistência estudantil, na aquisição de materiais, bens e serviços, tais como, serviços contínuos de limpeza e conservação, apoio administrativo, vigilância, manutenção predial, refeitório dos estudantes, água e energia, equipamentos para laboratórios, entre outros.

**PROVISÃO RECEBIDA E  
RECEITA ARRECADADA**

R\$ 21,38  
Mi

Soma de PROVISAO RECEBIDA -2025

R\$ 472,94  
Mil

Soma de Receita 2025

**DESPESA  
FASES DA EXECUÇÃO**

R\$ 21,38  
Mi



Soma de DESPESAS EMPENHADAS




R\$ 16,53  
Mi

Soma de DESPESAS LIQUIDADAS

R\$ 16,08  
Mi

Soma de DESPESAS PAGAS

-  Provisão (Autorização) Orçamentária Recebida até Dez/2025
-  Receita Própria Arrecadada até Dez/2025

-  Despesa Empenhada - orçamento comprometido com o fornecedor, isto é, garantia de pagamento caso haja o fornecimento do bem ou serviço.
-  Despesa Liquidada - Bem ou serviço entregue pelo fornecedor e conferido pelo IFBA.
-  Despesa Paga - Repasse dos recursos ao fornecedor do Bem ou Serviço.

**POR RECOLHEDOR COMPOSIÇÃO**

Recolhedor Desc	ALUGUEIS	SERVICOS ADMINISTRATIVOS	Total
CENTRO BRASILEIRO DE PESQUISA EM AVALIACAO E SELECAO E	R\$ 8.800,00		<b>R\$ 8.800,00</b>
FUNDAÇÃO CESGRANRIO	R\$ 0,00		<b>R\$ 0,00</b>
IBFC - INSTITUTO BRASILEIRO DE FORMACAO E CAPACITACAO	R\$ 0,00		<b>R\$ 0,00</b>
INSTITUTO DE DESENVOLVIMENTO EDUCACIONAL, CULTURAL E AS	R\$ 0,00		<b>R\$ 0,00</b>
LICITE GRAFICA E PAPELARIA LTDA	R\$ 0,00		<b>R\$ 0,00</b>
SEM INFORMACAO		R\$ 1.886,00	<b>R\$ 1.886,00</b>
TELEFONICA BRASIL S.A.	R\$ 403.561,16		<b>R\$ 403.561,16</b>
ZEN COMIDAS FIT E SERVIÇOS	R\$ 58.689,35		<b>R\$ 58.689,35</b>
<b>Total</b>	<b>R\$ 471.050,51</b>	<b>R\$ 1.886,00</b>	<b>R\$ 472.936,51</b>

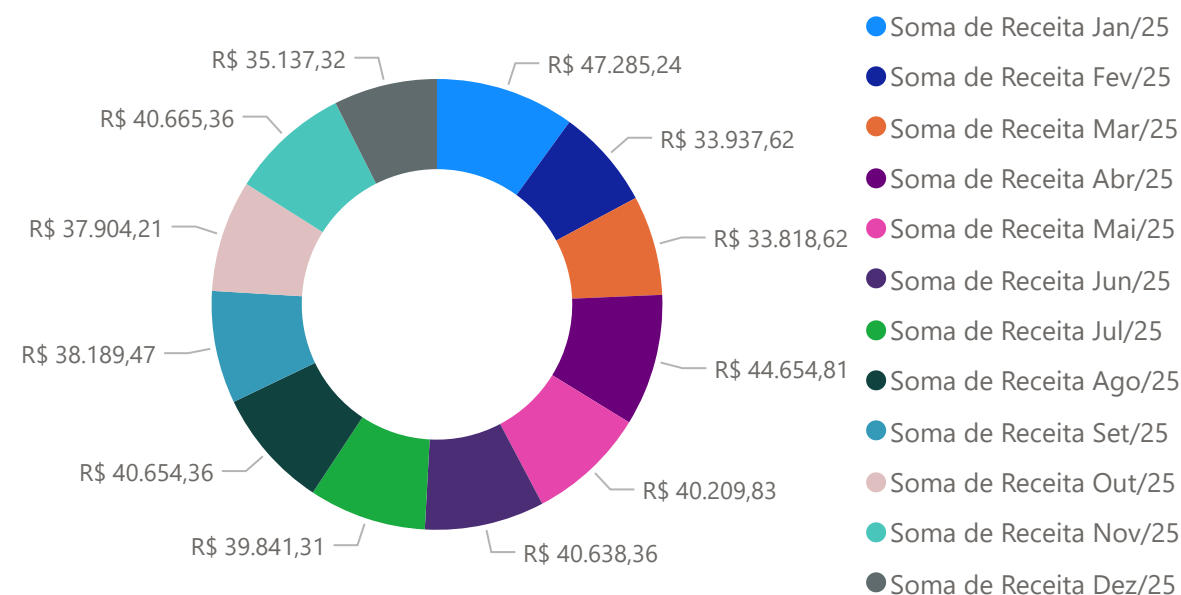
Receita Arrecadada refere-se ao recurso proveniente de fonte própria efetivamente arrecadado no exercício.

Até dezembro de 2025, o IFBA/Campus Salvador arrecadou a receita corrente bruta de R\$ 472.936,51, composta majoritariamente por aluguéis (99,60%). Esses aluguéis, originam-se, principalmente, dos contratos de concessão do uso de espaço, sendo os mais relevantes o da antena da Telefônica Brasil (85,67%) e do espaço utilizado pelo Restaurante da Zen Comida FIT (12,41%). Entretanto, com a promulgação da Emenda Constitucional nº 135/2024, que estabeleceu a Desvinculação de Receitas da União - DRU sobre Receitas Patrimoniais no percentual de 30%, a receita corrente líquida disponível foi reduzida para R\$ 331.621,35.

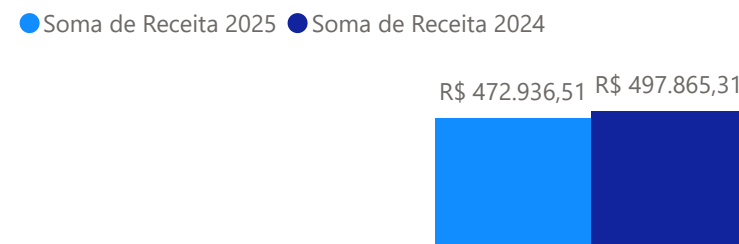
Ao se comparar a arrecadação de 2025 com o mesmo período do ano anterior, observa-se um pequeno decréscimo no montante arrecadado.

**NO EXERCÍCIO POR MÊS**

Soma de Receita Jan/25, Soma de Receita Fev/25, Soma de Receita Mar/25, Soma de Receita Abr/25, Soma de Receita Mai/25, Soma de Receita Jun/25, Soma de Receita Jul/25, Soma de Receita Ago/25, Soma de Receita Set/25, So...



**EVOLUÇÃO DA RECEITA 2025/2024**



### POR AÇÃO

Ação Descrição	Soma de PROVISAO RECEBIDA -2025	Soma de PROVISÃO RECEBIDA 2024
FUNCIONAMENTO DAS INSTITUICOES DA REDE FEDERAL DE EDUCACAO P	R\$ 12.146.631,09	R\$ 13.635.587,23
ASSISTENCIA AOS ESTUDANTES DA REDE FEDERAL DE EDUCACAO PROFI	R\$ 5.071.000,61	R\$ 5.905.510,97
APOIO AO FUNCIONAMENTO E MODERNIZACAO DAS INSTITUICOES DA RE	R\$ 1.325.857,53	R\$ 836.163,11
REESTRUTURACAO E MODERNIZACAO DAS INSTITUICOES DA REDE FEDER	R\$ 1.285.122,93	R\$ 164.173,97
APOIO A PROJETOS DE EXCELENCIA ESPORTIVA NAS FASES DE ESPECI	R\$ 600.000,00	
APOIO AO PROGRAMA NACIONAL DE ALIMENTACAO ESCOLAR (PNAE)	R\$ 456.925,44	R\$ 471.929,42
EDUCACAO E TRABALHO NA SAUDE	R\$ 354.400,00	
FOMENTO AS ACOES DE ENSINO, PESQUISA, EXTENSAO, INOVACAO E S	R\$ 128.490,00	R\$ 47.251,05
GESTAO DE POLITICAS DE ACOES AFIRMATIVAS E DE COMBATE E SUPE	R\$ 6.955,46	
APOIO A CAPACITACAO E FORMACAO INICIAL E CONTINUADA PARA A E		R\$ 25.965,32
APOIO A EXPANSAO, CONSOLIDACAO, REESTRUTURACAO DAS INSTITUIC		R\$ 651.992,09
CAPACITACAO DE SERVIDORES PUBLICOS FEDERAIS EM PROCESSO DE Q		R\$ 5.000,00
<b>Total</b>	<b>R\$ 21.375.383,06</b>	<b>R\$ 21.743.573,16</b>

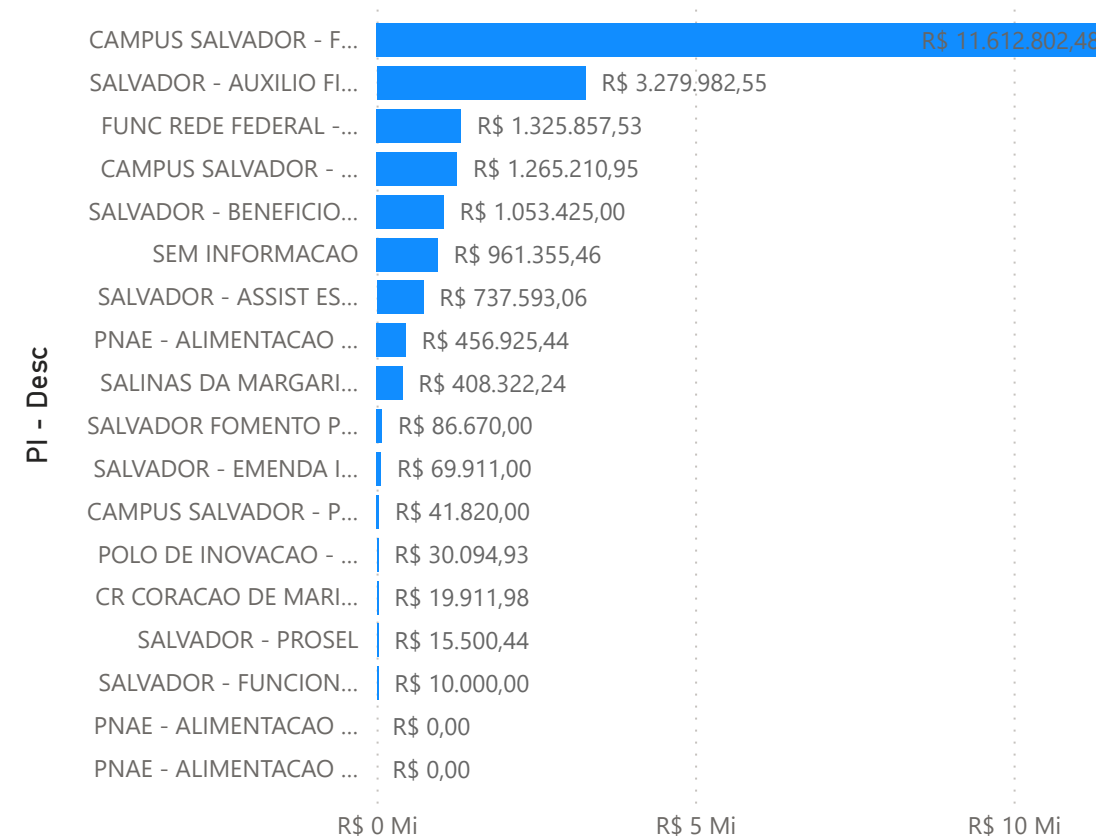
Provisão Recebida refere-se ao montante de crédito orçamentário autorizado para realização de despesas.

Até novembro/2025, o IFBA/Campus Salvador recebeu um total de R\$ 21.375.383,06 em provisão orçamentária destinada à execução das ações governamentais. Desse valor, R\$ 1.325.857,53 tiveram origem em Emenda de Bancada, R\$ 89.822,98 de Emenda Individual e R\$ 961.355,46 de TED. Do total recebido, 60,53% foram aplicados no custeio e 5,92% em investimentos do Campus Salvador, enquanto 1,91% foram destinados ao funcionamento do Núcleo Avançado Salinas da Margarida.

Na comparação com o mesmo período do ano anterior, observa-se um decréscimo no volume acumulado de provisão recebida até dezembro/2025.

### POR PLANO INTERNO - PI

#### Soma de PROVISAO RECEBIDA -2025 por PI - Desc



### EVOLUÇÃO DA PROVISÃO 2025/2024

● Soma de PROVISAO RECEBIDA -2025 ● Soma de PROVISÃO RECEBIDA 2024



**POR AÇÃO**

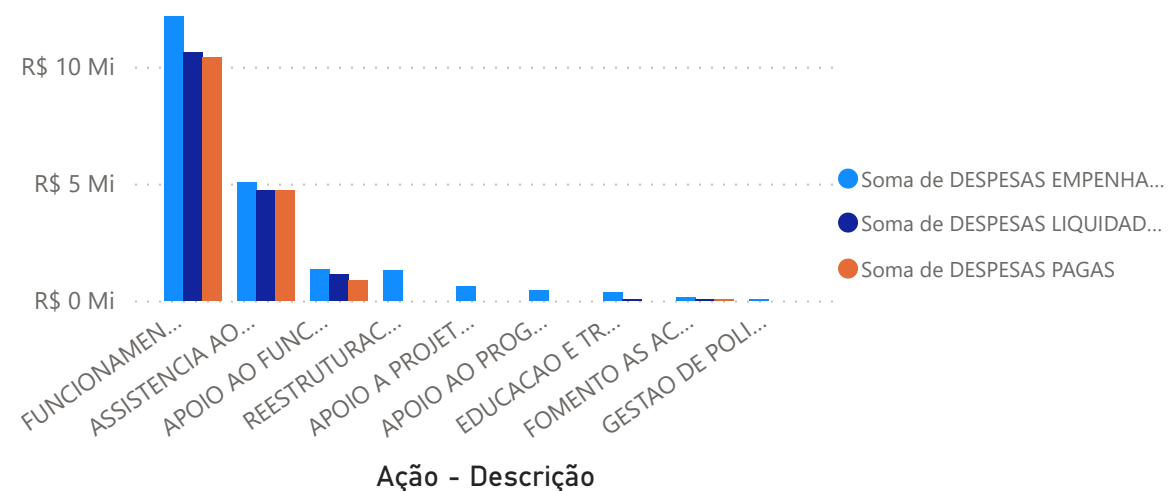
Ação - Descrição	Soma de DESPESAS EMPENHADAS	Soma de DESPESAS LIQUIDADAS	Soma de DESPESAS PAGAS
FUNCIONAMENTO DAS INSTITUICOES DA REDE FEDERAL DE EDUCACAO P	R\$ 12.146.631,09	R\$ 10.604.647,05	R\$ 10.426.716,3
ASSISTENCIA AOS ESTUDANTES DA REDE FEDERAL DE EDUCACAO PROFI	R\$ 5.071.000,61	R\$ 4.711.946,48	R\$ 4.704.881,76
APOIO AO FUNCIONAMENTO E MODERNIZACAO DAS INSTITUICOES DA RE	R\$ 1.325.857,53	R\$ 1.118.027,32	R\$ 864.827,07
REESTRUTURACAO E MODERNIZACAO DAS INSTITUICOES DA REDE FEDER	R\$ 1.285.122,93		
APOIO A PROJETOS DE EXCELENCIA ESPORTIVA NAS FASES DE ESPECI	R\$ 600.000		
APOIO AO PROGRAMA NACIONAL DE ALIMENTACAO ESCOLAR (PNAE)	R\$ 456.925,44		
EDUCACAO E TRABALHO NA SAUDE	R\$ 354.400	R\$ 9.900	
FOMENTO AS ACOES DE ENSINO, PESQUISA, EXTENSAO, INOVACAO E S	R\$ 128.490	R\$ 84.370	R\$ 84.370
GESTAO DE POLITICAS DE ACOES AFIRMATIVAS E DE COMBATE E SUPE	R\$ 6.955,46		
<b>Total</b>	<b>R\$ 21.375.383,06</b>	<b>R\$ 16.528.890,85</b>	<b>R\$ 16.080.795,13</b>

As despesas empenhadas no Campus Salvador corresponderam a 100,00% da provisão orçamentária recebida. As despesas liquidadas representaram 77,33% do total empenhado, enquanto as despesas pagas corresponderam a 75,23% do valor empenhado.

Na comparação com o mesmo período do ano anterior, verifica-se um decréscimo no montante empenhado em 2025, indicando uma redução no recebimento da provisão orçamentária.

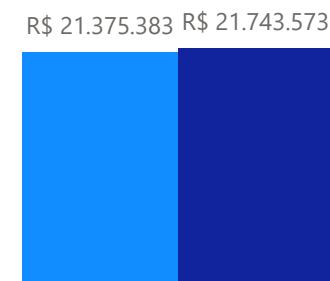
**FASES DA DESPESA**

Soma de DESPESAS EMPENHADAS, Soma de DESPESAS LIQUIDADAS e Soma de DESPESAS PAGAS por Ação - Descrição



**EVOLUÇÃO DA DESPESA 2025/2024**

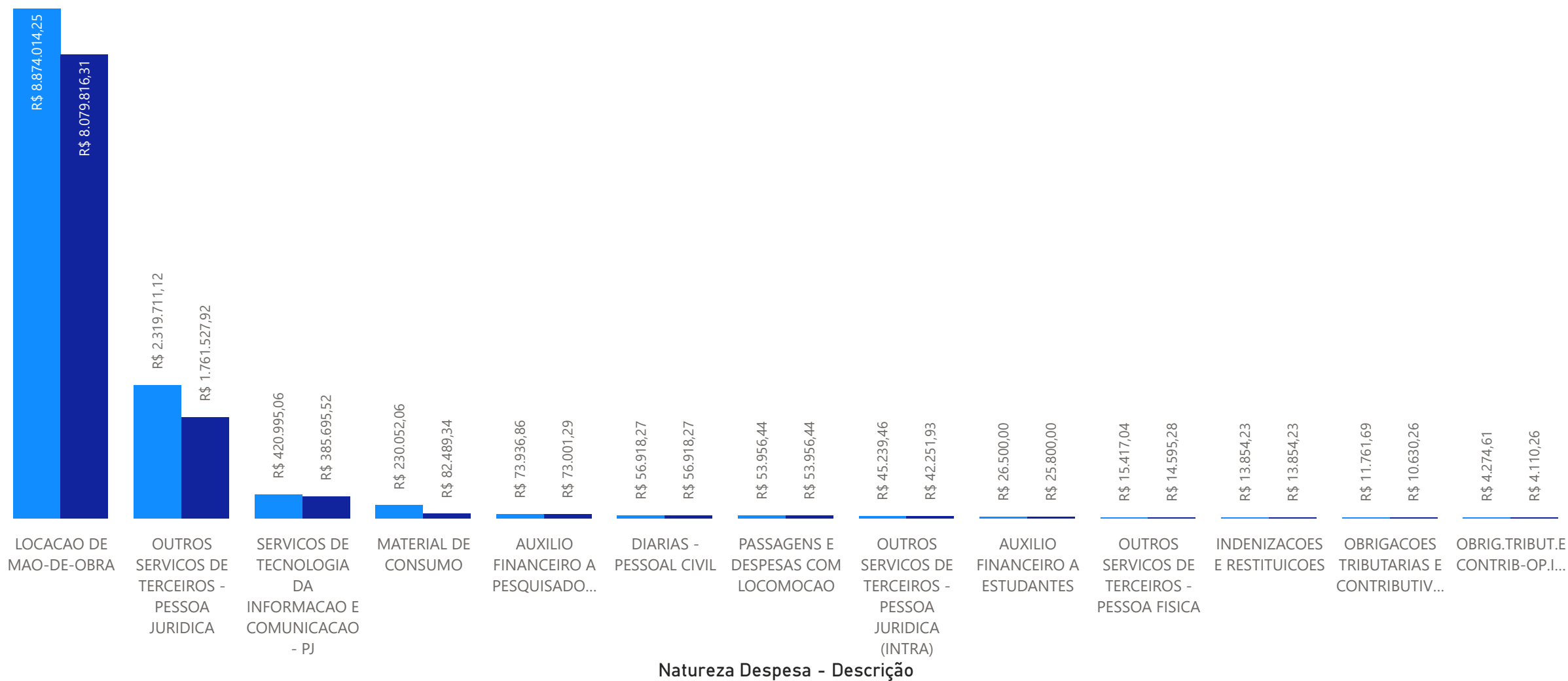
Soma de DESPESAS EMPENHADAS Soma de DESPESAS EMPENHADAS 2024



## IFBA- CAMPUS SALVADOR

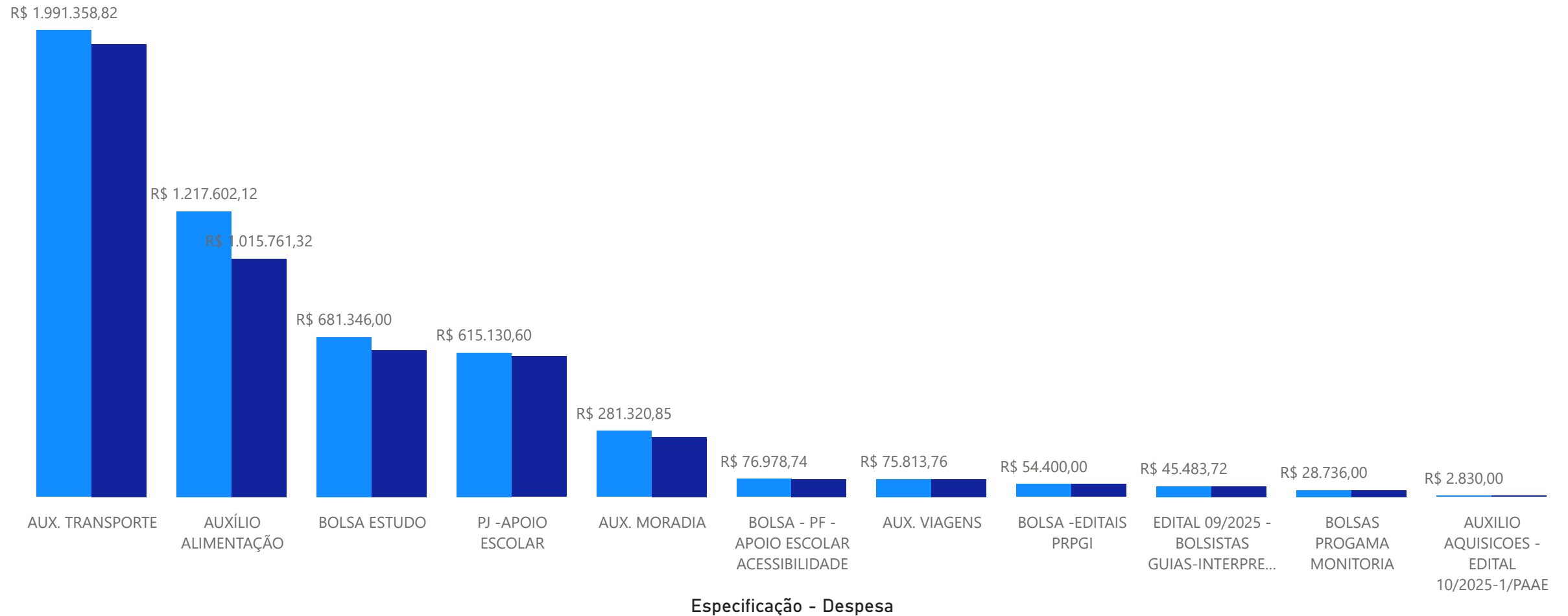
### ALOCAÇÃO FUNCIONAMENTO - DEZ/2025

● Soma de DESPESAS EMPENHADAS ● Soma de DESPESAS LIQUIDADAS



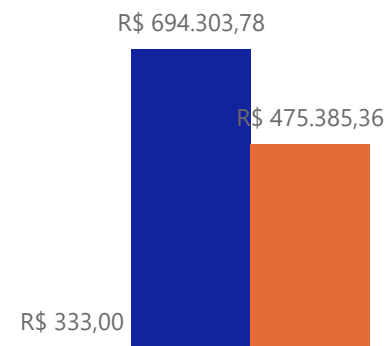
### Soma de DESPESAS EMPENHADAS e Soma de DESPESAS LIQUIDADAS por Especificação - Despesa

● Soma de DESPESAS EMPENHADAS ● Soma de DESPESAS LIQUIDADAS



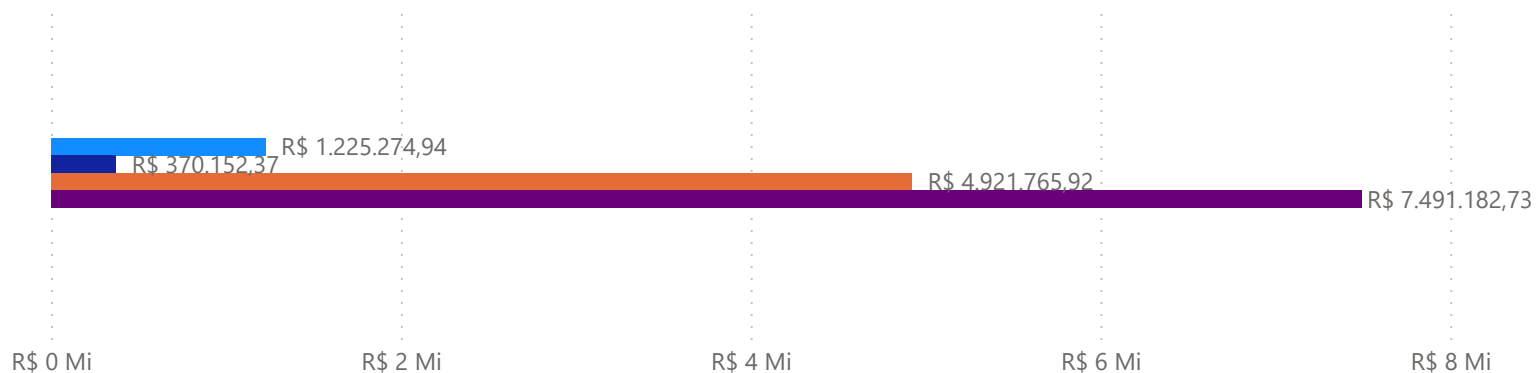
**PROCESSADOS - RPP**

● Soma de RPP REINSCRITOS 2025 ● Soma de RPP INSCRITOS 2025 ● Soma de RPP INSCRITOS 2024



**NÃO PROCESSADOS - RPNP**

● Soma de RPNP REINSCRITOS 2025 ● Soma de RPNP REINSCRITOS 2024 ● Soma de RPNP INSCRITOS 2025 ● Soma de RPNP INSCRITOS 2024



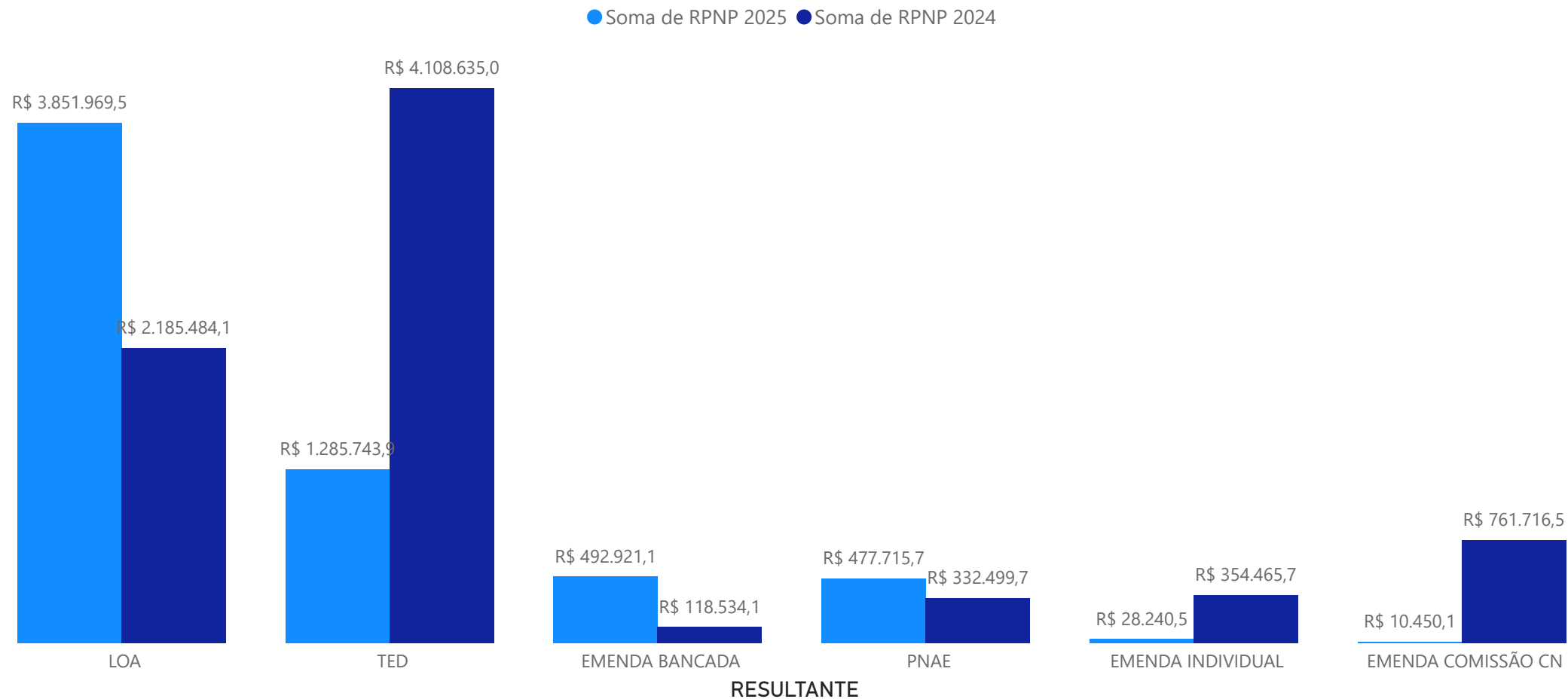
Restos a Pagar são despesas de exercícios anteriores que foram empenhadas, mas não foram liquidadas e/ou pagas dentro do exercício em que foram inscritas, conforme dispõe o art. 36 da Lei nº 4.320/64, regulamentado pelos art. 67 a 70 do Decreto nº 93.872/86.

Em 2025, os Restos a Pagar Processados-RPP (despesas de anos anteriores que foram liquidadas, mas não pagas em 2024) totalizaram R\$ 694.636,78. Observa-se um acréscimo na inscrição de RPP em relação ao ano anterior, indicando que não houve tempo hábil para recebimento integral dos recursos financeiros necessários à quitação dessas despesas em 2024.

Por sua vez, Os Restos a Pagar Não Processados-RPNP (despesas de anos anteriores que foram empenhadas, mas não liquidadas em 2024) somaram R\$ 6.147.040,86. Verificou-se um decréscimo significativo (-21,81%) na inscrição de RPNP em 2025, em comparação a 2024.

Esse montante é reflexo de atraso no recebimento da provisão orçamentária em 2024, comprometendo a realização dos três estágios da despesa (empenho, liquidação e pagamento) dentro do mesmo exercício, dificultando o cumprimento do dever da administração pública de assegurar a entrega efetiva de bens e serviços à sociedade, conforme preceitua o art. 165 § 10 da CF/88.

NÃO PROCESSADOS - RPNP - POR RESULTANTE




### RESTOS A PAGAR - EXECUÇÃO - POR AÇÃO

Ação Governo - desc	Soma de RPNP LIQUIDADOS 2025	Soma de RPP PAGOS 2025	Soma de RPNP PAGOS 2025
APOIO A CAPACITACAO E FORMACAO INICIAL E CONTINUADA PARA A E	R\$ 6.222,2	R\$ 57,95	R\$ 6.222,2
APOIO A EXPANSAO, CONSOLIDACAO, REESTRUTURACAO DAS INSTITUIC	R\$ 814.123,88	R\$ 7.160,72	R\$ 814.123,88
APOIO AO FUNCIONAMENTO E MODERNIZACAO DAS INSTITUICOES DA RE	R\$ 433.894,98	R\$ 344.761,97	R\$ 414.831,73
APOIO AO PROGRAMA NACIONAL DE ALIMENTACAO ESCOLAR (PNAE)	R\$ 386.424,69		R\$ 386.424,69
ASSISTENCIA AOS ESTUDANTES DA REDE FEDERAL DE EDUCACAO PROFI	R\$ 892.291,71	R\$ 17.205,37	R\$ 892.291,71
FOMENTO AS ACOES DE ENSINO, PESQUISA, EXTENSAO, INOVACAO E S	R\$ 900	R\$ 158,38	R\$ 900
FUNCIONAMENTO DAS INSTITUICOES DA REDE FEDERAL DE EDUCACAO P	R\$ 1.925.887,35	R\$ 302.716,83	R\$ 1.922.632,32
REESTRUTURACAO E MODERNIZACAO DAS INSTITUICOES DA REDE FEDER	R\$ 89.646,29	R\$ 20.587,9	R\$ 89.646,29
<b>Total</b>	<b>R\$ 4.549.391,1</b>	<b>R\$ 692.649,12</b>	<b>R\$ 4.527.072,82</b>

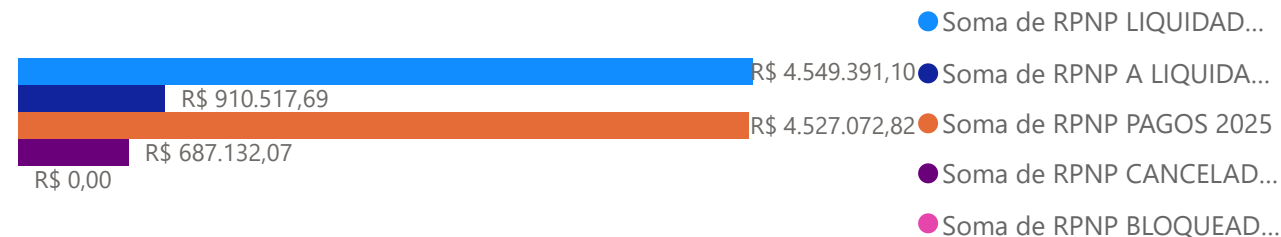
### PROCESSADOS - RPP

R\$ 694.303,78 R\$ 692.649,12



● Soma de RPP INSCRITOS 2025 ● Soma de RPP PAGOS 2025

### NÃO PROCESSADOS - RPNP



● Soma de RPNP LIQUIDAD...  
● Soma de RPNP A LIQUIDA...  
● Soma de RPNP PAGOS 2025  
● Soma de RPNP CANCELAD...  
● Soma de RPNP BLOQUEAD...

**100,00%**

Soma de Despesa  
Empenhada vs. Dotação  
Atualizada

**77,33%**

Soma de Despesa Liquidada  
vs. Despesa Empenhada

**77,33%**

Soma de Despesa Liquidada  
vs. Dotação Atualizada

**75,23%**

Soma de Despesa Paga  
vs. Dotação Atualizada

**97,29%**

Soma de Despesa Paga vs.  
Despesa Liquidada

**74,01%**

Soma de RPNP Liquidado  
vs. RPNP Re/Inscrito

**73,65%**

Soma de RPNP Pago vs  
RPNP Re/Inscrito

**99,51%**

Soma de RPNP Pago vs. RPNP  
Liquidado