



**RELATÓRIO DA  
EXECUÇÃO  
ORÇAMENTÁRIA  
REO  
2025  
AGOSTO/2025**



## SUMÁRIO

APRESENTAÇÃO

RESUMO GERAL DOS RECURSOS

RECEITA ARRECADADA

PROVISÃO RECEBIDA

DESPESA EXECUTADA

Alocação Funcionamento

Alocação Assistência Estudantil

RESTOS A PAGAR

RPNP por Resultado

INDICADORES ORÇAMENTÁRIOS

**ELABORAÇÃO: DIVISÃO DE ORÇAMENTO**

## APRESENTAÇÃO

O Relatório da Execução Orçamentária - REO é um documento mensal que permite o acompanhamento do orçamento da União disponibilizado pelo Ministério da Educação para o desenvolvimento das ações de funcionamento e assistência estudantil no IFBA-Campus Salvador. As tabelas e gráficos apresentados foram elaborados a partir de informações extraídas do Sistema Integrado de Administração Financeira do Governo Federal (SIAFI), refletindo a execução orçamentária dos créditos descentralizados pelo IFBA/Reitoria para atender as despesas de manutenção e funcionamento do IFBA/Campus Salvador, do Núcleo Avançado Salinas da Margarida e do Pólo de Inovação.

O REO contempla exclusivamente os recursos descentralizados e executados diretamente pelo IFBA/Campus Salvador, incluindo aqueles provenientes de Emendas Parlamentares e Termos de Execução Descentralizada. Ressalta-se que o relatório não abrange despesas com pessoal (pagamento de servidores), uma vez que esses recursos são executados de forma centralizada pelo IFBA/Reitoria.

Anualmente, o Conselho de Dirigentes do IFBA é responsável pela definição interna dos valores do orçamento da LOA a serem distribuídos aos campi. Após essa definição, o IFBA/Campus Salvador é responsável pelo seu planejamento orçamentário.

Os recursos são aplicados na manutenção das atividades de ensino, administrativa, pesquisa, extensão, na assistência estudantil, na aquisição de materiais, bens e serviços, tais como, serviços contínuos de limpeza e conservação, apoio administrativo, vigilância, manutenção predial, refeitório dos estudantes, água e energia, equipamentos para laboratórios, entre outros.

**PROVISÃO RECEBIDA E  
RECEITA ARRECADADA**

**R\$ 14,41  
Mi**

Soma de PROVISAO RECEBIDA -2025

**R\$ 321,04  
Mil**

Soma de Receita 2025

**DESPESA  
FASES DA EXECUÇÃO**

**R\$ 13,1  
Mi**



Soma de DESPESAS EMPENHADAS




**R\$ 8,86  
Mi**

Soma de DESPESAS LIQUIDADAS

**R\$ 8,43 Mi**

Soma de DESPESAS PAGAS

-  Provisão (Autorização) Orçamentária Recebida até Ago/2025
-  Receita Própria Arrecadada até Ago/2025

-  Despesa Empenhada - orçamento comprometido com o fornecedor, isto é, garantia de pagamento caso haja o fornecimento do bem ou serviço.
-  Despesa Liquidada - Bem ou serviço entregue pelo fornecedor e conferido pelo IFBA.
-  Despesa Paga - Repasse dos recursos ao fornecedor do Bem ou Serviço.

**POR RECOLHEDOR**  
**COMPOSIÇÃO**

Recolhedor Desc	ALUGUEIS	SERVICOS ADMINISTRATIVOS	Total
TELEFONICA BRASIL S.A.	R\$ 268.814,68		<b>R\$ 268.814,68</b>
ZEN COMIDAS FIT E SERVIÇOS	R\$ 42.052,47		<b>R\$ 42.052,47</b>
CENTRO BRASILEIRO DE PESQUISA EM AVALIACAO E SELECAO E SEM INFORMACAO	R\$ 8.800,00		<b>R\$ 8.800,00</b>
FUNDACAO CESGRANRIO	R\$ 0,00	R\$ 1.373,00	<b>R\$ 1.373,00</b>
<b>Total</b>	<b>R\$ 319.667,15</b>	<b>R\$ 1.373,00</b>	<b>R\$ 321.040,15</b>

Receita Arrecadada refere-se ao recurso proveniente de fonte própria efetivamente arrecadado no exercício.

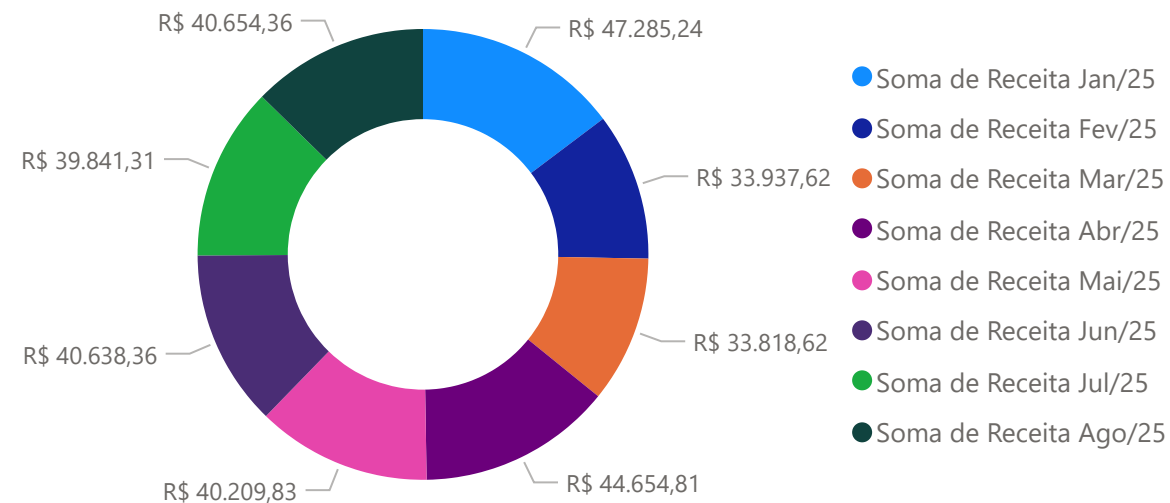
Até agosto de 2025, o IFBA/Campus Salvador arrecadou a receita corrente bruta de R\$ 321.040,15, composta majoritariamente por aluguéis (99,57%). Esses aluguéis, originam-se, principalmente, dos contratos de concessão do uso de espaço, sendo os mais relevantes o da antena da Telefônica Brasil (83,73%) e do espaço utilizado pelo Restaurante da Zen Comida FIT (13,10%).

Entretanto, com a promulgação da Emenda Constitucional nº 135/2024, que estabeleceu a Desvinculação de Receitas da União - DRU sobre Receitas Patrimoniais no percentual de 30%, a receita corrente líquida disponível foi reduzida para R\$ 225.140,00.

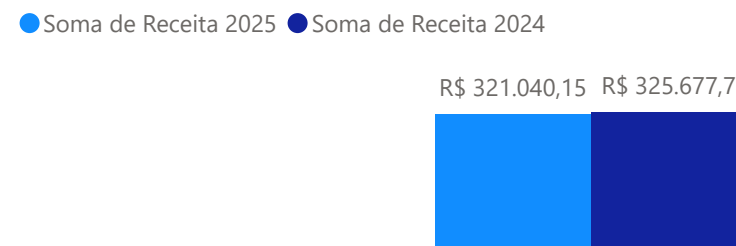
Ao se comparar a arrecadação de 2025 com o mesmo período do ano anterior, observa-se um pequeno decréscimo no montante arrecadado.

**NO EXERCÍCIO POR MÊS**

Soma de Receita Jan/25, Soma de Receita Fev/25, Soma de Receita Mar/25, Soma de Receita Abr/25, Soma de Receita Mai/25, Soma de Receita Jun/25, Soma de Receita Jul/25 e Soma de Receita Ago/25



**EVOLUÇÃO DA RECEITA 2025/2024**



### POR AÇÃO

Ação Descrição	Soma de PROVISAO RECEBIDA -2025	Soma de PROVISÃO RECEBIDA 2024
FUNCIONAMENTO DAS INSTITUICOES DA REDE FEDERAL DE EDUCACAO P	R\$ 9.983.227,96	R\$ 10.672.268,80
ASSISTENCIA AOS ESTUDANTES DA REDE FEDERAL DE EDUCACAO PROFI	R\$ 3.644.551,79	R\$ 4.952.834,38
APOIO AO PROGRAMA NACIONAL DE ALIMENTACAO ESCOLAR (PNAE)	R\$ 456.830,00	R\$ 471.936,00
REESTRUTURACAO E MODERNIZACAO DAS INSTITUICOES DA REDE FEDER	R\$ 300.000,00	R\$ 140.589,72
APOIO A CAPACITACAO E FORMACAO INICIAL E CONTINUADA PARA A E		R\$ 46.112,00
FOMENTO AS ACOES DE ENSINO, PESQUISA, EXTENSAO, INOVACAO E S	R\$ 21.700,00	R\$ 30.000,00
CAPACITACAO DE SERVIDORES PUBLICOS FEDERAIS EM PROCESSO DE Q		R\$ 5.000,00
<b>Total</b>	<b>R\$ 14.406.309,75</b>	<b>R\$ 16.318.740,90</b>

Provisão Recebida refere-se ao montante de crédito orçamentário autorizado para realização de despesas.

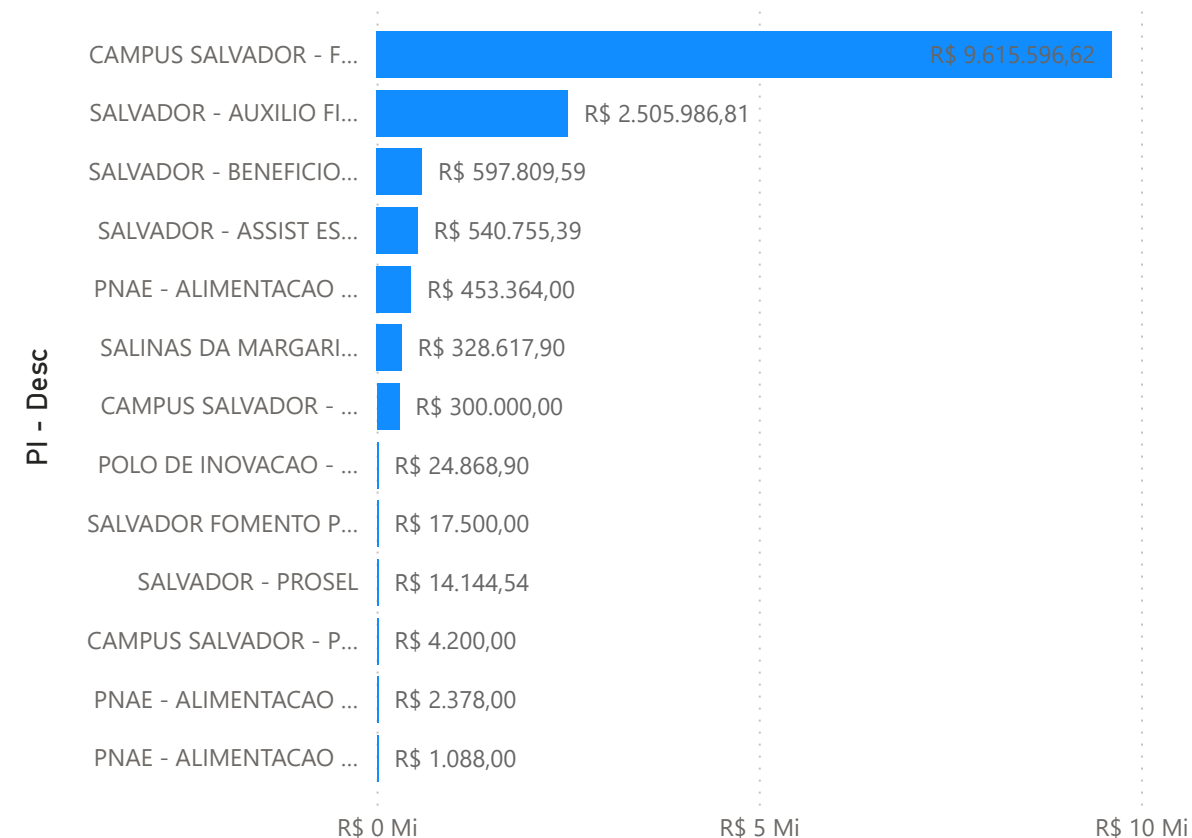
Até agosto/2025, o IFBA/Campus Salvador recebeu um total de R\$ 14.406.309,75 em provisão orçamentária, destinada à execução das ações governamentais de funcionamento institucional, assistência estudantil, fomento à pesquisa e capacitação, além do Programa Nacional de Alimentação Escolar - PNAE.

Desse total, 66,75%, foi alocado na manutenção do funcionamento do Campus Salvador, enquanto 2,28% destinou-se ao funcionamento do Núcleo Avançado Salinas da Margarida.

Na comparação com o mesmo período do ano anterior, observa-se um decréscimo no volume acumulado de provisão recebida até agosto/2025.

### POR PLANO INTERNO - PI

#### Soma de PROVISAO RECEBIDA -2025 por PI - Desc



### EVOLUÇÃO DA PROVISÃO 2025/2024

● Soma de PROVISAO RECEBIDA -2025 ● Soma de PROVISÃO RECEBIDA 2024



### POR AÇÃO

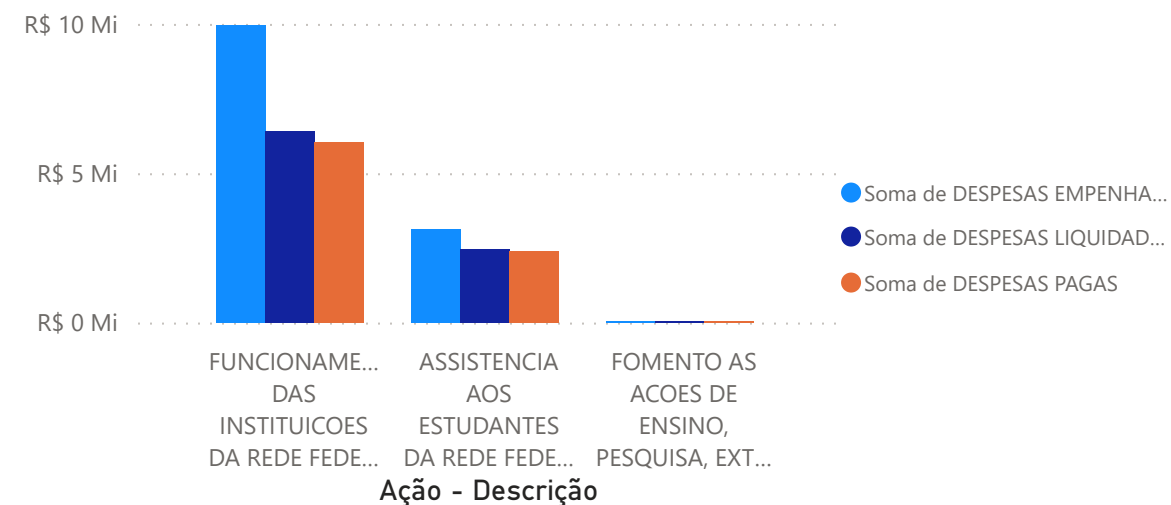
Ação - Descrição	Soma de DESPESAS EMPENHADAS	Soma de DESPESAS LIQUIDADAS	Soma de DESPESAS PAGAS
FUNCIONAMENTO DAS INSTITUICOES DA REDE FEDERAL DE EDUCACAO P	R\$ 9.956.093,76	R\$ 6.402.385,02	R\$ 6.036.731,56
ASSISTENCIA AOS ESTUDANTES DA REDE FEDERAL DE EDUCACAO PROFI	R\$ 3.125.069,28	R\$ 2.452.677,26	R\$ 2.383.539,43
FOMENTO AS ACOES DE ENSINO, PESQUISA, EXTENSAO, INOVACAO E S	R\$ 19.200	R\$ 9.590,61	R\$ 9.590,61
<b>Total</b>	<b>R\$ 13.100.363,04</b>	<b>R\$ 8.864.652,89</b>	<b>R\$ 8.429.861,6</b>

As despesas empenhadas no Campus Salvador corresponderam a 90,93% da provisão orçamentária recebida. As despesas liquidadas representaram 67,67% do total empenhado, enquanto as despesas pagas corresponderam a 64,35% do valor empenhado.

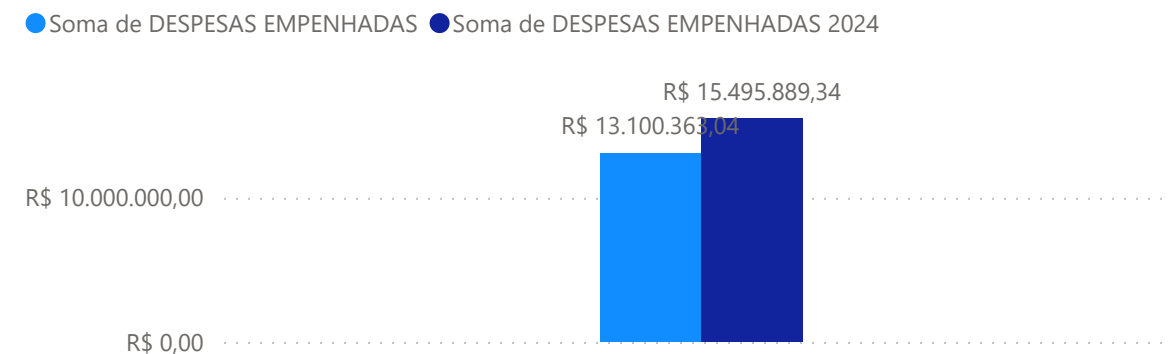
Na comparação com o mesmo período do ano anterior, verifica-se um decréscimo no montante empenhado em 2025, indicando uma redução no nível de execução orçamentária.

### FASES DA DESPESA

Soma de DESPESAS EMPENHADAS, Soma de DESPESAS LIQUIDADAS e Soma de DESPESAS PAGAS por Ação - Descrição



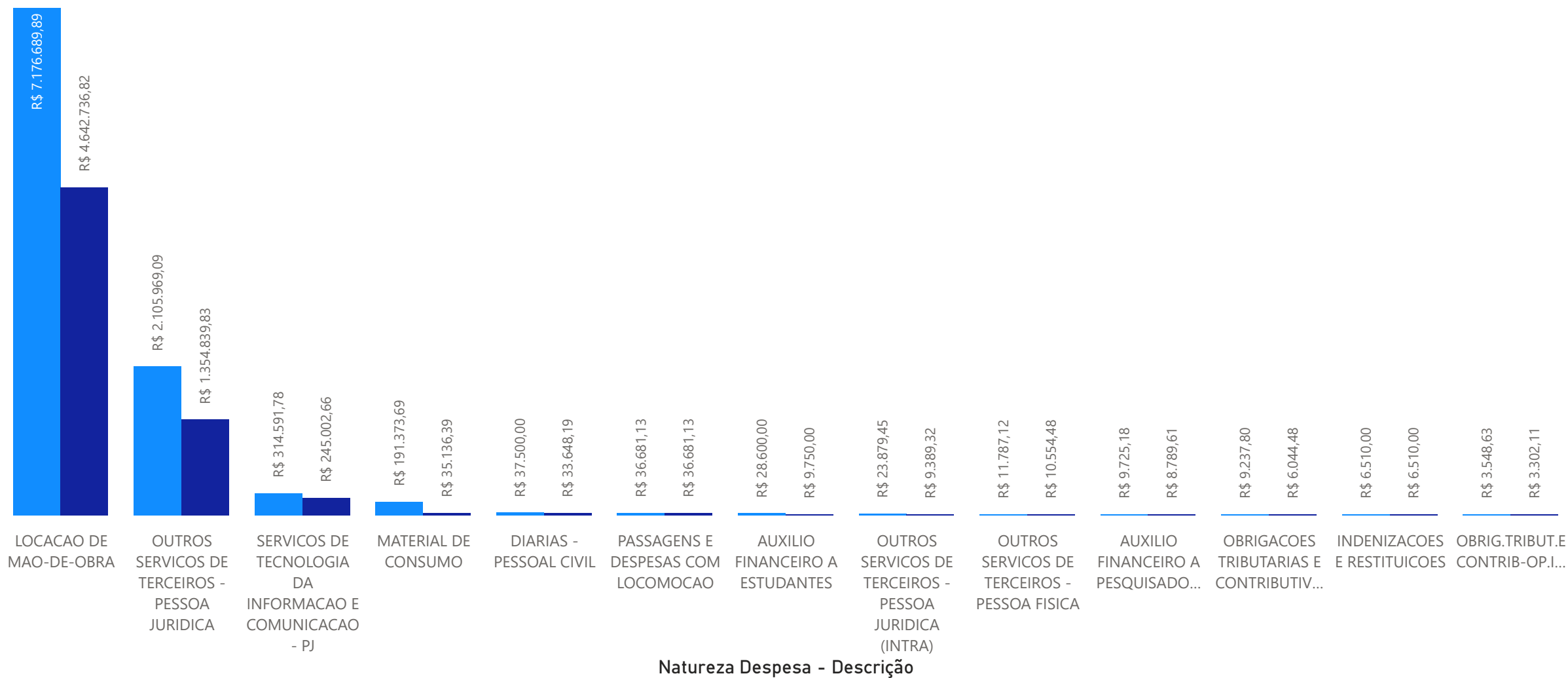
### EVOLUÇÃO DA DESPESA 2025/2024



## IFBA- CAMPUS SALVADOR

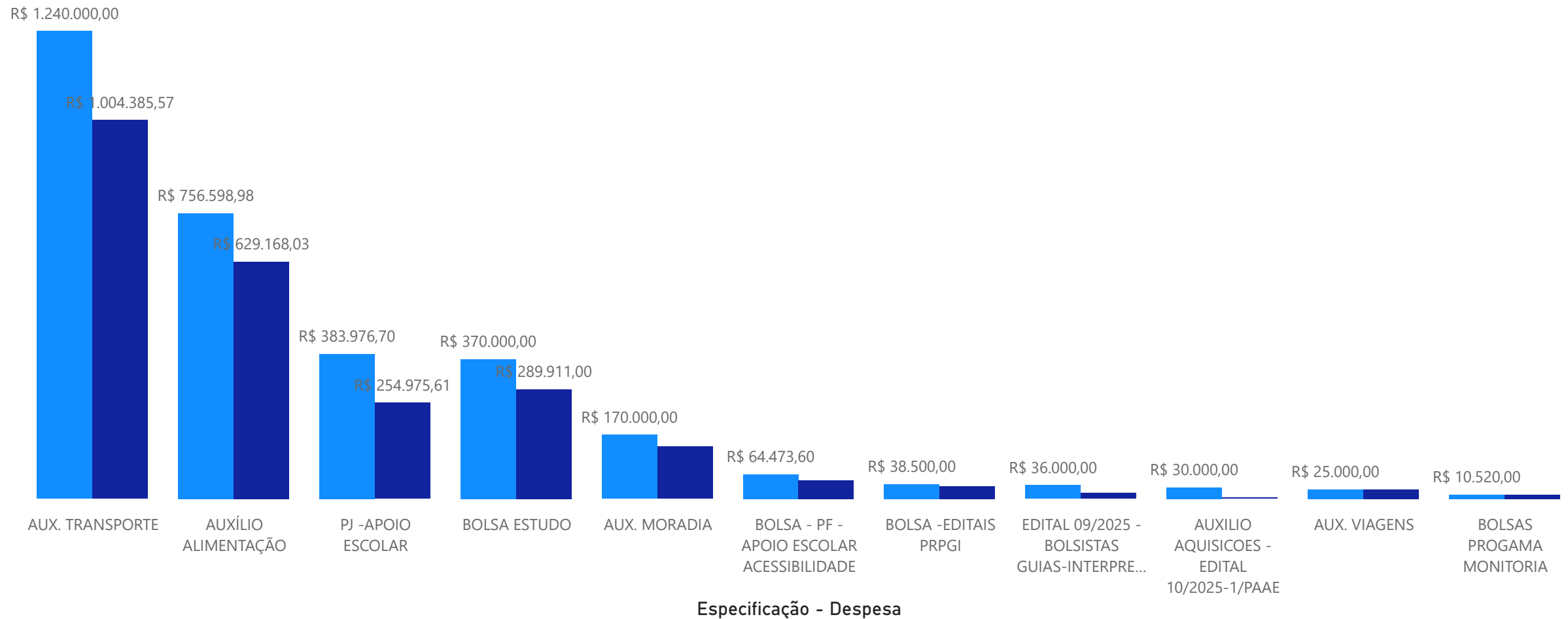
### ALOCAÇÃO FUNCIONAMENTO - AGO/2025

● Soma de DESPESAS EMPENHADAS ● Soma de DESPESAS LIQUIDADAS



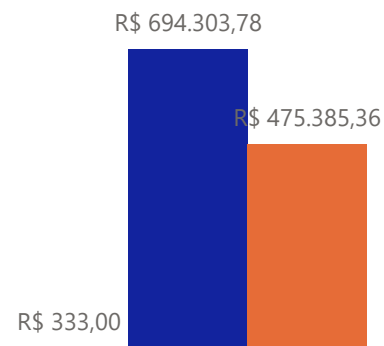
### Soma de DESPESAS EMPENHADAS e Soma de DESPESAS LIQUIDADAS por Especificação - Despesa

● Soma de DESPESAS EMPENHADAS ● Soma de DESPESAS LIQUIDADAS



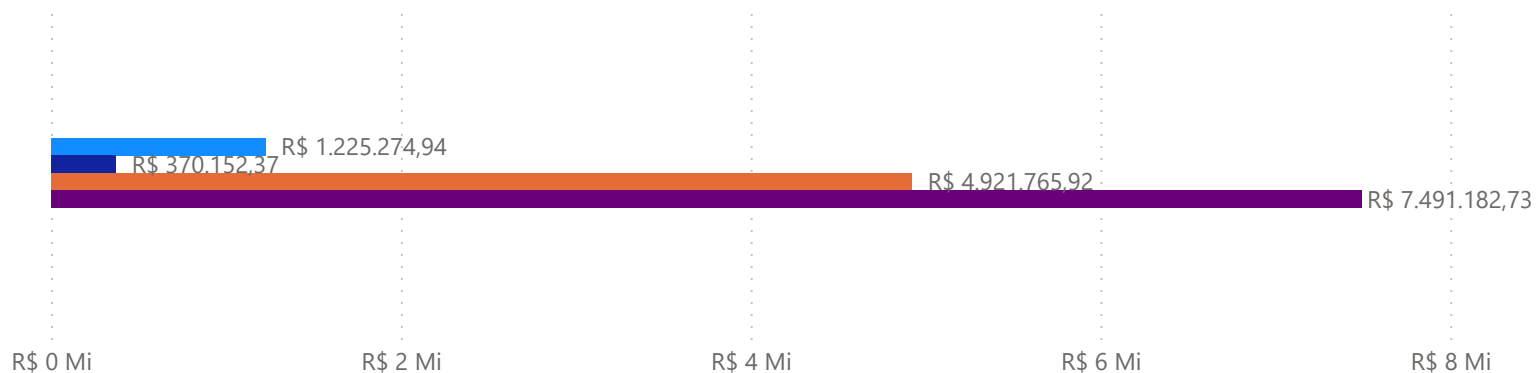
**PROCESSADOS - RPP**

● Soma de RPP REINSCRITOS 2025 ● Soma de RPP INSCRITOS 2025 ● Soma de RPP INSCRITOS 2024



**NÃO PROCESSADOS - RPNP**

● Soma de RPNP REINSCRITOS 2025 ● Soma de RPNP REINSCRITOS 2024 ● Soma de RPNP INSCRITOS 2025 ● Soma de RPNP INSCRITOS 2024



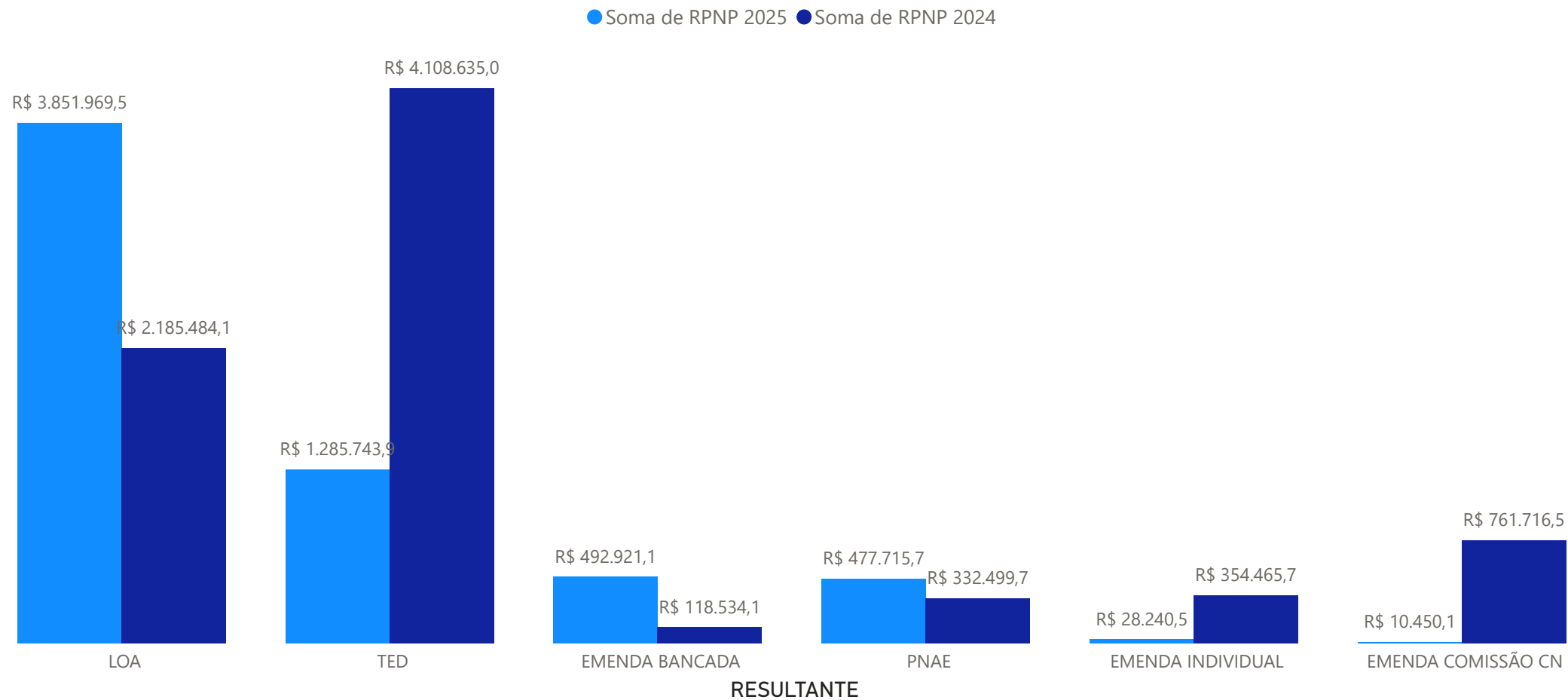
Restos a Pagar são despesas de exercícios anteriores que foram empenhadas, mas não foram liquidadas e/ou pagas dentro do exercício em que foram inscritas, conforme dispõe o art. 36 da Lei nº 4.320/64, regulamentado pelos art. 67 a 70 do Decreto nº 93.872/86.

Em 2025, os Restos a Pagar Processados-RPP (despesas de anos anteriores que foram liquidadas, mas não pagas em 2024) totalizaram R\$ 694.636,78. Observa-se um acréscimo na inscrição de RPP em relação ao ano anterior, indicando que não houve tempo hábil para recebimento integral dos recursos financeiros necessários à quitação dessas despesas em 2024.

Por sua vez, Os Restos a Pagar Não Processados-RPNP (despesas de anos anteriores que foram empenhadas, mas não liquidadas em 2024) somaram R\$ 6.147.040,86. Verificou-se um decréscimo significativo (-21,81%) na inscrição de RPNP em 2025, em comparação a 2024.

Esse montante é reflexo de atraso no recebimento da provisão orçamentária em 2024, comprometendo a realização dos três estágios da despesa (empenho, liquidação e pagamento) dentro do mesmo exercício, dificultando o cumprimento do dever da administração pública de assegurar a entrega efetiva de bens e serviços à sociedade, conforme preceitua o art. 165 § 10 da CF/88.

**NÃO PROCESSADOS - RPNP - POR RESULTADO**




### RESTOS A PAGAR - EXECUÇÃO - POR AÇÃO

Ação Governo - desc	Soma de RPNP LIQUIDADOS 2025	Soma de RPP PAGOS 2025	Soma de RPNP PAGOS 2025
APOIO A CAPACITACAO E FORMACAO INICIAL E CONTINUADA PARA A E	R\$ 6.222,2	R\$ 57,95	R\$ 6.222,2
APOIO A EXPANSAO, CONSOLIDACAO, REESTRUTURACAO DAS INSTITUIC	R\$ 814.123,88	R\$ 7.160,72	R\$ 814.123,88
APOIO AO FUNCIONAMENTO E MODERNIZACAO DAS INSTITUICOES DA RE	R\$ 483.551,77	R\$ 344.761,97	R\$ 322.131,87
APOIO AO PROGRAMA NACIONAL DE ALIMENTACAO ESCOLAR (PNAE)	R\$ 231.224,91		R\$ 231.224,91
ASSISTENCIA AOS ESTUDANTES DA REDE FEDERAL DE EDUCACAO PROFI	R\$ 892.291,71	R\$ 17.205,37	R\$ 892.291,71
FOMENTO AS ACOES DE ENSINO, PESQUISA, EXTENSAO, INOVACAO E S	R\$ 900	R\$ 158,38	R\$ 900
FUNCIONAMENTO DAS INSTITUICOES DA REDE FEDERAL DE EDUCACAO P	R\$ 1.739.558,15	R\$ 302.716,83	R\$ 1.735.031,21
REESTRUTURACAO E MODERNIZACAO DAS INSTITUICOES DA REDE FEDER	R\$ 89.646,29	R\$ 20.587,9	R\$ 89.646,29
<b>Total</b>	<b>R\$ 4.257.518,91</b>	<b>R\$ 692.649,12</b>	<b>R\$ 4.091.572,07</b>

### PROCESSADOS - RPP

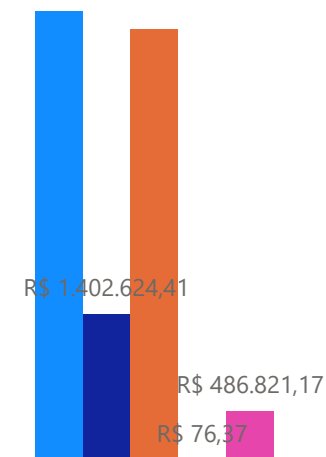
R\$ 694.303,78 R\$ 692.649,12



● Soma de RPP INSCRITOS 2025 ● Soma de RPP PAGOS 2025

### NÃO PROCESSADOS - RPNP

R\$ 4.257.518,91



● Soma de RPNP LIQUIDAD...  
● Soma de RPNP A LIQUIDA...  
● Soma de RPNP PAGOS 2025  
● Soma de RPNP CANCELAD...  
● Soma de RPNP BLOQUEAD...

**90,93%**

Soma de Despesa  
Empenhada vs. Dotação  
Atualizada

**67,67%**

Soma de Despesa Liquidada  
vs. Despesa Empenhada

**61,53%**

Soma de Despesa Liquidada  
vs. Dotação Atualizada

**58,52%**

Soma de Despesa Paga  
vs. Dotação Atualizada

**95,10%**

Soma de Despesa Paga vs.  
Despesa Liquidada

**69,26%**

Soma de RPNP Liquidado  
vs. RPNP Re/Inscrito

**66,56%**

Soma de RPNP Pago vs  
RPNP Re/Inscrito

**96,10%**

Soma de RPNP Pago vs. RPNP  
Liquidado