

# MANUAL SGRA

## ACESSANDO

O SGRA, é um sistema de gerenciamento de recursos audiovisuais hospedado na intranet do campus e por isso só poderá ser acessado na rede interna do IFBA (computadores da instituição ou dispositivos externos autenticados na rede do campus).

Acesse o endereço do portal do campus: <http://portal.ifba.edu.br/paulo-afonso>

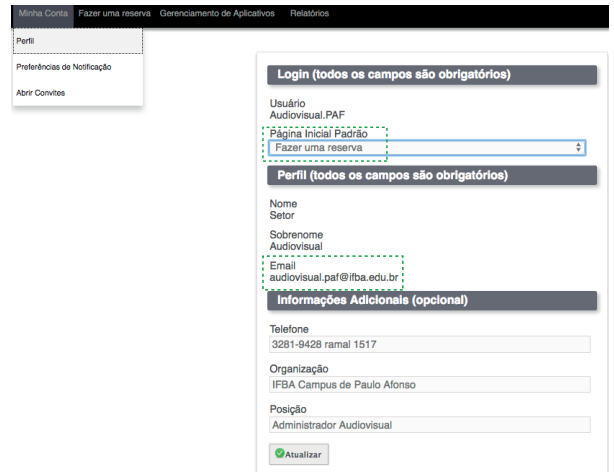
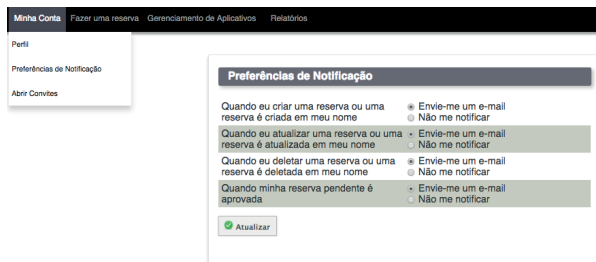
Para acessar o SGRA selecione o link que se encontra em SISTEMAS ou digite o endereço:  
<http://sgra.ifbapa.intra/>



## CONFIGURANDO

No primeiro acesso é necessário configurar algumas informações do seu perfil. É importante o preenchimento de todos os dados do seu perfil, pois é através dele que se dará a comunicação do sistema com o usuário, enviando notificações em resposta às suas solicitações de agendamentos.

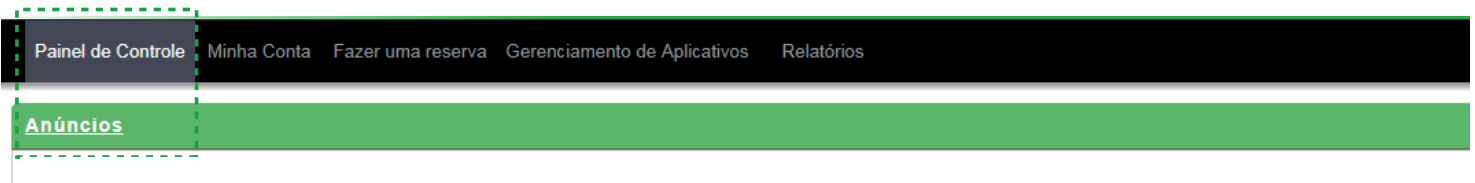
Menu **MINHA CONTA** ----> **PERFIL** você pode escolher a Página Inicial Padrão, se alterar para "**Fazer uma reserva**" todos os próximos login no sistema você seja direcionado automaticamente para a tela de agendamento onde são feitas as reservas.

Menu **MINHA CONTA** ----> **PREFERENCIAS DE NOTIFICAÇÃO**  
O usuário habilita o recebimento das notificações através do email cadastrado no perfil. Recomenda-se habilitar todos as opções para que o usuário receba por email a resposta do sistema sobre aprovações, alterações ou cancelamento de suas reservas.

## APRESENTAÇÃO

No menu **Painel de Controle** você terá acesso a várias informações disponíveis, inclusive a parte de **Anúncios** onde serão enviados avisos de interesse de todos.



Menu: **FAZER UMA RESERVA** -----> **ADICIONAR RESERVAS** é o acesso a tela do calendário onde são feitas as reservas. O espaço de reserva é dividido em:

coluna com os dias da semana.


linhas dos horários para reservas, divididos em intervalos de 50 minutos.

Sexta, 27/10/2017	00:00	07:00	08:40	09:00	10:40	11:30	12:20	13:00	14:40	15:00	16:40	17:40	18:30	19:20	20:10	20:20	21:10	22:00	
Projektor - Optima - AGir																			
Projektor - Optima - ALov																			
Projektor - Optima - ANat																			
Projektor - Optima - DMis																			

coluna de recursos disponíveis para agendamento.

obs: apenas a agenda do auditório está com o horário dividido em intervalos de 60 minutos.

No topo da agenda encontra-se o nome da agenda em uso, podendo ser alternada entre as demais agendas disponíveis através do ícone ▼ localizado ao lado direito do nome da agenda.

IFBA AUDIOVISUAL  Ver calendario  
 ◀ 23/10/2017 - 28/10/2017 ▶ (Exibir semana)

Reservável	Não Reservável	Reservados	Minhas Reservas	Participantes	Pendente	Passado	Restrito
------------	----------------	------------	-----------------	---------------	----------	---------	----------


Agendas disponíveis:

**Audiovisual:** composta pelos recursos: Datashow, Computador interativo e caixas de som.

**Auditório:** composta pelo recurso: auditório.

**Lab. de Informatica:** composta pelos recursos: Lab. de INFO 2, Lab. de INFO 4 e Lab. de INFO 5.

**Tablets:** composta pelos tablets (caderneta de registro escolar).

O ícone ver calendário  **Ver calendario** expande/recolhe um calendário trimestral que possibilita o acessar a agenda em qualquer dia selecionado.

IFBA AUDIOVISUAL  Ver calendario  
 ▶ 23/10/2017 - 28/10/2017 ▶ (Exibir semana)

Outubro 2017							Novembro 2017							Dezembro 2017									
Se	Te	Qu	Qu	Se	Sa	Do	Se	Te	Qu	Qu	Se	Sa	Do	Se	Te	Qu	Qu	Se	Sa	Do			
						1				1	2	3	4	5							1	2	3
2	3	4	5	6	7	8	6	7	8	9	10	11	12	4	5	6	7	8	9	10			
9	10	11	12	13	14	15	13	14	15	16	17	18	19	11	12	13	14	15	16	17			
16	17	18	19	20	21	22	20	21	22	23	24	25	26	18	19	20	21	22	23	24			
23	24	25	26	27	28	29	27	28	29	30	25	26	27	28	29	30	31						
30	31																						

Hoje

O ícone de intervalo semanal ◀ 23/10/2017 - 28/10/2017 ▶ nos permite, através das setas pra direita/esquerda, saltarmos na agenda em intervalos semanais.

Legendas:

Reservável	Não Reservável	Reservados	Minhas Reservas	Participantes	Pendente	Passado	Restrito
------------	----------------	------------	-----------------	---------------	----------	---------	----------

**Reservável:** são os horários disponíveis para reserva.

**Não Reservável:** são horários indisponíveis para reservas. representam horários fora do expediente do campus ou intervalos entre as aulas.

**Reservados:** são as reservas feitas por outros usuários.

**Minhas reservas:** são as suas reservas.

**Pendentes:** são reservas que estão sujeitas a análise criteriosa para posterior aprovação/rejeição pelo setor responsável.(Aplica-se apenas a agenda audiovisual e auditório).

## FILTRANDO RECURSOS

Os filtros servem para deixar visível na agenda apenas grupos específicos de recursos, facilitando a busca para o usuário. Cada filtro só funciona em sua respectiva agenda.

Na agenda IFBA AUDIOVISUAL, os recursos estão dispostos em 3 grupos:

Data show.  
PC interativo.  
Caixas de som.

IFBA AUDIOVISUAL  Ver calendario  
← 23/10/2017 - 28/10/2017 → [\(Exibir semana\)](#)

### Filtro de recursos

[Limpar filtro](#)

- Todos -

- ▶ Todos
- ▼ **AUDIOVISUAL**
  - ▶ Caixas de Som
  - ▶ Data Show
  - ▶ PC Interativo
- Auditório
- Lab. de Informatica
- ▼ **TABLETS**
  - Assist. Alunos
  - Depen

Na agenda IFBA TABLETS, os recursos estão divididos em 2 grupos, de acordo com a sua localização:

Assistentes de alunos.  
DEPEN.

IFBA TABLETS  Ver calendario  
← 23/10/2017 - 28/10/2017 → [\(Exibir semana\)](#)

### Filtro de recursos

[Limpar filtro](#)

- Todos -

- ▶ Todos
- ▼ **AUDIOVISUAL**
  - Caixas de Som
  - Data Show
  - PC Interativo
- Auditório
- Lab. de Informatica
- ▼ **TABLETS**
  - ▶ Assist. Alunos
  - ▶ Depen

Fazer uma reserva

FAZER UMA RESERVA ----> MEU CALENDÁRIO

Adicionar Reservas

Meu Calendário

Calendário de Recursos

Em **Meu calendário**, o usuário dispõe de relatórios mensais de todas as suas reservas, no mês de sua escolha.

Alterar Calendário Todas as Reservas Grupos de recursos

← Outubro 2017 →

Hoje Semana

Permitir reservas no calendário

Segunda	Terça	Quarta	Quinta	Sexta	Sábado	Domingo
25	26	27	28	29	30	1
2	3	4	5	6	7	8
	9:00 Computador Interativo - TSho teste 2 7:00 Computador Interativo - PPam teste 1 9:00 Computador Interativo - YSub teste 5 9:00 Projetor - Optoma - DMit teste 6	7:00 Projetor - Optoma - AGr teste3 9:00 Projetor - Optoma - LMdo teste 4				
9	10	11	12	13	14	15
	7:00 Computador Interativo - PPam teste 1					
16	17	18	19	20	21	22
9:00 Computador Interativo - BBoy teste						

Fazer uma reserva

FAZER UMA RESERVA ----> CALENDÁRIO DE RECURSOS

Adicionar Reservas

Meu Calendário

Calendário de Recursos

Em **Calendário de Recursos**, o usuário dispõe de relatórios mensais dos agendamentos de todos os recursos disponíveis em todas as agendas.

Alterar Calendário Todas as Reservas Grupos de recursos

← Outubro 2017 →

O calendário foi desabilitado pelo administrador

Hoje Semana

Segunda	Terça	Quarta	Quinta	Sexta	Sábado	Domingo
25	26	27	28	29	30	1
2	3	4	5	6	7	8
7:00 Coordenação de Informática	8:00 Fernando Costa dos Santos 7:00 Fernando Costa dos Santos 9:00 Fernando Costa dos Santos 9:00 Fernando Costa dos Santos	7:00 Fernando Costa dos Santos 9:00 Fernando Costa dos Santos 10:40 Coordenação de Informática				
9	10	11	12	13	14	15
7:00 Coordenação de Informática	7:00 Fernando Costa dos Santos	10:40 Coordenação de Informática				
16	17	18	19	20	21	22
7:00 Coordenação de Informática 9:00 Fernando Costa dos Santos		10:40 Coordenação de Informática	18:30 Luiz Antônio Pimentel Cavalcanti	18:40 Larissa Sampaio Rezende 18:30 Luiz Antônio Pimentel Cavalcanti		



Desistir da reserva

Tela de reserva Criar reserva Criar Fechar

**Criar uma nova reserva**

Fernando Costa dos Santos (fernando.santos@ifba.edu.br) [Alterar](#)

Recursos a serem reservados [Editar](#) **Alterar Recurso**

**Computador Interativo - CTog**

Início 01/11/2017 18:30

Final 01/11/2017 22:00

Duração da Reserva 0 dias, 3.5 horas

Repetir Semanal

A Cada 1 semanas

Em  Dom  Seg  Ter  Qua  Qui  Sex  Sab

Até 30/11/2017

**Preenchimento obrigatório**

Nome do Evento ou Finalidade (Obrigatório)

Descrição detalhada

Lista de Participantes

Adicionar  or [Selecione usuário](#) [Grupos](#)

Convidados

Adicionar  or [Selecione usuário](#) [Grupos](#)

Permitir que participantes se cadastrem

Para concluir a reserva não é obrigatório o preenchimento da "Descrição detalhada", "Lista de Participantes" e "Convidados", porém tais informações serão relevantes na hora da análise dos critérios para aprovação.

Para agendamentos em datas que se repetem, o usuário poderá fazê-los de uma só vez. Na tela: "fazer uma reserva" basta habilitar a opção "Repetir" para efetuar várias reservas neste mesmo horário, repetindo-o diária ou semanalmente.

**Criar uma nova reserva**

Fernando Costa dos Santos (fernando.santos@ifba.edu.br) [Alterar](#)

Recursos a serem reservados [Editar](#)

**Computador Interativo - CTog**

Início 01/11/2017 18:30

Final 01/11/2017 22:00

Duração da Reserva 0 dias, 3.5 horas

Repetir Diário

A Cada 1 dias

Até 30/11/2017

**Intervalo**

**Criar uma nova reserva**

Fernando Costa dos Santos (fernando.santos@ifba.edu.br) [Alterar](#)

Recursos a serem reservados [Editar](#)

**Computador Interativo - CTog**

Início 01/11/2017 18:30

Final 01/11/2017 22:00

Duração da Reserva 0 dias, 3.5 horas

Repetir Semanal

A Cada 1 semanas

Em  Dom  Seg  Ter  Qua  Qui  Sex  Sab

Até 30/11/2017

**Limitando no mês corrente**

**Repetir diário:** O usuário repete sua reserva atual em INTERVALOS de dias especificado, tomando como referência o dia de INÍCIO da reserva.

**Obs:** A agenda considera o domingo como válido, por esse motivo o usuário deverá usar essa opção apenas para repetir reservas contidas na mesma semana.

**Repetir semanal:** O usuário repete sua reserva atual em INTERVALOS semanais, nos dias da semana especificado.

**Obs:** Como a aprovação das reservas limita-se às reservas contidas no MÊS CORRENTE, a opção: "Até" deve ser usada para limitar a repetição até o último dia do mês corrente.

