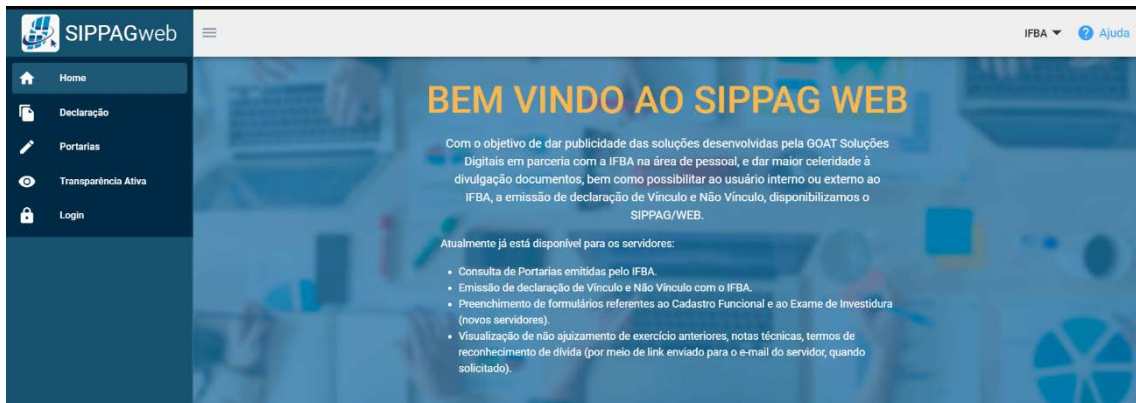


TUTORIAL PARA INCLUIR AÇÃO DE DESENVOLVIMENTO NO SIPPAG/IFBA

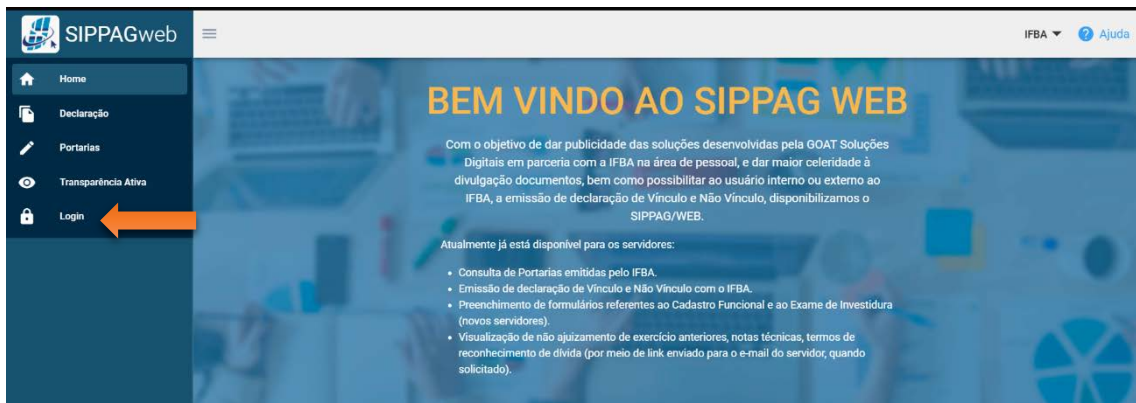
1. Acessar o link do sistema:

<http://sippag-web.ifba.edu.br/>

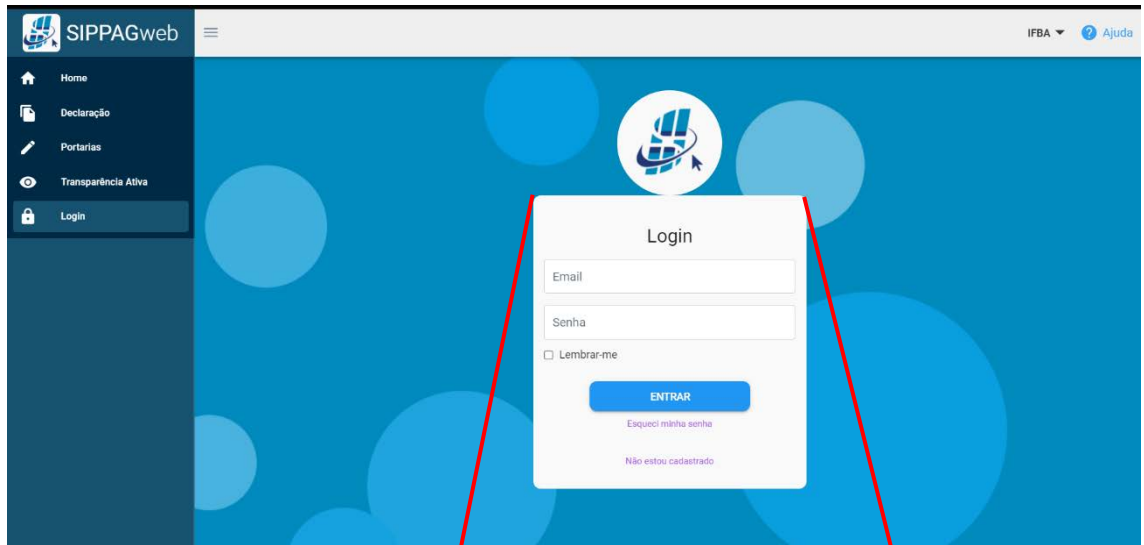


Tela Inicial do Sistema

2. Acessa a área de login



3. Acessa o sistema / Efetuar cadastro



Para quem já fez o cadastro é fazer o login no sistema

Login

Email

Senha

Lembrar-me

ENTRAR

[Esqueci minha senha](#)

[Não estou cadastrado](#)

1 - Validação de email

Email institucional

Um código será enviado para o e-mail e o servidor irá colar o código e o CPF nos campos solicitados.



Para quem necessita se cadastrar

4. Área logada

SIPPAGweb

Olá,

Perfil | Sair

PÚBLICO

Home

Declaração

Portarias

SERVIDOR

Solicitações

Desenvolvimento

Perfil

Informações Pessoais

Nome

Senha

E-mail

ALTERAR SENHA

BEM VINDO

Dados funcionais

SIAPE

Lotação

Exercício

Titulação

Nível de referência

SOLICITAR ALTERAÇÃO

SOLICITAR ALTERAÇÃO

SERVIDOR

Solicitações

Desenvolvimento

Opção a ser acessada para inclusão da demanda



5. Tela do Levantamento

Levantamento de Necessidade de Desenvolvimento Pessoal 2021-2022

1 Necessidade

Qual a sua necessidade de desenvolvimento? [? Criar nova necessidade](#)

Escolha uma necessidade

Quais dados atuais ajudam a embasar essa necessidade? [?](#)

Descreva uma justificativa

0 / 300

Esta necessidade está associada a qual competência? [?](#)

Escolha uma ou mais competências

PROSSEGUIR

2 Temática

3 Aprendizagem

4 Formulário