IFBA
Relatório de Gestão Institucional
2014



INSTITUTO FEDERAL DE
EDUCAÇÃO, CIÊNCIA E TECNOLOGIA
BAHIA

Ministério da
Educação

GOVERNO FEDERAL
BRASIL
PAÍS RICO É PAÍS SEM POBREZA



Relatório de Gestão Institucional

IFBA 2014

I59 INSTITUTO FEDERAL DE EDUCAÇÃO, CIÊNCIA E TECNOLOGIA DA BAHIA. Departamento de Planejamento - DEPLAN.

Relatório de gestão institucional 2014. / Instituto Federal de Educação, Ciência e Tecnologia da Bahia._ Salvador, BA: IFBA, 2015.

247f. : il. ; 30 cm.

Inclui tabelas e gráficos.

1. Instituição Educacional – Administração. 2. Relatório administrativo. I. Título. II. Departamento de Planejamento - DEPLAN.

CDU 37.07(047.32)

GOVERNO FEDERAL

PRESIDENTE DA REPÚBLICA

Dilma Vana Rousseff

MINISTRO DA EDUCAÇÃO

Aloizio Mercadante Oliva – até 02/02/2014
José Henrique Paim – a partir de 03/02/2014

SECRETÁRIO DE EDUCAÇÃO PROFISSIONAL E TECNOLÓGICA

Marco Antonio de Oliveira – até 01/02/2014
Aléssio Trindade de Barros – a partir de 02/02/2014

RELATÓRIO DE GESTÃO - EXERCÍCIO 2014

Reitoria, Câmpus de Barreiras, Câmpus de Brumado, Câmpus de Camaçari, Câmpus de Eunápolis, Câmpus de Feira de Santana, Câmpus de Ilhéus, Câmpus de Irecê, Câmpus de Jacobina, Câmpus de Jequié, Câmpus de Paulo Afonso, Câmpus de Porto Seguro, Câmpus de Salvador, Câmpus de Santo Amaro, Câmpus de Seabra, Câmpus de Simões Filho, Câmpus de Valença, Câmpus de Vitória da Conquista.

Salvador–BA/2015

INSTITUTO FEDERAL DE EDUCAÇÃO, CIÊNCIA E TECNOLOGIA DA BAHIA

IFBA

COMPOSIÇÃO DO CONSELHO SUPERIOR – IFBA

(Portaria nº 401, de 10 de março de 2014)

Mandato - 2014-2016

Presidente

Aurina Oliveira Santana – até 20/08/2014
Renato da Anunciação Filho – a partir de 21/08/2014

Secretária

Maria do Carmo Souza Farias – até 05/03/2014
Patrícia Garcia Rosa Vitorino – a partir de 06/03/2014

Representantes do Ministério da Educação

Rejane Maria de Araújo Vago - titular
Sérgio Teixeira Costa - suplente

Representantes da Sociedade Civil

Associação dos Professores Universitários da Bahia - APUB

Ubiratan Félix Pereira dos Santos - titular
Eloísa Santos Pinto - suplente

Federação do Comércio

Natália Sudsilowsky - titular
Kátia Maria de Lucena - suplente.

Federação das Indústrias

Leone Peter Correia Andrade - titular.
Solange Maria Novis Ribeiro - suplente

Sindicato Nacional dos Servidores Federais de Educação Básica, Profissional e Tecnológica (SINASEFE)

Georges Souto Rocha - titular
Ronaldo Nascimento Naziazeno - suplente.

Universidade Federal da Bahia (UFBA)

Maria de Lourdes de Mascarenhas de Figueiredo Botelho Trino – titular - Destituído pela Portaria nº 1467, 23/09/14
Thierry Corrêa Petit Lobão – titular - Designado pela Portaria nº 1467, 23/09/14
Edilson Fortuna de Moradillo – suplente - Destituído pela Portaria nº 1467, 23/09/14
Silvio do Desterro Cunha – suplente - Designado pela Portaria nº 1467, 23/09/14

Universidade do Estado da Bahia (UNEB)

Gilmário Moreira Brito - titular
Ivan Luiz Novaes - suplente

Representantes dos Docentes

Eduardo Marinho Barbosa - titular (Salvador)
Valdencastro Pereira Vilas Boas Júnior – Destituído pela Portaria nº 1478, 26/09/14
Edward da Silva Abreu - titular (Camaçari) - Designado pela Portaria nº 1479, 26/09/14
Fernando Augusto Pereira de Bulhões Carvalho - titular (Vitória da Conquista)
Edson Machado de Brito - titular (Porto Seguro)
Rogério Batista da Rocha - titular (Irecê)
Jefferson Rodrigues Costa - suplente (Barreiras)
Michele Venturini - suplente (Salvador)
Paulo Roberto Tavares de Souza – suplente (Valença) - Designado pela Portaria nº 1479, 26/09/14
Aristides Carlos Souto Rocha – suplente (Porto Seguro)
Cristiano Araújo Dias – suplente (Irecê)

Representantes dos Discentes

Israel Fernando Almeida de Santana - titular (Salvador)
Larissa Fé Alves - titular (Barreiras)
Douglas Santos Rodrigues - titular (Jacobina)
Esaú Santos Muniz Júnior - titular (Valença)
Hana Carolina Novaes M. Almeida - titular (Irecê)
Jairo da Silva Mota - suplente (Salvador)
Philipe Andrade Guerra-suplente (Vitória da Conquista) Destituído pela Portaria nº 853 de 03/06/14
Ralf Amaral Santos - suplente (Vitória da Conquista) Designado pela Portaria nº 1304, de 28/08/14
Juari Braz Bomfim - suplente (Porto Seguro)
Izaaque Aniceto Macedo - suplente (Feira de Santana)

Representantes dos Técnico-Administrativos

Luciano Cerqueira de Oliveira - titular (Reitoria)
Solange Alves Perdigão - titular (Barreiras)
Paula Roberta Sá do Nascimento - titular (Camaçari)
Cássio Viana Santos - titular (Vitória da Conquista)
Elis Fábia Lopes Cabral - titular (Porto Seguro)
Raimundo da Conceição de Jesus Fraga - suplente (Reitoria)
Suzana Nascimento dos Santos - suplente (Salvador)
Márcio Sérgio de Andrade Vieira - suplente (Jacobina)
Eriswagner Matos Soares - suplente (Vitória da Conquista)
José Antônio Menezes de Oliveira Dias - suplente (Seabra)

Representantes dos Diretores-Gerais dos Câmpus

Paulo Marinho de Oliveira – titular (Vitória da Conquista) até 29/05/2014
Jaime dos Santos Filho – titular (Vitória da Conquista) – Designado pela Portaria nº 1467, de 23/09/2014
Dicíola Figueiredo de Andrade Baqueiro – titular (Barreiras)
Ricardo Torres Ribeiro – titular (Eunapólis) até 27/03/2014
Fabíolo Moraes Amaral – titular (Eunápolis) – Designado pela Portaria nº 1467, de 23/09/2014
Robério Batista da Rocha – titular (Irecê) – Designado pela Portaria nº 1467, de 23/09/2014
Albertino Ferreira Nascimento Júnior – titular (Salvador)
Epaminondas Silva Macedo- suplente (Jacobina)
Norma Souza de Oliveira – suplente (Seabra) – até 26/08/2014
José Roberto Nunes Costa – suplente (Ilhéus)– até 26/08/2014
Antônio Moab Souza Silva – suplente (Jequié) – Designado pela Portaria nº 1467, de 23/09/2014
Affonso José de Sousa Alves Filho – suplente (Camaçari) – até 26/08/2014
Ricardo Almeida Cunha – suplente (Porto Seguro)
Arleno José de Jesus – suplente (Paulo Afonso)

Reitoria

Reitor

Aurina Oliveira Santana - até 20/08/2014
Renato da Anunciação Filho – a partir de 21/08/2014

Chefe de Gabinete

Vera Lúcia Ferreira Mendes - até 02/09/2014
Edmilson dos Santos Pinto – a partir de 03/09/2014

Pró-Reitorias

Pró-Reitor de Ensino

Lívia Santos Simões

Pró-Reitor de Extensão

Carlos D'Alexandria Bruni - até 01/12/2014
José Roberto Silva de Oliveira - a partir de 02/12/14

Pró-Reitora de Desenvolvimento Institucional

Anilson Roberto Cerqueira Gomes

Pró-Reitor de Administração e Planejamento

Renato da Anunciação Filho – até 20/08/2014
Paulo André Queiroz Ferreira – a partir de 03/09/2014

Pró-Reitora de Pesquisa, Pós-Graduação e Inovação

Rita Maria Weste Nano

Diretorias Sistêmicas

Diretor de Gestão de Pessoas

Edmilson dos Santos Pinto – até 02/09/2014
Luciano Cerqueira de Oliveira – a partir 03/09/2014

Diretor(a) de Gestão da Tecnologia da Informação

Edna da Silva Matos – até 09/10/2014
Luis Cláudio Machado dos Santos – a partir 10/10/2014

Diretor(a) de Gestão da Comunicação

Laís Andrade Souza – até 01/04/2014
Leomir Costa de Oliveira – de 08/04/2014 a 03/09/2014
Ana Cláudia Sá Oliveira – a partir de 03/09/2014

Diretor Geral dos Câmpus

1. **Diretor Geral do Câmpus de Barreiras**
   Dicíola Figueiredo de Andrade Baqueiro

2. **Diretor Geral do Câmpus de Brumado**
   Acimarney Correia Silva Freitas – a partir de 04/04/2014

3. **Diretor Geral do Câmpus de Camaçari**
   Affonso José de Sousa Alves Filho

4. **Diretor Geral do Câmpus de Eunápolis**
   Ricardo Torres Ribeiro – até 13/05/2014
   Fabíolo Moraes Amaral – a partir de 14/05/2014 (Pro Tempore)
   a partir de 29/08/2014 (Efetivo)

5. **Diretor Geral do Câmpus de Feira de Santana**
   Juliano Marques de Aguilar – até 25/08/2014- Pró Tempore
   Raigenis da Paz Fiuza – a partir de 29/08/2014 (Eleito)

6. **Diretor Geral do Câmpus de Ilhéus**
   José Roberto Nunes Costa – até 31/08/2014 – Pró Tempore
   Thiago Nascimento Barbosa – a partir de 01/09/2014 (Eleito)

7. **Diretor Geral do Câmpus de Irecê**
   Robério Batista da Rocha – a partir de 29/08/2014 (Eleito)

8. **Diretor Geral do Câmpus de Jacobina**
   Epaminondas Silva Macedo - a partir de 29/08/2014 (Eleito)

9. **Diretor Geral do Câmpus de Jequié**
   Antônio Moab Souza Silva- a partir de 29/08/2014 (Eleito)

10. **Diretor Geral do Câmpus de Paulo Afonso**
    Arleno José de Jesus – até 28/08/2014 – Pró Tempore
    a partir de 29/08/2014 (Eleito)

11. **Diretor Geral do Câmpus de Porto Seguro**
    Ricardo Almeida Cunha

12. **Diretor Geral do Câmpus de Salvador**
    Albertino Ferreira Nascimento Júnior

13. **Diretor Geral do Câmpus de Santo Amaro**
    Marcos Antônio Ramos Andrade

14. **Diretor Geral do Câmpus de Seabra**
    Norma Souza de Oliveira – até 28/08/2014 – Pró Tempore
    Robson Luiz da Silva Menezes – a partir de 29/08/2014 (Eleito)

15. **Diretor Geral do Câmpus de Simões Filho**
    Rui Carlos de Souza Mota

16. **Diretor Geral do Câmpus de Valença**
    Ismário Antônio Miranda até 28/08/2014
    Alba Rogéria dos Santos Silva – a partir de 29/08/2014

17. **Diretor Geral do Câmpus de Vitória da Conquista**
    Paulo Marinho de Oliveira – até11/07/2014
    Durval de Almeida Souza – de 11/07/2014 a 29/08/2014
    Jaime dos Santos Filho – a partir de 29/08/2014

Elaboração

Pró-Reitor de Administração e Planejamento (PROAP)

Paulo André Queiroz Ferreira

Diretora de Administração e Planejamento (DAP)

Cristiana Souza de Menezes

Diretora de Gestão Contábil, Orçamentária e Financeira (DGCOF)

Margarida Angélica Bispo Magalhães

Equipe Técnica do Departamento de Planejamento (DEPLAN)

Gustavo Gama Saldanha
Patrícia Santos Costa
Rivailda Silveira Nunes de Argollo
Silvia Becher Breitenbach **– Chefe do Departamento**

Diagramação

Departamento de Planejamento

Capa

Diretoria de Gestão da Comunicação Institucional (DGCOM)

Impressão e encadernação

Gráfica IFBA – Reitoria

LISTA DE SIGLAS

CGU	Controladoria Geral da União
CMI	Coordenação de Memória Institucional
CONSUP	Conselho Superior
DAP	Diretoria da Administração e Planejamento
DDI	Departamento de Desenvolvimento Institucional
DEPAD	Departamento de Administração
DEPAT	Departamento de Patrimônio
DEPLAN	Departamento de Planejamento
DGAP	Diretoria de Gestão de Administração e Planejamento
DGCOF	Diretoria de Gestão Contábil, Orçamentária e Financeira.
DGTI	Diretoria de Gestão de Tecnologia da Informação
DN	Decisão Normativa
EAD	Educação à Distância
EBAL	Empresa Baiana de Alimentos
ESAF	Escola Superior de administração fazendária
GDBIB	Gerência de Desenvolvimento de Bibliotecas
LOA	Lei Orçamentária Anual
MEC	Ministério da Educação
MPOG	Ministério do Planejamento Orçamento e Gestão
PDI	Plano de Desenvolvimento Institucional
PFRH	Programa Petrobras de Formação de Recursos Humanos
PIBIC	Programa Institucional de Bolsas de Iniciação Científica
PLOA	Proposta de Lei Orçamentária Anual
PNAES	Plano Nacional de Assistência Estudantil
PROAP	Pró-Reitoria de Administração e Planejamento
PRODIN	Pró-Reitoria de Infraestrutura e Desenvolvimento Institucional

PROEJA	Programa Nacional de Integração da Educação Profissional com a Educação Básica na Modalidade de Educação de Jovens e Adultos
PROEN	Pró-Reitoria de Ensino e Assistência Estudantil
PROEX	Pró-Reitoria de Extensão e Relações Comunitárias
PRONATEC	Programa Nacional de acesso ao Ensino Técnico e Emprego
PRPGI	Pró-Reitoria de Pesquisa - Pós-Graduação e Inovação
SETEC	Secretaria de Educação Profissional e Tecnológica
SIAFI	Sistema Integrado de Administração Financeira do Governo Federal
SICONV	Sistema de Gestão de Convênios, Contratos de Repasse e Termos de Parceria.
SIGA	Sistema Integrado de Gestão Acadêmica
SIMEC	Sistema Integrado de Monitoramento do Ministério
SIORG	Sistema de Informações Organizacionais do Governo Federal
SISTEC	Sistema Nacional de Informações da Educação Profissional e Tecnológica
SISU	Sistema de Seleção Unificada
SOF	Secretaria de orçamento Federal
TCU	Tribunal de Contas da União
UAI	Unidade de Auditoria Interna
UESC	Universidade Estadual Santa Cruz
UFBA	Universidade Federal da Bahia
UFLA	Universidade Federal de Lavras
UFRN	Universidade Federal do Rio Grande do Norte
UNEB	Universidade do Estado da Bahia

SUMÁRIO

1. APRESENTAÇÃO 15

1.1. IDENTIFICAÇÃO DA UJ – RELATÓRIO DE GESTÃO INDIVIDUAL 16
1.2. MISSÃO 17
1.3. FINALIDADE E COMPETÊNCIAS INSTITUCIONAIS DA UNIDADE 18
1.4. ORGANOGRAMA FUNCIONAL 20

2. PLANEJAMENTO DA UNIDADE E RESULTADOS ALCANÇADOS 27

2.1. PLANEJAMENTO DA UNIDADE 27

3. PROGRAMAS 29

3.1. PROGRAMA 001 – EDUCAÇÃO PROFISSIONAL E TECNOLÓGICA 31
3.1.1. Principais Ações do Programa 31

ENSINO DA GRADUAÇÃO 32

3.1.1.1. Ação 001 – Funcionamento da Educação Profissional dos Institutos Federais. 32

ENSINO TÉCNICO QUADRO 006 – VAGAS, MATRÍCULAS E CONCLUINTES 38

3.1.1.2. Ação 002– Acervo Bibliográfico para as Instituições da Rede Federal de Educação Profissional 66

3.1.1.3. Ação 003 - Veículos e Transporte Escolar para as Instituições da Rede Federal de Educação Profissional 68

3.1.1.4. Ação 004 – Funcionamento da Extensão 69

Subação – Prestação de Serviços à Comunidade 69

PALESTRA DST/AIDS 115
3.1.1.5. Ação 005 - Capacitação de Recursos Humanos da Educação Profissional 122

3.1.1.6. Ação 006 – Assistência ao Educando da Educação Profissional 132

3.1.1.7. Ação 007 - Funcionamento da Pós-Graduação e Pesquisa Científica 134

3.2. PROGRAMA 002 – PROGRAMA DE GESTÃO E MANUTENÇÃO DO MINISTÉRIO DA EDUCAÇÃO DA POLÍTICA DE EDUCAÇÃO 143
3.2.1. Principais Ações do Programa 143
3.2.1.1. Ação 001 – Pagamento de Pessoal Ativo da União 143

3.2.1.2. Ação 002 – Contribuição ao Conselho Nacional das Instituições Federais de Educação Profissional, Cientifica e Tecnológica – CONIF 144

3.2.1.3. Ação 003 – Contribuição da União, para Custeio do Regime de Previdência dos Servidores Públicos Federais. 144

3.2.1.4. Ação 004 – Assistência Médica e Odontológica aos Servidores e Empregados. 144

3.2.1.5. Ação 005 – Assistência Pré-Escolar aos Dependentes dos Servidores e Empregados 144

3.2.1.6. Ação 006 – Auxílio -Transporte aos Servidores e Empregados. 145

3.2.1.7. Ação 007 - Auxílio-Alimentação aos Servidores e Empregados. 145
3.2.1.7. Ação 008 - Benefícios Assistenciais decorrentes do Auxílio Funeral e Natalidade 145
3.2.1.7. Ação 009 - Capacitação de Recursos Humanos da Educação Profissional e Tecnológica .145
QUADRO 056 - RESULTADOS DA AÇÃO 145
CAPACITAÇÃO DE RECURSOS HUMANOS DA EDUCAÇÃO PROFISSIONAL E TECNOLÓGICA 145
3.2.1.9. Ação 009– Capacitação de Servidores Públicos Federais em Processo de Qualificação e Requalificação. 146
3.3. PROGRAMA 003 – PREVIDÊNCIA DE INATIVOS E PENSIONISTAS DA UNIÃO 159
3.3.1. Principais Ações do Programa *159*
3.3.1.1. Ação 001 – Pagamento de Aposentadorias e Pensões – Servidores Civis 159
3.4. PROGRAMA 004 – EDUCAÇÃO BÁSICA 160
3.4.1. Principais Ações do Programa *160*
3.4.1.1. .....Ação 001 – Apoio à Capacitação e Formação Inicial e Continuada de Professores e Profissionais da Educação Básica. 160
3.5. PROGRAMA 005 - EXPANSÃO E REESTRUTURAÇÃO DE INSTITUIÇÕES FEDERAIS DE EDUCAÇÃO PROFISSIONAL E TECNOLÓGICA 161
3.6. INDICADORES 166
4. CONDUÇÃO DOS MACROPROCESSOS FINALÍSTICOS DESENVOLVIDOS PELAS PRÓ-REITORIAS 190
4.1 MACROPROCESSOS FINALÍSTICOS 192
CONSIDERAÇÕES FINAIS 205
6. ANEXOS 207
7. REFERÊNCIAS 238

1. APRESENTAÇÃO

Neste documento, estão compendiadas as ações desenvolvidas no Instituto Federal de Educação, Ciência e Tecnologia da Bahia (IFBA) durante o Exercício 2014, em consonância com os programas governamentais e o planejamento institucional, incluindo a avaliação do desempenho da gestão, tendo em vista a prestação de contas ordinária anual exigida pelos órgãos de controle e fiscalização.

O Relatório de Gestão é a prestação de contas dos resultados, erros e acertos da execução do Planejamento Institucional em todas as suas dimensões enquanto Instituição de Ensino, dimensões denominadas de objetivos, sendo eles: o Ensino, a Pesquisa, a Extensão e a Gestão, que estão distribuídos orçamentariamente dentro dos Programas de Governo e suas Ações, contidos na Lei Orçamentária Anual (LOA) de 2014.

Este documento é composto por capa, contracapa, seguido do detalhamento quanto a estrutura administrativa do IFBA, seus órgãos colegiados e equipe responsável pela elaboração deste documento. Na sequência trazemos o sumário e o conteúdo que é composto pelo detalhamento das Ações realizadas pelo IFBA e que estão previstas no Programa de Governo 2014 (ver Quadro 002). Ao fim, encontra-se uma síntese das principais atividades desenvolvidas pelas Pró-reitorias deste Instituto. Em anexo, as Resoluções do Conselho Superior, os Processos da Correição, o Rol de Responsáveis e as planilhas demonstrativas do Balanço Patrimonial, Orçamentário e Financeiro, Quadro Demonstrativo das Despesas Gerais Pagas por Câmpus e Avaliação do Plano de Metas 2014.

Cabe ressaltar que o presente documento complementa o Relatório anterior, o qual foi desenvolvido nos termos estabelecidos pelo Tribunal de Contas da União (TCU) e que após análise e aprovação do CONSUP foi entregue àquele Tribunal e postado no Portal IFBA.

1.1. Identificação da UJ – Relatório de Gestão Individual

QUADRO 001 – IDENTIFICAÇÃO DA UNIDADE JURISDICIONADA

Poder e Órgão de Vinculação			
Poder: Executivo			
Órgão de Vinculação: Ministério da Educação			**Código SIORG**: 26244
Identificação da Unidade Jurisdicionada			
Denominação Completa: Instituto Federal de Educação Ciência e Tecnologia da Bahia			
Denominação Abreviada: IFBA			
Código SIORG: 444	**Código LOA:** 26427		**Código SIAFI:** 26427
Natureza Jurídica: Autarquia Federal		**CNPJ:** 10.764.307/0001-12	
Principal Atividade: Outras atividades de ensino não especificadas anteriormente			**Código CNAE:** 85.99699
Telefones/Fax de contato:	(071) 2102-0422	(071) 2102-0428	(071) 2102-0440
Endereço Eletrônico: proap@ifba.edu.br			
Página na Internet: http://www.ifba.edu.br			
Endereço Postal: Avenida Araújo Pinho, nº 39, Canela, Salvador, BA. CEP: 40.110-150			
Normas Relacionadas à Unidade Jurisdicionada			
Normas de criação e alteração da Unidade Jurisdicionada			
Lei nº 11.892 de 29 de dezembro de 2008			
Outras normas infralegais relacionadas à gestão e estrutura da Unidade Jurisdicionada			
Decreto nº 7.022 de 02 de dezembro de 2009			
Manuais e publicações relacionadas às atividades da Unidade Jurisdicionada			
Unidades Gestoras e Gestões relacionadas à Unidade Jurisdicionada			

Unidades Gestoras Relacionadas à Unidade Jurisdicionada	
Código SIAFI	Nome
158145	Instituto Federal de Educação Ciência e Tecnologia – Reitoria
158403	Instituto Federal de Educação Ciência e Tecnologia – Campus de Camaçari
158404	Instituto Federal de Educação Ciência e Tecnologia – Campus de Barreiras
158405	Instituto Federal de Educação Ciência e Tecnologia – Campus de Valença
158406	Instituto Federal de Educação Ciência e Tecnologia – Campus de Santo Amaro
158407	Instituto Federal de Educação Ciência e Tecnologia – Campus de Simões Filho
158408	Instituto Federal de Educação Ciência e Tecnologia – Campus de Porto Seguro
158409	Instituto Federal de Educação Ciência e Tecnologia - Campus de Vitória da Conquista
158410	Instituto Federal de Educação Ciência e Tecnologia – Campus de Eunápolis
158411	Instituto Federal de Educação Ciência e Tecnologia – Campus de Salvador
158585	Instituto Federal de Educação Ciência e Tecnologia - Campus de Paulo Afonso
158587	Instituto Federal de Educação Ciência e Tecnologia - Campus de Ilhéus
158588	Instituto Federal de Educação Ciência e Tecnologia - Campus de Jequié
158589	Instituto Federal de Educação Ciência e Tecnologia - Campos de Irecê
158590	Instituto Federal de Educação Ciência e Tecnologia - Campus de Feira de Santana
158591	Instituto Federal de Educação Ciência e Tecnologia – Campus de Seabra
158592	Instituto Federal de Educação Ciência e Tecnologia – Campus de Jacobina

Gestões Relacionadas à Unidade Jurisdicionada	
Código SIAFI	Nome
26427	Instituto Federal de Educação Ciência e Tecnologia da Bahia

Relacionamento entre Unidades Gestoras e Gestões	
Código SIAFI da Unidade Gestora	Código SIAFI da Gestão
158145, 158403, 158404, 158405, 158406, 158407, 158408, 158409 158410, 158411, 158585, 158587, 158588, 158590, 158591, 158592	26427

Fonte: Diretoria de Gestão Contábil, Orçamentária e Financeira – DGCOF

1.2. Missão

PROMOVER A FORMAÇÃO DO CIDADÃO HISTÓRICO-CRÍTICO, OFERECENDO ENSINO, PESQUISA E EXTENSÃO COM QUALIDADE SOCIALMENTE REFERENCIADA, OBJETIVANDO O DESENVOLVIMENTO SUSTENTÁVEL DO PAÍS.

O IFBA tem por finalidade oferecer Educação Tecnológica e como objetivos gerais:

- Ministrar Cursos de Graduação e Pós-Graduação, *lato sensu* e *stricto sensu*, visando a formação de especialistas na área tecnológica;
- Ministrar Cursos de Licenciatura com vistas à formação de professores especializados para as disciplinas específicas do Ensino Técnico e Tecnológico;
- Ministrar Cursos Técnicos visando a formação de técnicos, instrutores e auxiliares;
- Ministrar Cursos de Educação Continuada visando a atualização e o aperfeiçoamento de profissionais na Área Tecnológica;
- Realizar pesquisas aplicadas na área tecnológica, estimulando atividades criadoras e estendendo seus benefícios à comunidade mediante cursos e serviços;
- Promover o aperfeiçoamento contínuo do pessoal docente e técnico-administrativo da Instituição;
- Participar da implantação e operação de redes de informação tecnológica;
- Assegurar permanente atualização da estrutura curricular, voltada para o atendimento das necessidades da sociedade;
- Manter intercâmbio com a finalidade social, científica e tecnológica com outras instituições e organizações nacionais e internacionais;
- Oferecer prestação de serviços tecnológicos à comunidade e empresas.

1.3. Finalidade e Competências Institucionais da Unidade

O Instituto Federal de Educação, Ciência e Tecnologia da Bahia-IFBA, instituído pela Lei nº 11.892 de 29 de Dezembro de 2008, originou-se da transformação do Centro Federal de Educação Tecnológica (CEFET-BA), que por sua vez constituiu-se da incorporação do Centro de Educação Tecnológica da Bahia (CENTEC) pela Escola Técnica Federal da Bahia (ETFBA). Com natureza jurídica de autarquia, detentora de autonomia administrativa, patrimonial, financeira, didático-pedagógica e disciplinar, como instituição de educação superior, básica e profissional, pluricurricular e multi Câmpus, especializada na oferta de educação profissional e tecnológica nas diferentes modalidades de ensino, com base na conjugação de conhecimentos técnicos e tecnológicos com as suas práticas pedagógicas.

A própria Lei dispõe sobre a finalidade e competências do Instituto:

I - ofertar educação profissional e tecnológica, em todos os seus níveis e modalidades, formando e qualificando cidadãos com vistas na atuação profissional nos diversos setores da economia, com ênfase no desenvolvimento socioeconômico local, regional e nacional;

II - desenvolver a educação profissional e tecnológica como processo educativo e investigativo de geração e adaptação de soluções técnicas e tecnológicas às demandas sociais e peculiaridades regionais;

III - promover a integração e a verticalização da educação básica à educação profissional e educação superior, otimizando a infraestrutura física, os quadros de pessoal e os recursos de gestão;

IV - orientar sua oferta formativa em benefício da consolidação e fortalecimento dos arranjos produtivos, sociais e culturais locais, identificados com base no mapeamento das potencialidades de desenvolvimento socioeconômico e cultural no âmbito de atuação do Instituto Federal;

V - constituir-se em centro de excelência na oferta do ensino de ciências, em geral, e de ciências aplicadas, em particular, estimulando o desenvolvimento de espírito crítico, voltado à investigação empírica;

VI - qualificar-se como centro de referência no apoio à oferta do ensino de ciências nas instituições públicas de ensino, oferecendo capacitação técnica e atualização pedagógica aos docentes das redes públicas de ensino;

VII - desenvolver programas de extensão e de divulgação científica e tecnológica;

VIII - realizar e estimular a pesquisa aplicada, a produção cultural, o empreendedorismo, o cooperativismo e o desenvolvimento científico e tecnológico;

IX - promover a produção, o desenvolvimento e a transferência de tecnologias sociais, notadamente as voltadas à preservação do meio ambiente.

Em 2014, o trabalho da Instituição procurou atingir os objetivos estabelecidos no Plano de Desenvolvimento Institucional, no Plano de Metas Institucional 2014 e no Termo de Acordo de Metas e Compromissos (TAMC) celebrado com o MEC/SETEC Nesse sentido, além dos 17 campi, tivemos ainda em funcionamento 05 Núcleos Avançados em Juazeiro, Euclides da Cunha, Salinas da Margarida e Ubaitaba. Foi ampliado o incentivo à pesquisa aplicada, o que estimula o desenvolvimento de soluções técnicas e tecnológicas; foram realizadas inúmeras atividades de extensão em articulação com o mundo do trabalho e os segmentos sociais.

Não obstante, o IFBA tem como objetivo primordial o constante desenvolvimento de atividades que visem à consolidação e aprimoramento do funcionamento de todos os campi.

1.4. Organograma Funcional

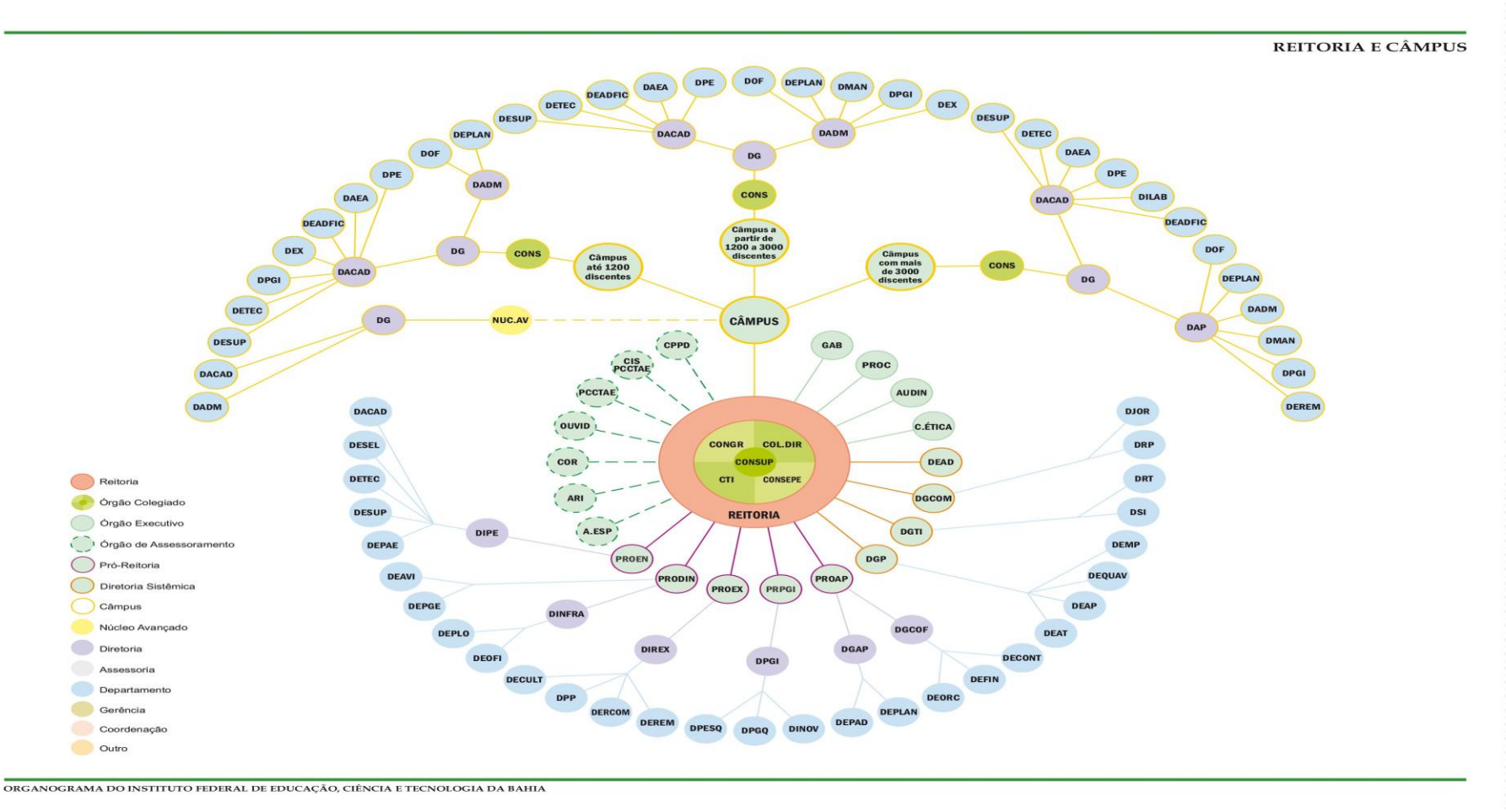

A estrutura organizacional do IFBA foi estabelecida de tal forma a viabilizar a descentralização da gestão, conforme autonomia prevista nos termos da Lei nº 11.892/08, respeitada a vinculação do Plano Político Pedagógico e a função sócio institucional, em consonância com o desenvolvimento sustentável regional e as demandas da sociedade.

1. Gabinete
2. Procuradoria Jurídica
3. Secretaria Executiva da Comissão de Ética
4. Auditoria Interna
5. Órgãos de Assessoramento:

5.1. Comissão Permanente de Progressão Docente
5.2. Comissão Interna de Supervisão / Plano de Cargos e Carreira dos Técnicos-Administrativos em Educação
5.3. Ouvidoria
5.4. Correição
5.5. Assessoria de Relações Internacionais

6. Pró-Reitorias

6.1. Pró-Reitoria de Ensino
6.1.1. Diretoria de Políticas educacionais;

6.2. Pró-Reitoria de Desenvolvimento Institucional
6.2.1. Diretoria de Infraestrutura

6.3. Pró-Reitoria de Extensão
6.3.1. Diretoria Executiva

6.4. Pró-Reitoria de Pesquisa e Inovação
6.4.1. Diretoria Executiva

6.5. Pró-Reitoria de Administração
6.5.1. Diretoria de Gestão Administrativa e Planejamento
6.5.2. Diretoria de Gestão Contábil, Orçamentária e de Finanças.

7. Diretorias Sistêmicas

7.1. Diretoria de Gestão de Pessoas
7.2. Diretoria de Gestão da Tecnologia da Informação
7.3. Diretoria de Gestão da Comunicação Institucional

II – CAMPI

1. Campus de Barreiras
2. Campus de Camaçari
3. Campus de Eunápolis
4. Campus de Feira de Santana
5. Campus de Ilhéus
6. Campus de Irecê
7. Campus de Jacobina
8. Campus de Jequié
9. Campus de Paulo Afonso
10. Campus de Porto Seguro
11. Campus de Salvador
12. Campus de Santo Amaro
13. Campus de Seabra
14. Campus de Simões Filho
15. Campus de Valença
16. Campus de Vitória da Conquista

COMPETÊNCIAS

Da Reitoria

Art. 23 A Reitoria, órgão executivo superior do Instituto Federal da Bahia, é exercida pelo(a) Reitor(a).

Parágrafo único Para eficácia administrativa e como medida de descentralização, o(a) Reitor(a) delegará atribuições executivas aos Pró-Reitores, Diretores(as) Sistêmicos e Diretores(as) Gerais dos Campi, para a prática de atos nas áreas acadêmica e administrativa.

Do Gabinete

Art. 25 O Gabinete, dirigido por um Chefe nomeado pelo(a) Reitor(a), é o órgão de apoio e assessoramento às ações políticas e administrativas do(a) Reitor(a).

Da Procuradoria Federal

Art. 27 A Procuradoria Federal é o órgão de execução da Procuradoria-Geral Federal, responsável pelas atividades de consultoria e assessoramento jurídicos, observando-se a legislação pertinente.

Da Auditoria Interna

Art. 30 A Unidade de Auditoria Interna, dirigida por um(a) Auditor(a) Interno Geral, nomeado pelo(a) Reitor(a), é o órgão de controle e instrumento gerencial responsável por fortalecer e assessorar a gestão, encarregado da avaliação periódica de desempenho das atividades estabelecidas pela administração, de forma a proporcionar ao(a) Reitor(a) e aos(as) Diretores(as) Gerais dos Campi base segura para a tomada de decisões, bem como prestar apoio aos Órgãos do Sistema de Controle Interno do Poder Executivo Federal e ao Tribunal de Contas da União (TCU), respeitada a legislação pertinente.

Parágrafo único. A nomeação, designação, exoneração ou dispensa do titular da Unidade de Auditoria Interna será submetida, pelo (a) Reitor(a), à aprovação do CONSUP e após a aprovação da Controladoria-Geral da União.

ÓRGÃOS DE ASSESSORAMENTO

Da Secretaria Executiva da Comissão de Ética

Art. 32 A Comissão de Ética, chefiada por um(a) secretário(a), possui como atribuições, em conformidade com o Decreto Nº 6.029, de 1º de fevereiro de 2007.

§ 2º As Secretarias-Executivas das Comissões de Ética serão chefiadas por servidor ou empregado do quadro permanente da entidade ou órgão, ocupante de cargo de direção compatível com sua estrutura, alocado sem aumento de despesas.

Da Comissão Permanente de Progressão Docente

Art. 34 A Comissão Permanente de Pessoal Docente (CPPD) do IFBA é um órgão consultivo de assessoramento ao Conselho Superior e ao(à) Reitor(a) em assuntos referentes à formulação e ao acompanhamento da execução da política de pessoal docente do IFBA.

Da Comissão Interna de Supervisão do Plano de Carreira dos Cargos dos Técnicos Administrativos em Educação

Art. 36 A Comissão Interna de Supervisão do Plano de Carreira dos Cargos dos Técnicos-Administrativos em Educação (CIS), órgão vinculado à Reitoria do IFBA, foi criada pela lei 11.091/2005, e é composta por servidores da carreira dos técnico-administrativos em educação, eleitos nominalmente pela base para um mandato de três anos. A CIS está ligada à Comissão Nacional de Supervisão do Plano de Carreira - CNS e tem por atribuições, em conformidade com a Lei nº 11.091/2005.

Da Ouvidoria

Art. 38 A Ouvidoria tem por objetivos assegurar a participação dos membros da comunidade na Instituição, empreender ações que gerem respostas às suas manifestações e encaminhar, de forma transparente e imparcial, as demandas sobre o funcionamento administrativo e acadêmico do Instituto, com o fim de contribuir para uma gestão mais eficiente, de excelência acadêmica, no ensino, pesquisa e extensão.

Da Correição

Art. 40 A Correição, chefiada por um(a) chefe, será encarregada das atividades relacionadas à prevenção e apuração de irregularidades administrativas no âmbito do IFBA, devendo exercê-las com autonomia, independência e com base na lei, observando a conduta dos servidores integrantes do IFBA, em observância aos padrões de imparcialidade, moralidade, isenção e probidade.

Da Assessoria de Relações Internacionais

Art. 45 A Assessoria de Relações Internacionais (ARI), chefiada por um(a) assessor(a), é o órgão responsável pela execução da política de relações internacionais do Instituto Federal da Bahia, cabendo-lhe intensificar a inserção e ampliação das parcerias com a comunidade acadêmica em todo o mundo, em consonância com as diretrizes estabelecidas no Plano de Desenvolvimento Institucional do IFBA, cabendo-lhe ainda a coordenação, indução e acompanhamento das atividades pertinentes a essa área de atuação.

PRÓ-REITORIAS

Da Pró-Reitoria de Ensino

Art. 54 A Pró-Reitoria de Ensino (PROEN), dirigida por um(a) Pró-Reitor(a), nomeado(a) pelo(a) Reitor(a) é o órgão executivo que planeja, desenvolve, controla e avalia a execução das políticas do Ensino, nos diversos níveis e modalidades bem como da Assistência Estudantil, promovendo ações que garantam a articulação entre o ensino, a pesquisa e a extensão e assegurando a capacitação do corpo funcional.

Da Pró-Reitoria de Desenvolvimento Institucional

Art. 69 A Pró-Reitoria de Desenvolvimento Institucional, dirigida por um(a) Pró-Reitor(a), nomeado pelo um(a) Reitor(a) é o órgão executivo que planeja, superintende, coordena, fomenta e acompanha as atividades e políticas de desenvolvimento e a articulação entre as Pró-Reitorias e os Campi.

Da Pró-Reitoria de Extensão

Art. 92 A Pró-Reitoria de Extensão (PROEX), dirigida por um(a) Pró-Reitor(a), nomeado(a) pelo Reitor(a) é o órgão executivo que planeja, superintende, coordena, fomenta e acompanha as atividades e políticas de extensão e relações com a sociedade, articuladas ao ensino e à pesquisa, junto aos diversos segmentos sociais.

Da Pró-Reitoria de Pesquisa e Inovação

Art. 109 A Pró-Reitoria de Pesquisa, Pós-Graduação e Inovação (PRPGI), dirigida por um(a) Pró-Reitor(a) nomeado(a) pelo(a) Reitor(a), é o órgão executivo que planeja, superintende, coordena, fomenta e acompanha as atividades e políticas de pesquisa, integradas ao ensino e à extensão, e as políticas de pós-graduação.

Da Pró-Reitoria de Administração e Planejamento

Art. 126 A Pró-Reitoria de Administração, dirigida por um(a) Pró-Reitor(a) nomeado(a) pelo Reitor(a), é o órgão executivo que planeja, superintende, coordena, fomenta e acompanha as atividades e políticas de planejamento, administração, gestão orçamentária, financeira e patrimonial.

Das Diretorias Sistêmicas

Art. 159 As diretorias sistêmicas, dirigidas por Diretores nomeados pelo(a) Reitor(a), são órgãos responsáveis por planejar, coordenar, executar e avaliar os projetos e atividades na sua área de atuação, de forma articulada e com as demais áreas.

Da Diretoria de Gestão de Pessoas

Art. 161 A Diretoria Sistêmica de Gestão de Pessoas, dirigida por um(a) diretor(a), possui como atribuições, dentre outras, propor, planejar, implementar, acompanhar e avaliar as políticas e diretrizes relativas ao recrutamento e seleção; ao movimento; ao desenvolvimento; à capacitação; à qualificação; à avaliação de desempenho; à saúde; à segurança e à qualidade de vida dos(as) servidores(as).

Da Diretoria de Gestão de Tecnologia da Informação

Art. 181 A Diretoria Sistêmica de Gestão de Tecnologia da Informação, dirigida por um(a) diretor(a), possui como atribuições, dentre outras, realizar o planejamento estratégico de Tecnologia da Informação, Identificar as necessidades de todo o Instituto Federal da Bahia quanto às demandas de Tecnologia da Informação, indicando, sempre que possível, a utilização de programas livres, propor políticas de Tecnologia da Informação para todo o Instituto Federal da Bahia;

Da Diretoria de Gestão da Comunicação Institucional

Art. 192 A Diretoria Sistêmica de Comunicação Institucional, dirigida por um(a) diretor(a), com base nas diretrizes emanadas da Reitoria possui como atribuições, dentre outras, Assessorar a Reitoria em assuntos de comunicação institucional, elaborar, estruturar, implementar e supervisionar a política de comunicação institucional, estabelecer ações de gerenciamento da imagem institucional entre públicos internos, externos e Governo.

2. PLANEJAMENTO DA UNIDADE E RESULTADOS ALCANÇADOS

2.1. Planejamento da Unidade

O IFBA no exercício 2014 e em consonância com o Plano de Expansão III da SETEC/MEC, teve como objetivos estratégicos a construção de cinco novos câmpus, sendo estes Euclides da Cunha, Juazeiro, Brumado, Santo Antônio de Jesus e Lauro de Freitas, aquisição de mobiliários e equipamentos para atender as demandas de funcionamento, bem como a ampliação dos espaços físicos, com a construção de ginásios poliesportivos e pavilhões de laboratórios e salas de aula.

Para atender as demandas geradas com o Plano de Expansão III e dos câmpus existentes foi realizado concurso público para adequação do quadro funcional.

Quanto as ações de gestão adotadas pelo IFBA verificam-se a articulação da Reitoria com os câmpus com vistas a uma melhor difusão de informações e construção de conhecimentos relacionados as melhores práticas de ensino, pesquisa, extensão e gestão.

Em relação à gestão verifica-se a elaboração das compras institucionais, gestão patrimonial, execução contábil e financeira, planejamento orçamentário e institucional, sendo este composto Planejamento Estratégico, Tático e Operacional.

O Planejamento Estratégico do IFBA, denominado Plano de Desenvolvimento Institucional (PDI), tem como objetivo planejar o seu futuro a longo prazo, traduzindo uma visão clara dos objetivos, diretrizes e metas. Como instrumento estratégico da Instituição, busca nortear os caminhos a serem percorridos com a projeção de futuro, incorporando o Plano de Metas Institucional e as ferramentas de avaliação, considerando o momento histórico atual, a realidade concreta da sociedade, na qual a Instituição está inserida e os possíveis rumos para se alcançar patamares mais elevados, incorporando uma visão dialética dos processos sociais e a consciência de todos os desafios a serem superados ao longo do prazo proposto.

As dimensões e objetivos gerais do IFBA são discutidos e ajustados a cada cinco anos quando da elaboração Plano de Desenvolvimento Institucional (PDI) os quais orientam os projetos, programas e ações em atendimento ao Projeto Pedagógico Institucional (PPI), ao Plano de Metas, além das diretrizes definidas pelas suas normatizações legais, estatutárias, regimentais e programas governamentais.

A elaboração do Plano de Desenvolvimento Institucional, para o período 2014-2018, teve como referência a Missão, a Visão, e as Metas, consideradas componentes permanentes e referenciais na definição das suas políticas, planos e ações.

O planejamento foi construído em dez dimensões, tomando como referencias o estabelecido no Sistema Nacional de Avaliação da Educação Superior (SINAES), compreendendo:

- Dimensão 1 - A Missão e o Plano de Desenvolvimento Institucional;
- Dimensão 2 - A política para o ensino, a pesquisa, a pós-graduação, a extensão e as respectivas normas de operacionalização, incluídos os procedimentos para estímulo à produção acadêmica, as bolsas de pesquisa, de monitoria e demais modalidades;

• Dimensão 3 - A responsabilidade social da instituição, considerada especialmente no que se refere à sua contribuição em relação à inclusão social, ao desenvolvimento econômico e social, à defesa do meio ambiente, da memória cultural, da produção artística e do patrimônio cultural;

• Dimensão 4 - A comunicação com a sociedade tanto interna com externa;

• Dimensão 5 - As políticas de pessoal, de carreiras do corpo docente e corpo técnico-administrativo, seu aperfeiçoamento, desenvolvimento profissional e suas condições de trabalho;

• Dimensão 6 - Organização e gestão da instituição, especialmente quanto ao funcionamento e representatividade dos colegiados, sua independência e autonomia na relação com a mantenedora, e a participação dos segmentos da comunidade universitária nos processos decisórios;

• Dimensão 7 – Infraestrutura física, especialmente a de ensino e de pesquisa, biblioteca, recursos de informação e comunicação;

• Dimensão 8 - Planejamento e avaliação, especialmente em relação aos processos, resultados e eficácia da Auto avaliação Institucional;

• Dimensão 9 - Políticas de atendimento aos estudantes;

• Dimensão 10 - Sustentabilidade financeira, tendo em vista o significado social da continuidade dos compromissos na oferta da educação superior.

A partir das 10 dimensões e suas definições, foram estabelecidas as Metas, Cronogramas e responsabilidades pela execução e acompanhamento.

O Planejamento Tático Institucional do IFBA através do seu Plano de Metas representa o trabalho da comunidade que, desta forma, define os programas, objetivos e metas do IFBA, sendo este o resultado do esforço conjunto direta ou indiretamente de toda a comunidade desta Autarquia, cujas metas construídas é o resultado da transformação institucional que tem tornado a atividade de planejar sistêmica, voltada ao crescimento da Instituição nas áreas de Ensino, Pesquisa, Extensão e Gestão.

O Plano de Metas/Ações do IFBA é elaborado em consonância com o Planejamento de Desenvolvimento Institucional 2014 – 2018, (PDI), por meio do acompanhamento do Plano de Metas, disponível no Sistema Operacional Plano de Metas Institucional (PMI), os Programas e Ações do Governo constantes da Lei Orçamentária (LOA) 2014 do IFBA, Plano Pedagógico Institucional (PPI), PDE/PRONATEC, Plano de Expansão, orçamento Matriz CONIF 2014 considera, ainda, as demandas internas, a análise dos indicadores institucionais relativos ao ano anterior visando também, buscar outras fontes, que viabilizem o alcance efetivo das metas programadas.

Participam da elaboração do Plano de Metas os 30 (trinta) Setores Estratégicos (21 câmpus, 05 Pró-reitorias, Reitoria e 03 Diretorias Sistêmicas). Os responsáveis pelo planejamento de cada Setor estratégico definem seu Plano de Metas, diretamente no Sistema PMI, (acesso a partir do link: http://proap.ifba.edu.br/relatorio/ifba_pmi), através de uma senha pessoal, após discussão das metas em suas respectivas áreas, com a sua equipe de diretores, chefes, coordenadores, gerentes, professores, funcionários e alunos.

Após a elaboração do planejamento, o Sistema PMI gera um relatório com as metas de todos os Setores Estratégicos (por ordem alfabética), com prazos e custos por meta, finalizando o orçamento total do IFBA.

3. PROGRAMAS

GESTÃO DE PROGRAMAS E AÇÕES DO GOVERNO 2014

No quadro 002 estão distribuídos os valores dos recursos alocados no IFBA para ano de 2014, de acordo com a LOA 2014, recursos que totalizaram um valor de **R$ 387.405.342,00** distribuído nos diversos Programas e Ações do Governo. Observa-se no quadro, que o maior volume de recursos encontra-se alocado no Programa Pessoal e Encargos Sociais no valor de **R$ 188.234.605,00** sendo a explicação que este programa e ação está direcionado ao pagamento da folha de pessoas e encargos sociais. O segundo maior volume encontra-se na Ação Funcionamento da educação Profissional no valor de **R$ 73.206.359,00** que serve de "guarda chuva" para alocar todo funcionamento da educação e outros custeios e ainda neste Programa na Ação de Reestruturação da Rede Federal de Educação Profissional e Tecnológica o valor de **R$ 24.733.528,00** engloba as metas de reforma, compra de equipamentos e modernização da infraestrutura do Instituto.

QUADRO 002 – GESTÃO DE PROGRAMAS E AÇÕES DO GOVERNO 2014

Programa	Ação	Meta Física proposta Orçamentária	Orçamento da Instituição (R$1,00)
0089	Previdência de Inativos e Pensionistas da União		33.365.590,00
2004.0029	Assistência médica odontológica aos servidores, empregados e seus dependentes.		3.700.120,00
00M1.0029	Benefícios Assistenciais (natalidade e funeral)		95.947,00
2010.0029	Assistência Pré-Escolar aos Dependentes dos Servidores e Empregados	600	379.000,00
2011.0029	Auxílio-Transporte aos Servidores e Empregados	1.400	2.217.720,00
2012.0029	Auxílio-Alimentação aos Servidores e Empregados	2.950	10.214.764,00
2030	Assistência ao estudante da Educação Profissional e Tecnológica	20.422	14.006.978,00
2031.20RG	Expansão e Reestruturação de Instituições Federais de Educação Profissional e Tecnológica.	17	24.733.528,00
2031.20RL	Funcionamento de Instituições Federais de Educação Profissional e Tecnológica	16.000	73.206.359,00
2031.6358	Capacitação de Recursos Humanos da Educação Profissional e Tecnológica	200	762.429,00
2031.6380	Fomento do Desenvolvimento da Educação Profissional e Tecnológica	CONIF	52.724,00
2109.09HB	Contribuição da União, de suas Autarquias e Fundações para custeio do Regime de Previdência dos Servidores Públicos Federais.	-	35.327.078,00
2109.20TP	Pagamento de Pessoal ativo da União		188.234.605,00
2109.4572	Capacitação de Servidores Públicos Federais em Processo de Qualificação e Requalificação	250	1.108.500,00
TOTAL			**387.405.342,00**

Fonte: Sistema Integrado de Monitoramento do Ministério da Educação- SIMEC/MEC/IFBA/DGCOF

3.1. Programa 001 – Educação Profissional e Tecnológica

O Programa Educação Profissional e Tecnológica visa dar o suporte para o funcionamento pleno do Ensino da Graduação e do Ensino Técnico nas Instituições Federais de Educação e Tecnológica. Este Programa possui como ação o Funcionamento das Instituições Federais de Educação Profissional e Tecnológica – destinado a manutenção dos cursos, pagamento de docentes e técnicos, assistência ao educando, etc.

3.1.1. Principais Ações do Programa

Neste programa incluem-se as seguintes subações:

01- Funcionamento da Educação Profissional – objetiva o bom funcionamento do processo ensino-aprendizagem, criando condições para a melhoria do processo de formação do estudante, garantindo a contratação de docentes e organizando a estrutura didática;

02- Acervo Bibliográfico para as Instituições da Rede Federal de Educação Profissional – objetiva manter o acervo bibliográfico sempre atualizado, capaz de prestar um serviço de qualidade ao nível das necessidades dos estudantes e do processo ensino-aprendizagem;

03- Veículos e Transporte Escolar para as Instituições Federais de Educação Profissional – objetiva facilitar o deslocamento de técnicos, professores e estudantes, tanto em atividades administrativas de visitas a unidades e órgãos públicos, quanto a visitas de micro-estágios e aulas de campo;

04- Funcionamento da Extensão (Prestações de Serviços à Comunidade) – objetiva oferta de cursos de Educação Continuada à comunidade, a realização de eventos para a comunidade; etc.;

05- Capacitação de recursos humanos da Educação Profissional – objetiva a melhoria da qualidade do profissional docente oferecendo cursos de qualificação, treinamentos, etc.

06- Assistência ao Educando da Educação Profissional-objetiva o apoio ao estudante através do fornecimento de bolsas de auxilio aos mais carentes, o fornecimento de fardamento e material escolar, etc;

07- Funcionamento da Pós-Graduação;

ENSINO DA GRADUAÇÃO

Ação Principal: Funcionamento das Instituições Federais de Educação Profissional e Tecnológica

3.1.1.1. Ação 001 – Funcionamento da Educação Profissional dos Institutos Federais.

QUADRO 003 – DADOS GERAIS DO PROGRAMA

Tipo de programa	Finalístico
Objetivo geral	Atingir ou superar metas físicas estabelecidas pela Lei Orçamentária, formando cidadão para exercício da cidadania.
Objetivos Específicos	Operacionalizar a política de desenvolvimento dos cursos;
Gerente do programa	Pró-Reitoria de Ensino / IFBA
Responsável pelo programa no âmbito da Unidade Jurídica – UJ	Prof. Lívia Simões
Indicadores ou parâmetros utilizados	Número de matrículas semestrais e anuais
Público-alvo	População de jovens e adultos do Estado da Bahia/ Aluno

Fonte: PROEN/Campi

QUADRO 004– DADOS GERAIS DA AÇÃO

Tipo	Ação orçamentária
Finalidade	Atender as demandas Educacionais da sociedade baiana.
Descrição	Incremento da oferta de vagas dos Cursos oferecidos e ampliação de novos Cursos de Graduação.
Unidade Responsável pelas decisões estratégicas	Pró-Reitoria de Ensino – PROEN
Coordenador nacional da ação	MEC/SPO
Unidades executoras	Gerência de Registros Acadêmicos

Fonte: PROEN/Campi

QUADRO 005 – VAGAS, MATRÍCULAS E CONCLUINTES DA GRADUAÇÃO

ENSINO DA GRADUAÇÃO																										
Campus	Curso	2012								2013								2014								
		Ingr 1º semestral	Matríc 1º semestral	Ingr 2º semestral	Matríc 2º semestral	Concluinte 1º semestral	Concluinte 2º semestral	*Matríc Anual	**Índice de Evasão (%)	Ingr 1º semestral	Matríc 1º semestral	Ingr 2º semestral	Matríc 2º semestral	Concl. 1º semestral	Concl. 2º semestral	*Matríc Anual	**Índice de Evasão (%)	Ingr 1º semestral	Matríc 1º semestral	Ingr 2º semestral	Matríc 2º semestral	Concluinte 1º semestral	Concluinte 2º semestral	*Matríc Anual	**Índice de Evasão (%)
Salvador	Bacharelado em Administração	41	264	33	244	9	-	297	15,82	36	235	65	240	20	20	300	13,33	41	40	227	224	33	35	267	3,74
	Eng. Ind. Elétrica	33	220	34	213	15	0	254	10,63	32	199	46	200	4	7	245	16,73	40	36	196	197	16	16	232	8,18
	Eng. Ind. Mecânica	33	260	34	243	35	0	294	10,54	28	239	60	256	9	14	299	11,37	32	30	247	233	12	24	277	11.55
	***Tecnol. em Proc. de Polimerização	0	11	0	08	5	0	11	0,00	-	01	0	6	1	1	6	0,00	0	0	4	4	0	4	4	0,00
	Eng. Química	31	113	30	123	‘	0	143	13,99	24	132	45	147	0	3	177	16,94	33	31	149	151	03	3	180	14,44
	Tec. Em Eventos	-	-	-	-	-	-	-	-	-	-	-	-	-	-	-	-	37	0	37	20	0	0	37	45,00
	Tecnologia em Radiologia	41	97	0	79	13	0	97	16,49	39	93	19	66	3	5	112	38,39	40	0	92	67	06	13	92	20,00
	Análise e Desenv. Sistema	41	152	36	155	0	0	188	27,66	37	142	64	154	1	5	206	24,75	41	41	168	179	10	15	209	9,56
	Licenciatura em Matemática	28	55	34	77	0	0	89	15,73	30	78	56	99	0	0	134	26,11	40	39	120	133	0	0	159	16,35
	Licenciatura em Geografia	29	46	37	67	0	0	83	26,51	28	89	58	117	0	0	147	20,40	40	36	142	155	0	0	178	12,91
	Licenciatura em Física	29	52	39	70	0	0	91	17,58	22	64	46	88	0	0	110	20,00	40	15	113	100	0	0	128	21,87
	TOTAL	**306**	**1.270**	**277**	**1279**	**77**	**0**	**1.547**	**15,38**	**276**	**1.272**	**459**	**1.373**	**38**	**55**	**1.736**	**18,42**	**384**	**268**	**1.495**	**1.463**	**80**	**110**	**1.763**	**12,47**

QUADRO 005 – VAGAS, MATRÍCULAS E CONCLUINTES DA GRADUAÇÃO **(Continuação)**

ENSINO DA GRADUAÇÃO																									
Campus	**Curso**	**2012**								**2013**								**2014**							
		Ingr.	**Matríc.**	**Ingr.**	**Matríc.**	**Concluinte**		*** Matríc Anual**	**** Índice de Evasão (%)**	**Ingr.**	**Matríc**	**Ingr.**	**Matríc.**	**Concluinte**		*** Matríc Anual**	**** Índice de Evasão (%)**	**Ingr.**	**Matríc**	**Ingr.**	**Matríc**	**Concluinte**		*** Matríc Anual**	**** Índice de Evasão (%)**
		1º	**1º**	**2º**	**2º**	**1º**	**2º**			**1º**	**1º**	**2º**	**2º**	**1º**	**2º**			**1º**	**1º**	**2º**	**2º**	**1º**	**2º**		
		semestral								**semestral**								**semestral**							
Barreiras	Lic. em Matemática	40	123	40	127	0	0	163	22,00	28	112	23	106	0	3	135	21,48	33	112	0	73	0	0	112	34,82
	Engenharia de Alimentos	-	-	-	-	-	-	-	-	40	40	0	26	0	0	40	35,00	39	62	0	37	0	0	62	40,32
	TOTAL	**40**	**123**	**40**	**127**	**0**	**0**	**163**	**22,00**	**68**	**152**	**23**	**132**	**0**	**3**	**175**	**24,57**	**72**	**174**	**0**	**110**	**0**	**0**	**174**	**37,57**
Eunápolis	Lic. em Matemática	50	118	0	100	0	3	168	40,47	44	110	0	93	0	9	110	15,45	51	121	0	87	9	3	121	20,66
	Tecnol. em Análise e Desenv. de Sistemas	50	80	0	60	0	0	80	25,00	39	89	0	72	0	3	89	19,10	42	98	1	67	0	0	99	32,32
	Engenharia civil	-	-	-	-	-	-	-	-	-	-	-	-	-	-	-	-	40	40	0	36	0	0	40	10,00
	TOTAL	**100**	**198**	**0**	**160**	**0**	**3**	**198**	**19,19**	**83**	**199**	**0**	**165**	**0**	**12**	**199**	**17,08**	**133**	**259**	**1**	**190**	**9**	**3**	**260**	**23,46**
Valença	Lic. em Matemática	40	102	40	105	0	0	142	26,05	0	89	40	124	0	0	129	3,87	0	98	40	95	01	0	138	30,43
	Lic. em Computação	40	112	40	114	0	0	152	25,00	0	90	40	116	0	0	130	10,76	0	92	40	89	0	0	132	32,57
	TOTAL	**80**	**214**	**80**	**219**	**0**	**0**	**294**	**25,51**	**0**	**179**	**80**	**240**	**0**	**0**	**259**	**7,33**	**0**	**190**	**80**	**184**	**01**	**0**	**270**	**63%**

QUADRO 005 – VAGAS, MATRÍCULAS E CONCLUINTES DA GRADUAÇÃO **(Continuação)**

ENSINO DA GRADUAÇÃO																									
Campus	Curso	2012								2013								2014							
		Ingr.	Matríc	Ingr.	Matríc	Concluinte		*Matríc Anual	**Índice de evasão (%)	Ingr.	Matríc	Ingr.	Matríc	Concluinte		*Matríc Anual	**Índice de evasão (%)	Ingr.	Matríc	Ingr.	Matríc	Concluinte		*Matríc Anual	**Índice de Evasão (%)
		1º	1º	2º	2º	1º	2º			1º	1º	2º	2º	1º	2º			1º	1º	2º	2º	1º	2º		
		semestral								semestral								semestral							
Vitória da Conquista	Eng. Elétrica	35	80	0	65	0	0	80	18,75	47	307	0	265	0	11	307	13,68	48	284	50	294	6	12	334	10,17
	Eng. Ambi-ental	48	292	48	291	18	16	340	9,12	29	87	0	78	0	0	87	10,34	38	111	30	98	0	0	141	30,49
	Eng. Civil	-	-	-	-	-	-	-	-	-	-	-	-	-	-	-	-	38	38	0	26	0	0-	38	31,57
	Tecnol. em Sistema de Informações	0	18	37	56	0	0	55	1,82	50	127	0	98	0	0	127	22,83	38	123	0	104	0	0	123	15,44
	Licenciatura em Química	0	76	51	117	0	0	127	7,87	26	61	0	51	0	0	61	16,39	27	70	0	59	0	0	70	15,71
	TOTAL	**83**	**466**	**136**	**529**	**18**	**16**	**602**	9,14	**152**	**582**	**0**	**492**	**0**	**11**	**582**	**15,46**	**189**	**626**	**80**	**581**	**6**	**12**	**706**	16,85
Santo Amaro	Licenciatura em Compu-tacão	0	49	38	80	0	0	87	8,04	28	67	11	81	0	0	78	0,00	28	92	0	74	0	0	92	19,56
	TOTAL	**0**	**49**	**38**	**80**	**0**	**0**	**87**	**8,05**	**28**	**67**	**11**	**81**	**0**	**0**	**78**	**0,00**	**28**	**92**	**0**	**74**	**0**	**0**	**92**	**19,56**
Porto Seguro	Licenciatura Intercultural Indígena	0	80	0	80	0	0	80	0,00	0	80	0	80	0	0	80	0,00	0	80	0	80	0	0	80	0,00
	Licenciatura Computação	30	79	30	92	0	0	109	15,60	32	108	30	126	0	0	138	8,69	31	106	27	92	0	0	133	30,82
	Licenciatura Química	30	88	30	102	0	0	118	13,56	31	119	30	131	0	0	149	0,00	31	106	26	113	0	0	132	14,39
	TOTAL	**60**	**247**	**60**	**274**	**00**	**00**	**307**	**10,75**	**63**	**307**	**60**	**337**	**0**	**0**	**367**	**0,00**	**62**	**292**	**53**	**285**	**0**	**0**	**345**	**17,39**

QUADRO 005 – VAGAS, MATRÍCULAS E CONCLUINTES DA GRADUAÇÃO **(Continuação)**

ENSINO DA GRADUAÇÃO																									
Campus	**Curso**	**2012**								**2013**								**2014**							
		Ingr.	**Matríc.**	**Ingr.**	**Matríc.**	**Concluinte**		*** Matríc Anual**	****Índice de Evasão (%)**	**Ingr.**	**Matríc.**	**Ingr.**	**Matríc.**	**Concluinte**		*** Matríc Anual**	****Índice de Evasão (%)**	**Ingr.**	**Matríc.**	**Ingr.**	**Matríc.**	**Concluinte**		*** Matríc Anual**	**** Índice de Evasão (%)**
		1º	**1º**	**2º**	**2º**	**1º**	**2º**			**1º**	**1º**	**2º**	**2º**	**1º**	**2º**			**1º**	**1º**	**2º**	**2º**	**1º**	**2º**		
		semestral								**semestral**								**semestral**							
Camaçari	Licenciatura em Matemática.	40	40	40	54	0	0	80	32,50	38	92	0	61	0	0	92	33,69	34	85	8	95	0	0	93	0,00
	TOTAL	**40**	**40**	**40**	**54**	**0**	**0**	**80**	**32,50**	**38**	**92**	**0**	**61**	**0**	**0**	**92**	**33,69**	**34**	**85**	**08**	**95**	**0**	**0**	**93**	**0**
Simões Filho	Licenciatura em Eletrome-cânica	36	60	39	113	0	0	99	14,14	39	83	23	98	0	0	106	7,54	27	84	0	0	0	0	84	0,00
	TOTAL	**36**	**60**	**39**	**113**	**0**	**0**	**99**	**14,14**	**39**	**83**	**23**	**98**	**0**	**0**	**106**	**7,54**	**27**	**84**	**0**	**0**	**0**	**0**	**84**	**0,00**
Paulo Afonso	Engenharia Elétrica	41	41	68	93	0	0	109	0	45	122	40	140	0	0	162	13,58	40	157	35	177	0	0	192	7,81
	TOTAL	**41**	**41**	**68**	**93**	**0**	**0**	**109**	**0**	**45**	**122**	**40**	**140**	**0**	**0**	**162**	**13,58**	**40**	**157**	**35**	**177**	**0**	**0**	**192**	**7,81**
TOTAL GERAL		**745**	**2.567**	**710**	**2.835**	**95**	**19**	**3.486**	**15,94**	**792**	**3.055**	**696**	**3.119**	**38**	**81**	**3.756**	**15,80**	**969**	**2.227**	**1.752**	**3.159**	**96**	**125**	**3.979**	**18,19**

Fonte: Diretorias de Ensino/Campus

*Matrícula Anual da Modalidade Nível Superior = Matrícula do 1º Semestre + Ingressante 2º Semestre.
** Índice de Evasão = [(Matrícula Anual – concluinte do 1º semestre) - (Matrícula do 2º Semestre)] X 100 / Nº de Matrícula Anual
***Cursos em extinção.
OBS.: Preenchimento com (-) : Para cursos não ofertados.

Gráfico 01

Número de alunos dos Cursos de Graduação do IFBA por ano nas categorias ingressos, matrículas e concluintes.

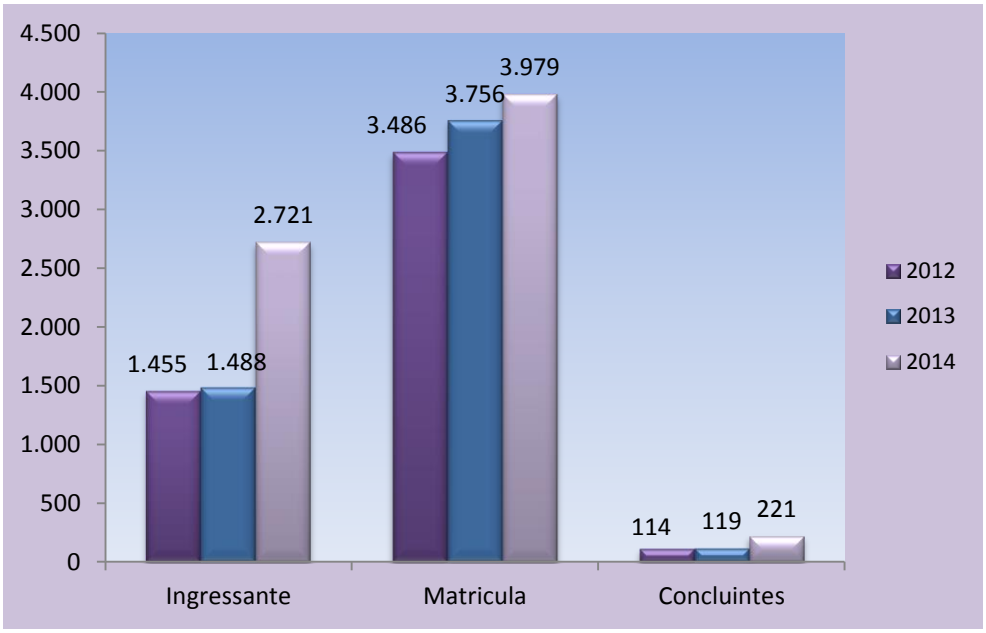

Fonte:Campi

ENSINO TÉCNICO QUADRO 006 – VAGAS, MATRÍCULAS E CONCLUINTES

NÍVEL TÉCNICO - MODALIDADE SUBSEQUENTE																								
Campus	**Curso**	**2012**								**2013**								**2014**							
		Ingr. 1º	**Matríc 1º**	**Ingr. 2º**	**Matríc 2º**	**Concl. 1º**	**Concl. 2º**	***Matríc Anual**	****Índice de Evasão (%)**	**Ingr. 1º**	**Matríc 1º**	**Ingr. 2º**	**Matríc. 2º**	**Concl. 1º**	**Concl. 2º**	***Matríc Anual**	****Índice de Evasão (%)**	**Ingr. 1º**	**Matríc. 1º**	**Ingr. 2º**	**Matríc. 2º**	**Concl. 1º**	**Concl. 2º**	***Matríc Anual**	****Índi-ce de Evasão (%)**
		semestral								**semestral**								**semestral**							
Salvador	Automação e Controle Industrial	35	120	35	115	0	25	155	25,80	35	114	66	128	13	24	180	21,66	42	87	33	81	22	22	120	14,16
	Eletrotéc-nica.	35	121	35	113	0	0	156	27,56	35	111	62	111	18	10	173	25,43	39	93	32	91	16	24	125	14,40
	Eletrônica	35	93	35	86	0	10	128	32,81	35	81	356	84	0	0	137	38,68	38	52	23	53	04	09	75	24,00
	Manut. Mec. Industrial	35	112	35	119	0	20	147	19,04	35	116	68	130	12	25	184	22,82	38	97	34	76	30	16	131	19,00
	Turismo e Hospedagem.	35	89	34	82	0	0	123	33,33	40	85	61	77	25	0	146	30,13	33	50	22	42	15	14	72	22,22
	Informática Salinas das Margaridas	40	115	0	87	0	12	115	24,34	44	90	0	44	0	0	90	51,11	39	63	0	41	14	0	63	12,69
	TOTAL	**175**	**650**	**174**	**602**	**0**	**67**	**824**	**26,94**	**224**	**597**	**613**	**574**	**77**	**66**	**910**	**28,46**	**229**	**442**	**144**	**384**	**101**	**85**	**586**	**17,23**
Juazeiro	Comércio - Juazeiro	34	70	0	61	0	0	70	12,85	21	67	0	49	0	0	67	26,86	08	59	0	67	0	1	59	39,29
	Segurança do Trabalho-Juazeiro	39	92	31	117	0	0	123	4,87	71	167	0	149	0	5	167	29,94	77	218	40	258	0	13	258	18,32
	TOTAL	**73**	**162**	**31**	**178**	**0**	**0**	**193**	**17,72**	**92**	**234**	**0**	**198**	**0**	**05**	**234**	**56,80**	**85**	**277**	**40**	**325**	**0**	**14**	**317**	**57,61**

QUADRO 006 – VAGAS, MATRÍCULAS E CONCLUINTES **(Continuação)**

NÍVEL TÉCNICO - MODALIDADE SUBSEQUENTE																									
Campus	**Curso**	**2012**								**2013**								**2014**							
		Ingr.	**Matríc**	**Ingr.**	**Matríc**	**Concl.**		***Matríc Anual**	****Índice de Evasão (%)**	**Ingr.**	**Matríc**	**Ingr.**	**Matríc.**	**Concl.**		***Matríc Anual**	****Índice de Evasão (%)**	**Ingr.**	**Matríc.**	**Ingr.**	**Matríc.**	**Concl.**		***Matríc Anual**	****Índi-ce de Evasão (%)**
		1º	**1º**	**2º**	**2º**	**1º**	**2º**			**1º**	**1º**	**2º**	**2º**	**1º**	**2º**			**1º**	**1º**	**2º**	**2º**	**1º**	**2º**		
		semestral								**semestral**								**semestral**							
Porto Seguro	Informática	27	55	10	49	8	6	65	12,30	0	30	0	30	5	0	30	0,00	0	14	1	2	0	20	15	86,00
	Alimentos	26	70	7	55	5	11	77	20,07	0	27	0	19	7	0	27	3,73	0	8	0	3	0	05	8	62,00
	Bicombus-tíveis	32	51	25	68	0	0	76	10,52	25	83	0	44	0	01	83	46,98	24	50	0	35	0	08	50	30,00
	TOTAL	**85**	**176**	**42**	**172**	**13**	**17**	**218**	**15,13**	**25**	**140**	**0**	**93**	**12**	**01**	**140**	**25,00**	**24**	**72**	**01**	**40**	**0**	**33**	**73**	**45,20**
Camaçari	Informática	20	74	33	71	13	6	107	21,49	33	92	27	101	19	20	119	0,00	26	97	3	48	16	11	100	36
	Eletrotécnica	20	67	30	73	3	5	97	21,64	27	76	31	86	04	07	107	15,88	20	83	9	53	7	20	92	34,7
	**Informática – Matutino Dias D'Ávila	-	56	-	36	10	11	56	17,85	0	8	0	8	0	0	08	0,00	-	-	-	-	-	-	-	-
	TOTAL	**40**	**197**	**63**	**180**	**26**	**22**	**260**	**20,76**	**60**	**176**	**58**	**195**	**23**	**27**	**234**	**6,83**	**46**	**180**	**12**	**101**	**23**	**31**	**192**	**35,41**
Jequié	Informática	40	71	35	81	0	0	106	23,58	40	84	16	67	1	1	100	32,00	40	92	35	89	0	40	127	29,92%
	Eletrome-cânica	40	76	39	91	0	0	115	20,86	40	103	28	82	8	8	131	31,29	40	140	40	142	17	28	180	11,66%
	TOTAL	**80**	**147**	**74**	**172**	**0**	**0**	**221**	**22,17**	**80**	**187**	**44**	**149**	**09**	**09**	**231**	**31,60**	**80**	**232**	**75**	**231**	**17**	**68**	**307**	**19,21**

** Curso não ofertado. Alunos migraram para o Curso de Informática matutino e para o Curso de Informática no Campus Camaçari.

QUADRO 006 – VAGAS, MATRÍCULAS E CONCLUINTES **(Continuação)**

NÍVEL TÉCNICO - MODALIDADE SUBSEQUENTE																										
Campus	**Curso**	**2012**								**2013**								**2014**								
		Ingr.	**Matríc.**	**Ingr.**	**Matríc.**	**Concl.**		**Matríc Anual**	****Índice de Evasão (%)**	**Ingr.**	**Matríc.**	**Ingr.**	**Matríc.**	**Concl.**		**Matríc Anual**	****Índice de Evasão (%)**	**Ingr.**	**Matríc.**	**Ingr.**	**Matríc.**	**Concl.**		**Matríc Anual**	****Índice de Evasão (%)**
		1º	**1º**	**2º**	**2º**	**1º**	**2º**			**1º**	**1º**	**2º**	**2º**	**1º**	**2º**			**1º**	**1º**	**2º**	**2º**	**1º**	**2º**		
		semestral								**semestral**								**semestral**							
Barreiras	Eletrotécnica	30	81	30	88	9	9	111	12,61	31	94	35	89	08	05	129	0,00	30	99	31	88	8	6	130	26,15
	Enfermagem	40	171	40	171	18	6	211	10,42	34	175	34	199	06	06	209	1,91	39	214	31	218	3	14	245	9,79
	TOTAL	**70**	**252**	**70**	**259**	**27**	**15**	**322**	**11,18**	**65**	**269**	**69**	**288**	**14**	**11**	**338**	**10,65**	**69**	**313**	**62**	**306**	**11**	**24**	**375**	**35,94**
Eunápolis	Edificações	36	62	0	30	0	0	62	51,61	40	65	0	65	0	13	65	0,00	0	32	0	19	0	16	32	40,62
	Enfermagem	30	109	0	101	8	0	109	0,00	20	60	0	60	0	16	60	0,00	40	71	0	43	10	13	71	25,35
	Meio Ambiente	38	62	0	36	0	0	62	41,93	39	71	0	71	0	15	71	0,00	40	54	0	35	0	9	54	35,18
	TOTAL	**104**	**233**	**0**	**167**	**8**	**0**	**233**	**24,89**	**99**	**196**	**0**	**196**	**0**	**44**	**196**	**0,00**	**80**	**157**	**0**	**97**	**10**	**38**	**157**	**31,84**
Valença	Informática	0	17	40	49	0	7	57	80,70	0	24	35	47	0	17	59	20,33	0	17	27	34	0	0	44	22,7%
	Aquicultura	20	23	0	11	0	2	23	52,17	11	17	0	14	0	10	17	17,64	9	15	0	9	0	0	15	40%
	TOTAL	**20**	**40**	**40**	**60**	**0**	**9**	**80**	**25,00**	**11**	**41**	**35**	**61**	**0**	**27**	**76**	**19,73**	**9**	**32**	**27**	**43**	**0**	**0**	**59**	**66,7%**

QUADRO 006 – VAGAS, MATRÍCULAS E CONCLUINTES **(Continuação)**

NÍVEL TÉCNICO - MODALIDADE SUBSEQUENTE																							
Campus	**Curso**	**2012**								**2013**								**2014**							
		Ingr. 1º	**Matríc 1º**	**Ingr. 2º**	**Matríc 2º**	**Concl. 1º**	**Concl. 2º**	**Matríc Anual***	****Índice Evasão (%)**	**Ingr. 1º**	**Matríc. 1º**	**Ingr. 2º**	**Matríc. 2º**	**Concl. 1º**	**Concl. 2º**	**Matríc Anual***	****Índice de Evasão (%)**	**Ingr. 1º**	**Matríc. 1º**	**Ingr. 2º**	**Matríc. 2º**	**Concl. 1º**	**Concl. 2º**	***Matríc Anual**	****Índi-ce de Evasão (%)**
		semestral								**semestral**								**semestral**							
Vitória da Conquista	Meio Ambiente	0	17	0	16	2	1	17	0,00	0	16	0	0	0	0	16	0,00	0	0	0	0	6	0	0	0,00
	Eletromecânica	26	98	0	74	6	9	98	18,36	28	74	0	100	18	27	74	59,00	0	34	29	61	14	09	63	0,00
	Eletrônica	0	52	30	37	3	9	82	51,21	0	54	22	57	03	01	76	21,05	0	22	26	41	2	3	48	10,41
	Informática	0	25	30	46	0	3	55	16,36	0	55	27	59	08	0	82	18,29	0	21	30	39	2	2	51	19,60
	Segurança do Trabalho	27	57	25	70	0	0	82	14,63	39	100	21	119	19	17	121	14,00	39	94	30	99	16	9	124	7,25
	Edificações	0	25	30	54	0	0	55	1,81	30	56	0	61	18	0	56	41,00	0	26	31	47	0	1	57	17,54
	Edificações Brumado	0	76	70	97	0	21	146	33,56	70	157	0	160	0	0	157	1,91	58	143	0	79	21	34	143	30,00
	Inforática - Brumado	0	52	70	116	0	7	122	4,91	54	111	0	105	0	0	111	5,40	44	84	0	45	10	22	84	34,52
	Mineração-Brumado	-	-	-	-	-	-	-	-	-	-	70	70	0	0	70	0,00	0	58	74	116	0	0	132	12,12
	TOTAL	**53**	**402**	**255**	**510**	**11**	**50**	**657**	**20,70**	**221**	**623**	**140**	**731**	**66**	**45**	**763**	**4,45**	**141**	**482**	**220**	**527**	**71**	**80**	**702**	**14,81**
Santo Amaro	Informática	0	6	**0**	**0**	6	0	6	0,00	0	0	0	0	0	0	0	0,00	0	0	0	0	0	0	0	0,00
	Eletromecâ-nica	0	46	**40**	**78**	1	2	86	8,13	25	78	24	79	15	0	102	7,84	25	85	25	88	7	10	110	13,63
	TOTAL	**0**	**52**	**40**	**78**	**7**	**2**	**92**	**7,60**	**25**	**78**	**24**	**79**	**15**	**0**	**102**	**7,84**	**25**	**85**	**25**	**88**	**7**	**10**	**110**	**13,63**

QUADRO 006 – VAGAS, MATRÍCULAS E CONCLUINTES **(Continuação)**

NÍVEL TÉCNICO - MODALIDADE SUBSEQUENTE																									
Campus	**Curso**	**2012**								**2013**								**2014**							
		Ingr. 1º semestral	**Matr.. 1º semestral**	**Ingr. 2º semestral**	**Matríc 2º semestral**	**Concl. 1º semestral**	**Concl. 2º semestral**	**Matríc Anual**	****Índice de Evasão**	**Ingr 1º semestral**	**Matríc. 1º semestral**	**Ingr. 2º semestral**	**Matríc. 2º semestral**	**Concl. 1º semestral**	**Concl. 2º semestral**	**Matríc Anual**	****Índice de Evasão**	**Ingr. 1º semestral**	**Matríc 1º semestral**	**Ingr. 2º semestral**	**Matríc. 2º semestral**	**Concl. 1º semestral**	**Concl. 2º semestral**	**Matríc Anual**	****Índice de Evasão**
Simões Filho	Metalurgia	40	114	18	92	05	17	132	26,51	39	99	23	82	12	8	122	22,95	40	97	15	86	10	20	112	14,28
	Manutenção Mecânica Industr.	40	122	40	134	07	25	162	12,96	40	133	38	124	28	23	171	11,11	40	127	40	130	21	20	167	9,58
	Petróleo e Gás	40	111	39	124	05	20	150	14,00	38	117	40	123	19	16	157	9,55	41	138	39	140	15	24	177	12
	Eletro-mecânica	40	129	39	125	15	20	168		40	135	40	141	20	22	175	8,00	40	139	41	144	30	34	180	3,33
	TOTAL	**160**	**476**	**136**	**475**	**32**	**82**	**612**	**17,15**	**157**	**484**	**141**	**470**	**79**	**69**	**625**	**12,16**	**161**	**501**	**135**	**500**	**76**	**98**	**636**	**9,43**
Paulo Afonso	Biocom-bustíveis	29	99	31	113	0	0	120	5,83	29	124	28	138	0	03	152	9,21	29	147	19	126	5	09	166	21,08
	Eletrome-cânica	26	87	17	85	0	2	104	18,26	30	101	26	116	01	0	127	7,87	30	123	15	101	4	20	138	23,91
	Edificações – Euclides da Cunha	28	65	25	84	0	2	90	6,66	33	78	0	68	0	0	78	16,66	20	62	0	62	0	12	62	0,00
	Informática Euclides da Cunha	29	63	31	85	0	3	94	9,57	37	69	09	65	0	0	78	16,66	32	63	8	64	0	7	71	9,85
	Informática	29	76	30	80	0	0	106	24,52	30	93	21	93	0	0	114	18,42	29	100	8	88	10	1	108	9,25
	TOTAL	**214**	**552**	**165**	**625**	**0**	**7**	**717**	**12,83**	**251**	**699**	**84**	**678**	**01**	**08**	**783**	**13,28**	**140**	**495**	**50**	**441**	**19**	**49**	**545**	**15,59**

QUADRO 006 – VAGAS, MATRÍCULAS E CONCLUINTES **(Continuação)**

NÍVEL TÉCNICO - MODALIDADE SUBSEQUENTE																									
Campus	**Curso**	**2012**								**2013**								**2014**							
		Ingr.	**Matríc**	**Ingr.**	**Matríc**	**Concl.**		***Matríc Anual**	****Índice de Evasão**	**Ingr.**	**Matríc**	**Ingr.**	**Matríc**	**Concl.**		***Matríc Anual**	****Índice de Evasão**	**Ingr.**	**Matríc**	**Ingr.**	**Matríc**	**Concl.**		***Matríc Anual**	****Índice de Evasão**
		1º	**1º**	**2º**	**2º**	**1º**	**2º**			**1º**	**1º**	**2º**	**2º**	**1º**	**2º**			**1º**	**1º**	**2º**	**2º**	**1º**	**2º**		
		semestral								**semestral**								**semestral**							
Irecê	Biocombustível	40	51	0	51	0	0	51	0,00	20	47	31	63	0	0	78	19,23	30	83	26	92	0	24	109	15,59
	Eletromecânica	40	59	0	59	0	0	59	0,00	0	33	0	28	0	0	33	15,15	0	26	0	25	1	25	26	0,00
	Informática	40	56	0	56	0	0	56	0,00	17	40	28	63	0	0	68	7,35	0	43	0	33	1	13	43	20,93
	TOTAL	**120**	**166**	**0**	**166**	**0**	**0**	**166**	**0,00**	**37**	**120**	**59**	**154**	**0**	**0**	**179**	**13,96**	**30**	**152**	**26**	**150**	**02**	**62**	**178**	**36,52**
Seabra	Informática	0	0	0	0	0	0	0	**0**	0	0	0	0	0	0	0	**0**	36	36	0	36	36	36	36	0,00
	Meio Ambiente	40	40	40	80	0	0	80	**0,00**	40	92	32	126	0	0	124	**0,00**	39	138	0	135	138	135	138	2,18
	TOTAL	**40**	**40**	**40**	**80**	**0**	**0**	**80**	**0,00**	**40**	**92**	**32**	**126**	**0**	**0**	**124**	**1,61**	**75**	**174**	**0**	**171**	**174**	**171**	**174**	**2,18**
Ilhéus	Segurança do trabalho	120	120	40	110	0	0	160	31,25	30	113	0	106	0	0	113	6,19	69	174	0	82	24	24	174	25,30
	Informática	120	120	38	94	0	0	120	21,66	30	99	0	75	0	19	99	24,24	68	117	0	77	15	6	117	16,02
	Edificações	0	0	82	82	0	0	82	0,00	30	71	0	48	0	0	71	32,39	63	119	0	63	22	23	119	9,02
	TOTAL	**240**	**240**	**160**	**286**	**0**	**0**	**400**	**28,50**	**90**	**283**	**0**	**229**	**0**	**19**	**283**	**19,08**	**200**	**410**	**0**	**222**	**61**	**53**	**410**	**18,05**
Feira de Santana	Eletrotécnica	40	40	36	65	0	0	76	14,47	80	129	70	171	0	14	199	14,07	30	148	18	N.F.**	16	0	166	
	Informática	78	78	28	70	0	0	106	38,67	95	148	70	167	0	21	218	23,39	50	150	33	N.F.**	12	0	183	
	TOTAL	**118**	**118**	**64**	**135**	**0**	**0**	**182**	**25,82**	**175**	**277**	**140**	**338**	**0**	**35**	**417**	**18,94**	**80**	**298**	**51**	**-**	**28**	**0**	**349**	
Jacobina	Informática	40	117	0	92	0	0	117	21,36	0	70	40	110	13	0	110	0,00	0	58	0	49	5	6	58	6,8
	Meio Ambiente	0	0	40	40	0	0	40	0,00	0	26	40	66	0	0	66	0,00	0	49	40	74	0	0	89	16,8
	Mineração	0	0	40	40	0	0	40	0,00	0	21	40	61	0	0	61	0,00	0	43	0	36	0	0	43	16,2
	Eletromecânica	0	0	40	40	0	0	40	0,00	0	19	40	59	0	0	59	0,00	0	37	0	30	0	0	37	18,9
	TOTAL	**40**	**117**	**120**	**212**	**0**	**0**	**237**	**10,54**	**0**	**136**	**160**	**296**	**13**	**0**	**296**	**4,39**	**0**	**187**	**40**	**189**	**05**	**06**	**227**	**58,7**
TOTAL GERAL		**1.180**	**3.674**	**1.494**	**4.179**	**124**	**271**	**5.301**	**18,82**	**1.560**	**4.398**	**1.599**	**4.657**	**309**	**361**	**5.697**	**12,38**	**1.474**	**4.489**	**982**	**3.815**	**605**	**822**	**5.471**	**19,21**

Gráfico 02

Número de alunos dos Cursos Técnicos/Modalidade Subsequente do IFBA por ano nas categorias ingressos, matriculas e concluintes.

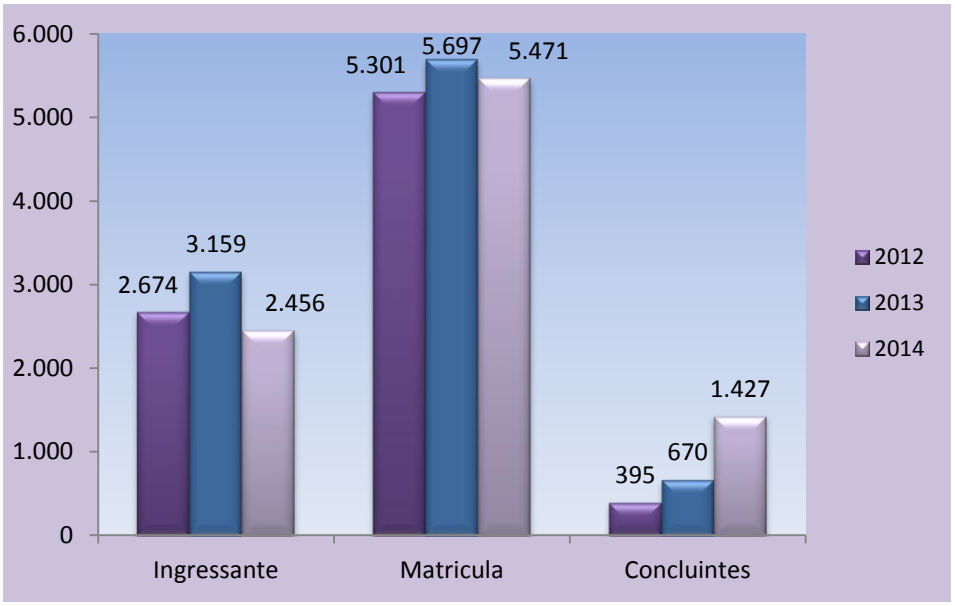

Fonte: Campi

QUADRO 007 – VAGAS, MATRÍCULAS E CONCLUINTES

NÍVEL TÉCNICO - MODALIDADE INTEGRADA													
Campus	**Curso**	**2012**				**2013**				**2014**			
		Ingresso	**Matrícula**	**Concluinte**	****Índice de Evasão**	**Ingresso**	**Matrícula**	**Concluinte**	****Índice de Evasão**	**Ingresso**	**Matrícula**	**Concluinte**	****Índice de Evasão**
Salvador	Analise Química	129	456	0	11,18	112	441	76	28,79	110	315	74	50,79
	Automação e Controle Industrial	56	219	40	9,58	61	207	35	15,94	56	150	38	52,00
	Edificações	65	248	50	5,24	69	248	43	7,66	60	179	55	48,00
	Eletrotécnica	59	206	23	9,22	52	214	42	14,69	57	142	30	61,26
	Manutenção Mecânica Industrial	57	229	33	7,42	72	240	39	9,81	50	181	45	38,67
	Eletrônica	60	221	34	14,02	55	211	26	14,69	54	152	43	57,23
	Refrigeração	54	195	15	11,28	60	199	20	20,60	54	144	28	61,80
	Geologia	22	91	19	12,08	29	86	14	17,44	22	65	14	44,61
	Turismo/Hospe-dagem	-	37	5	0	0	04	01	70,00	0	0	0	0,00
	TOTAL	**502**	**1902**	**219**	**19,04**	**510**	**1.850**	**296**	**18,54**	**463**	**1328**	**327**	**51,88**
Barreiras	Edificações	70	250	40	8,8	89	267	32	11,98	87	266	70	21,05
	Informática	68	228	35	10,52	90	239	27	18,41	80	258	46	13,17
	Processamento de Alimentos. e Bebidas	70	211	19	9,95	60	230	23	9,56	45	211	65	19,43
	TOTAL	**208**	**689**	**94**	**9,72**	**239**	**736**	**82**	**13,31**	**212**	**735**	**181**	**17,82**

QUADRO 007 – VAGAS, MATRÍCULAS E CONCLUINTES **(Continuação)**

NÍVEL TÉCNICO - MODALIDADE INTEGRADA													
Campus	**Curso**	**2012**				**2013**				**2014**			
		Ingressante	**Matrícula**	**Concluinte**	****Índice de Evasão**	**Ingressante**	**Matrícula**	**Concluinte**	****Índice de Evasão**	**Ingresso**	**Matrícula**	**Concluinte**	****Índice de Evasão**
Eunápolis	Informática	60	175	16	18,8	65	181	16	23,75	56	194	23	76,29
	Meio Ambiente	60	134	0	5,97	59	163	11	18,40	60	177	32	63,84
	Edificações	64	195	22	21,53	65	203	25	17,24	57	207	37	64,25
	TOTAL	**184**	**504**	**38**	**9,32**	**189**	**547**	**52**	**19,74**	**173**	**578**	**92**	**68,17**
Valença	Aquicultura	70	68	4	76,47	34	129	0	0,00	35	135	0	21,48
	Turismo	60	70	4	74,28	34	178	0	0,00	35	179	0	18,99
	Informática	70	70	4	78,57	35	176	0	0,00	35	177	0	19,20
	TOTAL	**200**	**208**	**12**	**76,44**	**103**	**483**	**0**	**0,00**	**105**	**491**	**0**	**19,75**
Vitória da Conquista	Meio Ambiente	39	122	22	35,24	33	130	27	2,30	35	126	21	9,52
	Eletromecânica	37	119	16	57,14	35	125	19	10,40	34	131	28	6,87
	Eletrônica	39	117	21	55,55	34	121	13	7,43	34	129	18	10,07
	Informática	37	134	31	51,49	33	126	20	7,93	32	126	24	9,52
	TOTAL	**152**	**492**	**90**	**49,79**	**135**	**502**	**79**	**6,97**	**135**	**512**	**91**	**8,98**
Santo Amaro	Informática	40	138	0	26,08	50	142	17	32,39	50	146	16	19,86
	Eletromecânica	40	127	19	25,98	50	145	16	8,96	50	154	17	16,23
	TOTAL	**80**	**265**	**19**	**26,03**	**100**	**287**	**33**	**20,55**	**100**	**300**	**33**	**18,00**

QUADRO 007 – VAGAS, MATRÍCULAS E CONCLUINTES **(Continuação)**

NÍVEL TÉCNICO - MODALIDADE INTEGRADA													
Campus	**Curso**	**2012**				**2013**				**2014**			
		Ingressante	**Matrícula**	**Concluinte**	****Índice de Evasão**	**Ingressante**	**Matrícula**	**Concluinte**	****Índice de Evasão**	**Ingresso**	**Matrícula**	**Concluintes**	****Índice de Evasão**
Simões Filho	Petróleo e Gás	65	181	16	23,75	38	116	22	25,00	30	112	26	10,71
	Eletromecânica	59	163	11	18,40	40	123	27	13,00	31	121	26	4,85
	Metalurgia	65	203	25	17,24	39	27	16	81,00	0	0	26	0,00
	Manutenção Mecânica Industrial	189	547	52	19,74	40	103	14	28,15	30	104	26	14,42
	TOTAL	34	129	0	0,00	**157**	**369**	**79**	**33,33**	**91**	**337**	**104**	**13,05**
Porto Seguro	Informática	34	178	0	0,00	30	103	08	9,70	25	96	09	25,00
	Alimentos	35	176	0	0,00	30	99	10	21,21	25	96	02	18,75
	Biocombustíveis	**103**	**483**	**0**	**0,00**	30	123	04	13,00	25	95	29	51,57
	TOTAL	33	130	27	2,30	**90**	**325**	**22**	**14,46**	**75**	**287**	**40**	**31,70**
Camaçari	Informática	35	125	19	10,40	72	185	22	14,05	53	195	25	11,28
	Eletrotécnica	34	121	13	7,43	60	162	32	17,90	53	121	22	20,66
	TOTAL	33	126	20	7,93	**132**	**347**	**54**	**15,85**	**106**	**316**	**47**	**26,26**
Paulo Afonso	Biocombustíveis	**135**	**502**	**79**	**6,97**	29	83	0	2,40	30	101	0	11,88
	Eletromecânica*	50	142	17	32,39	29	79	0	7,59	30	99	0	10,10
	Informática	50	145	16	8,96	29	71	0	9,85	30	89	0	13,48
	TOTAL	**100**	**287**	**33**	**20,55**	**87**	**233**	**0**	**2,14**	**90**	**289**	**0**	**11,76**

QUADRO 007 – VAGAS, MATRÍCULAS E CONCLUINTES **(Continuação)**

NÍVEL TÉCNICO - MODALIDADE INTEGRADA													
Campus	**Curso**	**2012**				**2013**				**2014**			
		Ingresso	**Matrícula**	**Concluinte**	***Índice de Evasão**	**Ingresso**	**Matrícula**	**Concluinte**	***Índice de Evasão**	**Ingresso**	**Matrícula**	**Concluinte**	***Índice de Evasão**
Irecê	Biocombustíveis	80	124	0	26,61	23	121	0	21,48	29	112	20	33,92
	Eletromecânica	40	63	0	25,39	1	37	0	72,97	40	67	09	14,92
	Informática	80	125	0	25,60	25	130	0	15,38	30	115	20	39,13
	TOTAL	**200**	**312**	**0**	**25,96**	**49**	**288**	**0**	**25,34**	**99**	**294**	**49**	**31,63**
Jequié	Informática	78	123	0	28,45	26	91	0	63,73	40	117	15	11,96
	Eletromecânica	44	72	0	72,22	36	71	0	52,11	40	97	09	49,48%
	TOTAL	**122**	**195**	**0**	**44,61**	**62**	**162**	**0**	**58,64**	**80**	**214**	**24**	**13,00**
Feira de Santana	Edificações	80	80	0	0,00	70	125	0	20,00	60	155	0	19,35
	Eletrotécnica	80	80	0	0,00	70	115	0	30,43	35	108	0	38,88
	TOTAL	**160**	**160**	**0**	**0,00**	**140**	**240**	**0**	**25,00**	**95**	**263**	**0**	**27,37**
Ilhéus	Informática	80	80	0	0,00	60	121	0	15,70	71	99	0	93,00
	Segur.doTrabalho	80	80	0	0,00	60	124	0	12,90	69	164	0	17,68
	TOTAL	**160**	**160**	**0**	**0,00**	**120**	**245**	**0**	**14,28**	**140**	**263**	**0**	**46,38**
Seabra	Informática	80	80	0	0,00	70	135	0	11,11	80	177	0	21,46
	Meio Ambiente	-	-	-	-	-	-	-	-	40	38	0	0,00
	TOTAL	**80**	**80**	**0**	**0,00**	**70**	**135**	**0**	**11,11**	**120**	**215**	**0**	**21,46**
Jacobina	Informática	80	80	0	0,00	40	103	0	16,50	20	106	0	8,4
	Eletromecânica	80	80	0	0,00	40	95	0	26,31	20	93	0	5,3
	Mineração	80	80	0	0,00	40	101	0	18,81	20	101	0	6,9
	TOTAL	**240**	**240**	**0**	**0,00**	**120**	**299**	**0**	**20,40**	**60**	**300**	**0**	**19,66**
TOTAL GERAL		**2.899**	**6.408**	**625**	**18,85**	**2.303**	**7.048**	**697**	**4,45**	**2144**	**6.722**	**988**	**26,37**

Fonte: Campi

***Índice de Evasão = Matrícula de 2013- Concluintes de 2013+ Ingressantes de 2014 - Matrícula de 2014 X 100 / Matrícula de 2014**

Gráfico 03

Número de alunos dos Cursos Técnicos/Modalidade Integrada do IFBA por ano nas categorias ingressos, matrículas e concluintes.

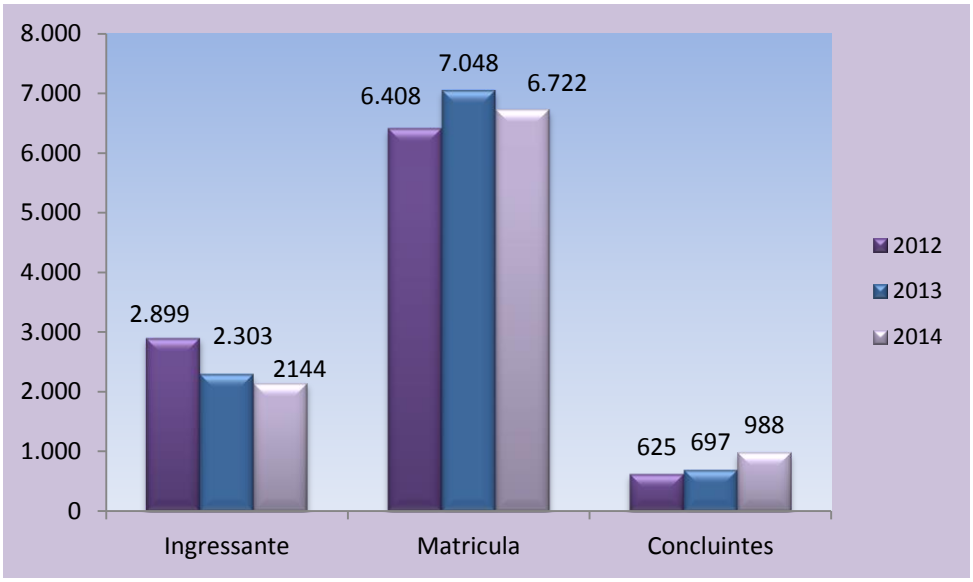

Fonte: Campi

QUADRO 008 – VAGAS, MATRÍCULAS E CONCLUINTES

NÍVEL TÉCNICO - MODALIDADE EDUCAÇÃO JOVENS E ADULTOS																										
Campus	**Curso**	**2012**								**2013**								**2014**								
		Ingr. 1º semestral	**Matríc. 1º semestral**	**Ingr. 2º semestral**	**Matríc. 2º semestral**	**Concl. 1º semestral**	**Concl. 2º semestral**	***Matríc Anual**	**Índice de Evasão (%)**	**Ingr. 1º semestral**	**Matríc. 1º semestral**	**Ingr. 2º semestral**	**Matríc. 2º semestral**	**Concl. 1º semestral**	**Concl. 2º semestral**	***Matríc Anual**	**Índice de Evasão (%)**	**Ingr. 1º semestral**	**Matríc. 1º semestral**	**Ingr. 2º semestral**	**Matríc. 2º semestral**	**Concl. 1º semestral**	**Concl. 2º semestral**	***Matríc Anual**	****Índice de Evasão (%)**
Salvador	Infra Estrutura Urbana	0	74	0	54	0	74	74	27	0	74	0	54	0	74	74	27	0	28	0	12	23	0	28	17,85
	Saneamento	30	71	30	93	30	71	101	0	30	71	30	93	30	71	101	0	29	81	15	95	0	0	96	1,04
	TOTAL	**30**	**145**	**30**	**147**	**30**	**145**	**175**	**0**	**30**	**145**	**30**	**147**	**30**	**145**	**175**	**00**	**29**	**109**	**15**	**107**	**23**	**0**	**124**	**13,70**
Barreiras	Eletromecânica	28	121	35	123	9	3	156	15,38	28	121	35	123	9	3	156	15,38	13	106	00	76	08	12	106	20,75
	TOTAL	**28**	**121**	**35**	**123**	**9**	**3**	**156**	**15,38**	**28**	**121**	**35**	**123**	**9**	**3**	**156**	**15,38**	**13**	**106**	**00**	**76**	**08**	**12**	**106**	**20,75**
Porto Seguro	Auxiliar em Produção de Alimentos	0	104	0	104	0	0	104	0	0	104	0	104	0	0	104	0	0	0	0	0	0	0	0	0,00
	TOTAL	0	104	0	104	0	0	**104**	**0**	0	104	0	104	0	0	**104**	**0**	0	0	0	0	0	0	0	0,00
Valença	Aquacultura	0	0	0	0	0	0	0	0	0	0	0	0	0	0	0	0	0	0	0	0	0	0	0	0,00
	Informática	0	0	0	0	0	0	0	0	0	0	0	0	0	0	0	0	0	0	0	0	0	0	0	0,00
	Turismo / Meios de Hospedagem	0	0	0	0	0	0	0	0	0	0	0	0	0	0	0	0	0	06	0	06	0	0	6	0,00
	TOTAL	**0**	**0**	**0**	**0**	**0**	**0**	**0**	**0**	**0**	**0**	**0**	**0**	**0**	**0**	**0**	**0**	**0**	**06**	**0**	**06**	**0**	**0**	**6**	**0,00**

QUADRO 008 – VAGAS, MATRÍCULAS E CONCLUINTES **(Continuação)**

NÍVEL TÉCNICO - MODALIDADE EDUCAÇÃO JOVENS E ADULTOS																									
Campus	**Curso**	**2012**								**2013**								**2014**							
		Ingr.	**Matríc.**	**Ingr.**	**Matríc.**	**Concl.**		***Matríc Anual**	**Índice de Evasão (%)**	**Ingr.**	**Matríc.**	**Ingr.**	**Matríc.**	**Concl.**		***Matríc Anual**	**Índice de Evasão (%)**	**Ingr.**	**Matríc.**	**Ingr.**	**Matríc.**	**Concl.**		***Matríc Anual**	****Índice de Evasão (%)**
		1º	**1º**	**2º**	**2º**	**1º**	**2º**			**1º**	**1º**	**2º**	**2º**	**1º**	**2º**			**1º**	**1º**	**2º**	**2º**	**1º**	**2º**		
		semestral								**semestral**								**semestral**							
Vitória da Conquista	Informática	29	64	0	39	5	6	64	31,25	19	50	0	53	0	02	50	0,00	0	15	0	20	0	04	15	0,00
	TOTAL	**29**	**64**	**0**	**39**	**5**	**6**	**64**	**31,25**	**19**	**50**	**0**	**53**	**0**	**02**	**50**	**0,00**	**0**	**15**	**0**	**20**	**0**	**04**	**15**	**0,00**
Santo Amaro	Segurança do Trabalho	0	71	40	99	0	0	111	12	25	86	25	97	03	13	111	9,90	25	98	09	82	14	13	107	11,21
	TOTAL	**0**	**71**	**40**	**99**	**0**	**0**	**111**	**12**	**25**	**86**	**25**	**97**	**03**	**13**	**111**	**9,90**	**25**	**98**	**09**	**82**	**14**	**13**	**107**	**11,21**
	TOTAL GERAL	**87**	**505**	**105**	**512**	**44**	**154**	**610**	**8,43**	**114**	**421**	**87**	**42**	**19**	**30**	**514**	**13,81**	**67**	**334**	**24**	**291**	**45**	**29**	**358**	**6,14**

Fonte: Campi

*Matrícula Anual = Matrícula do 1º Semestre + Ingressante 2º Semestre.
** Índice de Evasão = [(Matrícula Anual – concluinte do 1º semestre) - (Matrícula do 2º Semestre)] X 100 / Nº de Matrícula Anual

Gráfico 04

Número de alunos dos Cursos Técnicos/Modalidade Educação de Jovens e Adultos do IFBA por ano nas categorias ingressos, matrículas e concluintes.

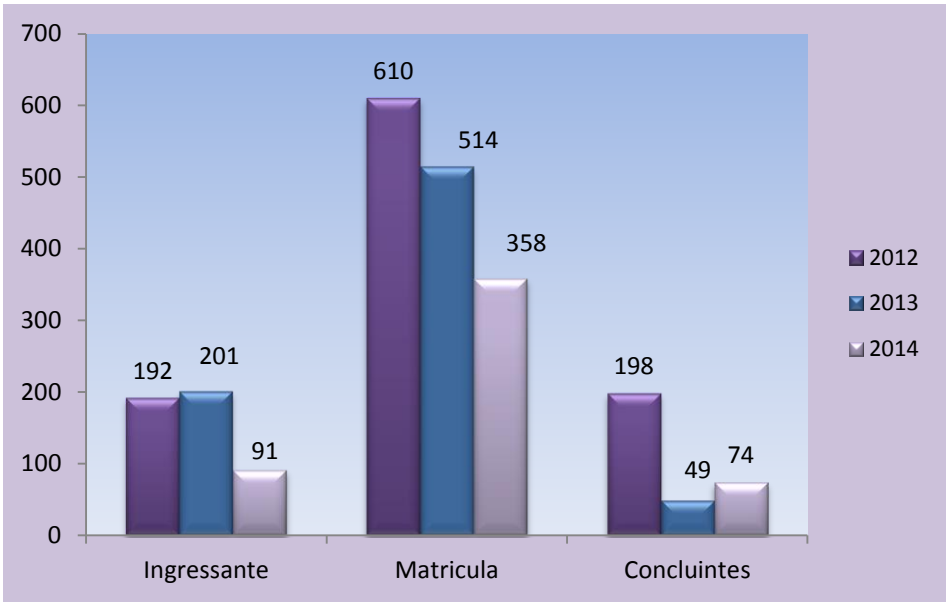

Fonte: Campi

QUADRO 009 – VAGAS, MATRÍCULAS E CONCLUINTES MODALIDADE
EAD – PRÓ FUNCIONÁRIO

Campus	Cursos	2013								2014							
		Ingressos	Matrícula	Ingressos	Matrícula	Concluintes		Matrícula Anual	Índice de Evasão (%)	Ingressos	Matrícula	Ingressos	Matrícula	Concluintes		Matrícula Anual	Índice de Evasão (%)
		1º	1º	2º	2º	1º	2º			1º	1º	2º	2º	1º	2º		
		semestral								semestral							
Barreiras	Secretaria Escolar	--	--	--	--	--	--	--	--	40	22	0	20	0	0	22	9,09
	Multimeios didáticos	--	--	--	--	--	--	--	--	40	25	0	20	0	0	25	20,00
	Alimentação Escolar	--	--	--	--	--	--	--	--	40	17	0	15	0	0	17	11,74
	Infraestrutura Escolar	--	--	--	--	--	--	--	--	30	20	0	17	0	0	20	15,00
	TOTAL	--	--	--	--	--	--	--	--	**150**	**84**	**0**	**72**	**0**	**0**	**84**	**14,28**

QUADRO 009 – VAGAS, MATRÍCULAS E CONCLUINTES MODALIDADE
EaD – PRÓ FUNCIONÁRIO **(Continuação)**

Campus	Cursos	2013								2014							
		Ingressos	Matrícula	Ingressos	Matrícula	Concluintes		Matrícula Anual	Índice de Evasão (%)	Ingressos	Matrícula	Ingressos	Matrícula	Concluintes		Matrícula Anual	Índice de Evasão (%)
		1º	1º	2º	2º	1º	2º			1º	1º	2º	2º	1º	2º		
		semestral								semestral							
Camaçari	Técncico em Infraestrutura Escolar	40	40	0	0	0	0	40	0	11	11	0	0	0	0	11	0,00
	Técnico em Secretaria Escolar	80	80	0	0	0	0	80	0	44	22	0	0	0	0	22	0,00
	Técnico em Alimentação Escolar	40	33	0	0	0	0	33	0	33	16	0	00	0	0	16	0,00
	Técnico em Multimeios Didáticos	40	40	0	0	0	0	40	0	39	15	0	0	0	0	15	0,00
	Secretaria T1	36	19	0	0	0	0	19	0	36	19	0	0	0	0	19	0,00
	Secretaria T2	40	20	0	0	0	0	20	0	40	20	0	0	0	0	20	0,00
	TOTAL	**200**	**193**	**0**	**0**	**0**	**0**	**193**	**0**	**203**	**103**	**0**	**0**	**0**	**0**	**103**	**0,00**
Eunápolis	Multimeios Didáticos	--	--	40	30	0	0	30	0	26	26	0	8	0	0	26	30,7
	Alimentação Escolar	--	--	80	80	0	0	80	0	60	60	0	50	0	0	60	8,3
	Secretaria Escolar	--	--	80	80	0	0	80	0	71	71	0	53	0	0	71	7,5
	Infraestrutura Escolar	--	--	80	80	0	0	80	0	73	73	0	55	0	0	73	24,66
	TOTAL	**--**	**--**	**280**	**270**	**0**	**0**	**270**	**0**	**230**	**230**	**0**	**166**	**0**	**0**	**230**	**27,83**

QUADRO 009 – VAGAS, MATRÍCULAS E CONCLUINTES MODALIDADE
EaD – PRÓ FUNCIONÁRIO **(Continuação)**

Campus	Cursos	2013								2014							
		Ingressos	Matrícula	Ingressos	Matrícula	Concluintes		Matrícula Anual	Índice de Evasão (%)	Ingressos	Matrícula	Ingressos	Matrícula	Concluintes		Matrícula Anual	Índice de Evasão (%)
		1º	1º	2º	2º	1º	2º			1º	1º	2º	2º	1º	2º		
		semestral								semestral							
Feira de Santana	Alimenta-ção Escolar	--	--	74	74	0	0	74	0	79	79	0	60	0	0	79	24,05
	Secretaria Escolar	--	--	76	76	0	0	76	0	76	76	0	62	0	0	76	18,42
	Multimeios didáticos	--	--	41	41	0	0	41	0	45	45	0	38	0	0	45	15,55
	Infraestru-tura Escolar	--	--	66	66	0	0	66	0	81	81	0	59	0	0	81	27,16
	TOTAL	--	--	**257**	**257**	**0**	**0**	**257**	**0**	**281**	**281**	**0**	**219**	**-**	**-**	**281**	**22,06**
Ilhéus	Multimeios Didáticos	--	--	40	40	00	00	40	0	39	39	0	13	0	0	39	66,70
	Secretaria Escolar	--	--	40	40	00	00	40	0	40	40	0	26	0	0	40	35,00
	Alimentação Escolar	--	--	40	40	00	00	40	0	48	48	0	41	0	0	48	14,60
	Infraestrutura Escolar	--	--	40	40	00	00	40	0	40	40	0	36	0	0	40	10,00
	TOTAL	--	--	**160**	**160**	**00**	**00**	**160**	**0**	**167**	**167**	**0**	**116**	**0**	**0**	**167**	**30,53**

QUADRO 009 – VAGAS, MATRÍCULAS E CONCLUINTES MODALIDADE
EaD – PRÓ FUNCIONÁRIO **(Continuação)**

Campus	Cursos	2013								2014							
		Ingressos	Matrícula	Ingressos	Matrícula	Concluintes		Matrícula Anual	Índice de Evasão (%)	Ingressos	Matrícula	Ingressos	Matrícula	Concluintes		Matrícula Anual	Índice de Evasão (%)
		1º	1º	2º	2º	1º	2º			1º	1º	2º	2º	1º	2º		
		semestral								semestral							
Irecê	Alimenta-ção Escolar	--	--	31	31	0	0	31	0	0	30	0	30	0	0	30	0,00
	Secretaria Escolar	--	--	36	36	0	0	36	0	0	26	0	26	0	0	26	0,00
	Multimeios didáticos	--	--	38	38	0	0	38	0	0	15	0	15	0	0	15	0,00
	Infraestru-tura Escolar	--	--	30	30	0	0	30	0	0	19	0	19	0	0	19	0
	TOTAL	--	--	**135**	**135**	**0**	**0**	**135**	**0**	**0**	**90**	**0**	**90**	0	0	**90**	**0,00**
Jacobina	Técnico em Alimenta-ção Escolar	--	--	40	40	0	0	40	0	0	38	0	38	0	0	38	0,00
	Técnico em Secretaria Escolar	--	--	40	40	0	0	40	0	0	40	0	40	0	0	40	0,00
	Técnico em Multimeios Didáticos	--	--	40	40	0	0	40	0	0	40	0	40	0	0	40	0,00
	Técnico em Infraestrutura Escolar	--	--	40	40	0	0	40	0	0	20	0	20	0	0	20	0,00
	TOTAL	--	--	**160**	**160**	**00**	**00**	**160**	**0**	**0**	**138**	**0**	**138**	**0**	**0**	**138**	**0,00**

QUADRO 009 – VAGAS, MATRÍCULAS E CONCLUINTES MODALIDADE
EaD – PRÓ FUNCIONÁRIO **(Continuação)**

Campus	Cursos	2013								2014							
		Ingressos	Matrícula	Ingressos	Matrícula	Concluintes		Matrícula Anual	Índice de Evasão (%)	Ingressos	Matrícula	Ingressos	Matrícula	Concluintes		Matrícula Anual	Índice de Evasão (%)
		1º	1º	2º	2º	1º	2º			1º	1º	2º	2º	1º	2º		
		semestral								semestral							
Jequié	Técnico em Secretaria Escolar	--	--	28	28	0	0	28	0	0	35	0	34	0	0	35	0,00
	Técnico em Infraestru-tura Escolar	--	--	16	16	0	0	16	0	0	27	0	27	0	0	27	0,00
	Técnicos em Multimédios Didáticos	--	--	23	23	0	0	23	0	0	35	0	35	0	0	35	0,00
	Técnico em Alimentação Escolar	--	--	14	14	0	0	14	0	0	16	0	16	0	0	16	0,00
	TOTAL	--	--	**81**	**81**	**0**	**0**	**81**	**0**	**0**	**113**	**0**	**112**	0	0	**113**	0,00
Paulo Afonso	Alimentação Escolar	--	--	120	65	0	0	65	0,00	43	43	0	0	0	0	43	0,00
	Secretaria Escolar	--	--	120	109	0	0	109	0,00	44	44	0	0	0	0	44	0,00
	Infraestru-tura Escolar	--	--	80	65	0	0	65	0,00	44	44	0	0	0	0	44	0,00
	Multimeios Didáticos	--	--	200	181	0	0	181	0,00	79	79	0	0	0	0	79	0,00
	TOTAL	--	--	**520**	**420**	**0**	**0**	**420**	**0,00**	**210**	**210**	**0**	**0**	**0**	**0**	**210**	**0,00**

QUADRO 009 – VAGAS, MATRÍCULAS E CONCLUINTES MODALIDADE
EaD – PRÓ FUNCIONÁRIO **(Continuação)**

Campus	Cursos	2013								2014							
		Ingressos	Matrícula	Ingressos	Matrícula	Concluintes		Matrícula Anual	Índice de Evasão (%)	Ingressos	Matrícula	Ingressos	Matrícula	Concluintes		Matrícula Anual	Índice de Evasão (%)
		1º	1º	2º	2º	1º	2º			1º	1º	2º	2º	1º	2º		
		semestral								semestral							
Porto Seguro	Secretaria Escolar	--	--	40	39	0	0	39	0%	40	40	0	0	0	0	40	0,00
	Multimeios Didáticos	--	--	40	18	0	0	18	51,42%	30	30	0	0	0	0	30	0,00
	Alimentação Escolar	--	--	40	38	0	0	38	5%	40	40	0	0	0	0	40	0,00
	Infra-Estrutura	--	--	40	37	0	0	37	8%	40	40	0	0	0	0	40	0,00
	TOTAL	**--**	**--**	**160**	**132**	**0**	**0**	**132**	**17,5**	**150**	**150**	**0**	**0**	**0**	**0**	**150**	0,00
Salvador	Secretaria Escolar	83	83	0	0	75	0	83	9,63	40	84	0	0	0	0	84	0,00
	Alimenta-cão Escolar	43	43	0	0	39	0	43	9,30	45	40	0	0	0	0	40	0,00
	Infraestrura Escolar	15	15	0	0	15	0	15	0,00	43	15	0	0	0	0	15	0,00
	Multimeios Didáticos	28	28	0	0	16	0	28	42,85	37	17	0	0	0	0	17	0,00
	TOTAL	**169**	**169**	**0**	**0**	**145**	**0**	**169**	**14,20**	**193**	**156**	**0**	**0**	**0**	**0**	**156**	**0,00**

QUADRO 009 – VAGAS, MATRÍCULAS E CONCLUINTES MODALIDADE
EaD – PRÓ FUNCIONÁRIO **(Continuação)**

Campus	Cursos	2013								2014							
		Ingressos	Matrícula	Ingressos	Matrícula	Concluintes		Matrícula Anual	Índice de Evasão (%)	Ingressos	Matrícula	Ingressos	Matrícula	Concluintes		Matrícula Anual	Índice de Evasão (%)
		1º	1º	2º	2º	1º	2º			1º	1º	2º	2º	1º	2º		
		semestral								semestral							
Santo Antonio de Jesus	Técnico em Multimeios Didáticos a Distância	--	--	--	--	--	--	--	--	--	--	42	42	0	0	42	0,00
	Técnico em Alimentação Escolar a Distância	--	--	--	--	--	--	--	--	--	--	60	60	0	0	60	0,00
	Técnico em Infraestrutura Escolar a Distância	--	--	--	--	--	--	--	--	--	--	46	46	0	0	46	0,00
	Técnico em Secretaria Escolar a Distância	--	--	--	--	--	--	--	--	--	--	38	38	0	0	38	0,00
	TOTAL	--	--	--	--	--	--	--	--	--	--	**186**	**186**	**0**	**0**	**186**	**0,00**

QUADRO 009 – VAGAS, MATRÍCULAS E CONCLUINTES MODALIDADE
EaD – PRÓ FUNCIONÁRIO **(Continuação)**

Campus	Cursos	2013								2014							
		Ingressos	Matrícula	Ingressos	Matrícula	Concluintes		Matrícula Anual	Índice de Evasão (%)	Ingressos	Matrícula	Ingressos	Matrícula	Concluintes		Matrícula Anual	Índice de Evasão (%)
		1º	1º	2º	2º	1º	2º			1º	1º	2º	2º	1º	2º		
		semestral								semestral							
Seabra	Técnico em Secretaria Escolar (EAD)	--	--	38	38	0	0	38	0	0	0	38	38	0	27	38	0,00
	Técnico em Infraestrutura Escolar (EAD)	--	--	22	22	0	0	22	0	0	0	22	22	0	13	22	0,00
	Técnico em Alimentação Escolar (EAD)	--	--	20	20	0	0	20	0	0	0	20	20	0	16	20	0,00
	Técnico em Multmeios (EAD)	--	--	31	31	0	0	31	0	0	0	31	31	0	30	31	0,00
	TOTAL	**--**	**--**	**111**	**111**	**0**	**0**	**111**	**0**	**0**	**0**	**111**	**111**	**0**	**86**	**111**	**0,00**

QUADRO 009 – VAGAS, MATRÍCULAS E CONCLUINTES MODALIDADE
EaD – PRÓ FUNCIONÁRIO **(Continuação)**

Campus	Cursos	2013								2014							
		Ingressos	Matrícula	Ingressos	Matrícula	Concluintes		Matrícula Anual	Índice de Evasão (%)	Ingressos	Matrícula	Ingressos	Matrícula	Concluintes		Matrícula Anual	Índice de Evasão (%)
		1º	1º	2º	2º	1º	2º			1º	1º	2º	2º	1º	2º		
		semestral								semestral							
Simões Filho	**Turma 20412** Alimenta-ção escolar	--	--	40	32	0	0	32	0	40	32	0	0	20	0	32	37,00
	Turma 20512 Infraestrutura escolar	--	--	40	30	0	0	30	0	40	30	0	0	22	0	30	27,00
	Turma 20612 Multimeios didáticos	--	--	40	35	0	0	35	0	40	35	0	0	19	0	35	46,00
	Turma 20711 Secretaria escolar	--	--	40	36	0	0	36	0	40	38	0	0	24	0	38	37,00,
	Turma 20712 Secretaria escolar	--	--	40	38	0	0	38	0	40	36	0	0	26	0	36	28,00
	TOTAL	--	--	**200**	**171**	**0**	**0**	**171**	**0**	**200**	**171**	**0**	**0**	**111**	**0**	**171**	**35,08**

QUADRO 009 – VAGAS, MATRÍCULAS E CONCLUINTES MODALIDADE
EaD – PRÓ FUNCIONÁRIO **(Continuação)**

Campus	Cursos	2013								2014							
		Ingressos	Matrícula	Ingressos	Matrícula	Concluintes		Matrícula Anual	Índice de Evasão (%)	Ingressos	Matrícula	Ingressos	Matrícula	Concluintes		Matrícula Anual	Índice de Evasão (%)
		1º	1º	2º	2º	1º	2º			1º	1º	2º	2º	1º	2º		
		semestral								semestral							
Valença	Alimentação Escolar	--	--	--	--	--	--	--	--	0	30	0	30	0	0	30	0,00
	Infraestrutura Escolar	--	--	--	--	--	--	--	--	0	08	0	07	0	0	08	12,50
	Multimeios Didáticos	--	--	--	--	--	--	--	--	0	19	0	17	0	0	19	10,50
	Secretaria Escolar	--	--	--	--	--	--	--	--	0	28	0	25	0	0	28	10,70
	TOTAL	--	--	--	--	--	--	--	--	**0**	**85**	**0**	**79**	**0**	**0**	**85**	**7,05**

QUADRO 009 – VAGAS, MATRÍCULAS E CONCLUINTES MODALIDADE
EaD – PRÓ FUNCIONÁRIO **(Continuação)**

Campus	Cursos	2013								2014							
		Ingressos	Matrícula	Ingressos	Matrícula	Concluintes		Matrícula Anual	Índice de Evasão (%)	Ingressos	Matrícula	Ingressos	Matrícula	Concluintes		Matrícula Anual	Índice de Evasão (%)
		1º	1º	2º	2º	1º	2º			1º	1º	2º	2º	1º	2º		
		semestral								semestral							
Vitória da Conquista	Secretaria Escolar	--	--	--	--	--	--	--	--	20	20	0	0	0	0	20	0,00
	Alimentação Escolar	--	--	--	--	--	--	--	--	13	13	0	0	0	0	13	0,00
	Multimeios Didáticos	--	--	--	--	--	--	--	--	08	08	0	0	0	0	08	0,00
	Infraestrutura Escolar	--	--	--	--	--	--	--	--	09	09	0	0	0	0	09	0,00
	TOTAL	--	--	--	--	--	--	--	--	**50**	**50**	0	0	0	0	**50**	0,00
TOTAL GERAL		**369**	**362**	**2064**	**1897**	**145**	**0**	**2.259**	**9,60**	**1834**	**2028**	**297**	**1289**	**111**	**86**	**2.325**	**44,55**

Fonte: Campi

QUADRO 010 – ÍNDICE DE EVASÃO POR MODALIDADE DE ENSINO – ANO 2014

MODALIDADE DE ENSINO	2012	2013	2014
Graduação	**15,94%**	**15,80%**	**18,19%**
Técnico- Modalidade Subseqüente	**20,55%**	**12,83%**	**19,21%**
Técnico- Modalidade Integrada	**18,85%**	**4,45%**	**26,37%**
Técnico- Modalidade PROEJA	**8,43%**	**13,81%**	**6,14%**
EaD – PRÓ FUNCIONÁRIO	-	**5,25%**	**44,55**

Fonte: Diretorias de Ensino/Campi

Gráfico 05

Índice de Evasão dos Cursos nas Diversas Modalidades de Ensino

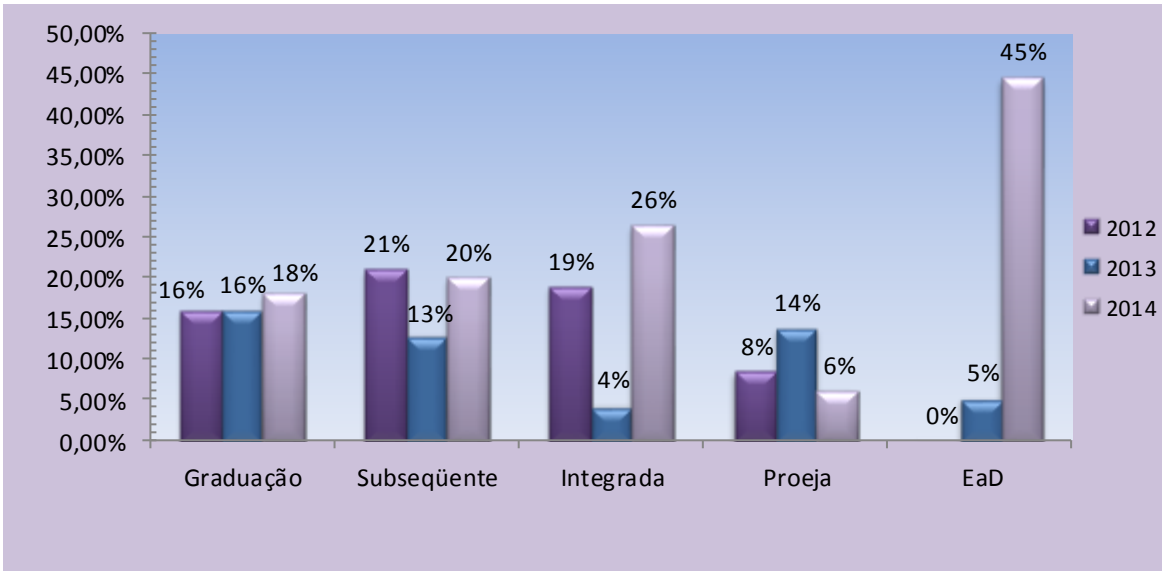

Fonte: Campi

QUADRO 011- DISCENTES POR CAMPUS

CAMPUS	*2012	*2013	*2014
Barreiras	1.330	1.407	1.474
Camaçari/Dias D'Ávila**	561	683	714
Eunápolis	935	942	1.225
Feira de Santana	342	657	893
Ilhéus	560	528	840
Irecê	478	467	562
Jacobina	477	595	702
Jequié	416	393	634
Paulo Afonso/Euclides da Cunha**/Juazeiro**	987	1.178	1.475
Porto Seguro/Ubaitaba	983	832	775
Salvador/Salinas das Margaridas**	4.562	4.730	3.873
Santo Amaro	555	578	819
Santo Antônio de Jesus	-	-	186
Seabra	160	259	500
Simões Filho	1.096	1.100	1.228
Valença	906	824	994
Vitória da Conquista/Brumado**	1.895	1.897	1.626
Juazeiro	-	-	387
TOTAL	**16.243**	**17.070**	**18.907*** **

Fonte: Diretorias de Ensino/Campi
*Dados referentes à matrícula anual **Núcleo Avançado
****Valor total referente somente aos cursos regulares***

QUADRO 012– CONCLUINTES POR MODALIDADE DE ENSINO

MODALIDADE DE ENSINO	2014
Pós-Graduação	**0**
Bacharelado/Licenciatura	**173**
Tecnologia	**48**
Técnico Modalidade Subsequente	**1.427**
Técnico Modalidade Integrada	**988**
Técnico Modalidade PROEJA	**74**
EaD – Pró Funcionário	**0**
TOTAL	**2.710**

QUADRO 013– DISCENTES POR MODALIDADE DE ENSINO

MODALIDADE DE ENSINO	*2012	*2013	*2014
Pós-Graduação	159	60	95
Bacharelado/Licenciatura	3.055	3.216	3.415
Tecnologia	431	535	564
Técnico Modalidade Subsequente	5.284	5.697	5471
Técnico Modalidade Integrada	6.704	7.048	6.622
Técnico Modalidade PROEJA	610	514	410
EaD – Pró Funcionário	-	2.016	2.330
Formação Inicial Continuada – FIC	2.616	244	1728
TOTAL	18.859	19.330	20.635
PRONATEC	-	-	9.304
TOTAL GERAL	**16.243**	**17.070**	**29.939**

Fonte: Diretorias de Ensino/Campi
*Dados referentes à matrícula anual.

3.1.1.2. Ação 002– Acervo Bibliográfico para as Instituições da Rede Federal de Educação Profissional

QUADRO 014– DADOS GERAIS DA AÇÃO

Tipo	Ação orçamentária.
Finalidade	Atualizar e ampliar o acervo bibliográfico da Instituição nas diversas áreas do conhecimento para atender às necessidades acadêmicas e de apoio à pesquisa, visando aprimorar o nível técnico-científico e cultural dos seus usuários.
Descrição	Desenvolvimento de ações visando viabilizar a aquisição de livros e periódico nas diversas áreas do conhecimento.
Unidade Responsável pelas decisões estratégicas	PROEN e Biblioteca.
Coordenador nacional da ação	MEC/SPO
Unidades executoras	IFBA

Fonte: Campi

QUADRO 015 – RESULTADOS DA AÇÃO

ACERVO BIBLIOGRÁFICO PARA AS INSTITUIÇÕES DA REDE FEDERAL DE EDUCAÇÃO PROFISSIONAL					
Campus	**Títulos**	**Exemplares**	**Periódicos**	**Total adquirido em 2014**	**Total do Acervo**
Barreiras	26	367	00	393	2.698
Brumado	339	1.017	33	1.389	2.589
Camaçari	135	838	105	1.078	10.640
Eunápolis	39	88	473	531	18.341
Feira de Santana	0	0	0	0	2.185
Ilhéus	98	284	0	382	2.335
Irecê	292	1.304	140	1.736	4.768
Jacobina	233	507	104	844	3.889
Jequié	30	88	34	122	2.747
Paulo Afonso	248	709	325	1.034	4.781
Porto Seguro	0	2.991	8.397	11.388	11.388
Salvador	426	3.545	0	3.971	72.214
Santo Amaro	628	2912	7	3547	10.714
Seabra	84	143	45	272	4.554
Simões Filho	92	521	02	615	9.816
Valença	228	1982	0	2.210	10.248
Vitória da Conquista	243	662	0	905	19.106
TOTAL 2014	**3.141**	**17.958**	**9.665**	**30.417**	**193.013**
TOTAL 2013	3.110	12.042	955	13.320	169.697
TOTAL 2012	-	-	-	18.918	-

Fonte: Campi

OBS.: em 2012 foi solicitado somente o quantitativo adquirido no ano.

3.1.1.3. Ação 003 - Veículos e Transporte Escolar para as Instituições da Rede Federal de Educação Profissional

QUADRO 016- DADOS GERAIS DA AÇÃO

Tipo	Ação orçamentária
Finalidade	Atender as atividades acadêmicas e administrativas com vistas ao funcionamento da educação profissional
Descrição	Compra de veículos para serviços visando o bom funcionamento da educação profissional.
Unidade Responsável pelas decisões estratégicas	PROAP
Coordenador Nacional da Ação	MEC/SPO
Unidades executoras	PROAP

Fonte: PROAP

QUADRO 017 - VEÍCULOS E TRANSPORTE ESCOLAR PARA AS INSTITUIÇÕES DA REDE FEDERAL DE EDUCAÇÃO PROFISSIONAL

VEÍCULOS E TRANSPORTE ESCOLAR PARA AS INSTITUIÇÕES DA REDE FEDERAL DE EDUCAÇÃO PROFISSIONAL	
Campus	**Veículos Adquiridos**
Barreiras	0
Brumado	0
Camaçari	1
Eunápolis	1
Feira de Santana	1
Ilhéus	2
Irecê	1
Jacobina	0
Jequié	0
Paulo Afonso	0
Porto Seguro	0
Reitoria	1
Salvador	2
Santo Amaro	0
Seabra	0
Simões Filho	0
Valença	2
Vitória da Conquista	1
Total de veículos adquiridos em 2014	**12**
Total de veículos adquiridos em 2013	25
Total de veículos adquiridos em 2012	22

Fonte: DEPAT-Reitoria / Campi/DGAP

3.1.1.4. Ação 004 – Funcionamento da Extensão

Subação – Prestação de Serviços à Comunidade

QUADRO 018 – DADOS GERAIS DA AÇÃO

Tipo	**Ação orçamentária**
Finalidade	Oferecer cursos de educação continuada e prestação de serviços técnicos à comunidade.
Descrição	Cursos de curta duração nas áreas profissionalizantes existentes no IFBA
Unidade Responsável pelas decisões estratégicas	Pró-Reitoria de Extensão – PROEX
Coordenador Nacional da Ação	MEC/SPO
Unidades executoras	Pró-Reitoria de Extensão – PROEX

Fonte: Pró-Reitoria de Extensão e Relações Comunitárias – PROEX/Campi

QUADRO 019 – FORMAÇÃO INICIAL CONTINUADA

CAMPUS	**Cursos**	**Vagas**	**Ingressos**	**Concluintes**
Barreiras	Língua Brasileira de Sinais	40	39	Em andamento
Camaçari	Orientação e Planejamento de Carreira	10	8	6
	UML	20	20	9
	PHP	20	19	11
	Java/MySql	20	20	8
	Tópicos da matemática básica e avançada mediante o uso de calculadora	20	20	17
	Administração de Servidores Windows	20	15	9
	Ruby on Rails	20	18	8
	Desenho Geométrico	20	20	19
	Relembrando a Trigonometria	30	30	24
	O uso do software WINPLOT na Construção de Gráficos de Funções	10	10	7
	Visualização de dados utilizando a Linguagem R	20	20	20
	Java Aplicado a Redes	20	20	5
	II Oficina de Teatro do Grupo Permanente Art Ecco	15	15	11
	Fundamentação e estratégias para a produção de textos argumentativos orais e escritos	40	40	19
	Por que usar padrões de projeto?	20	20	16

QUADRO 020 – FORMAÇÃO INICIAL CONTINUADA **(Continuação)**

CAMPUS	Cursos	Vagas	Ingressos	Concluintes
Camaçari	Jogos Matemáticos como Ferramentas Psicopedagógicas	10	10	10
	As dificuldades na prática de Leitura, escrita e planejamento	10	10	8
	Teoria e Prática em pesquisa Qualitativa e em Estudos	10	10	10
	Elaboração de Projetos e artigos científicos	20	15	11
Eunápolis	Jornada Pedagógica	110	50	50
	Formação de Gestores	30	28	28
	Curso Relações Interpessoais	20	20	20
	Formação de Professores	20	20	20
Feira de Santana	Pronatec	1300	1250	866
Jequié	Curso de Espanhol	30	30	Em andamento
	Curso de Inglês Instrumental	30	30	Em andamento
	Curso de Libras	30	30	Em andamento
	Metodologia Científica para Cursos Técnicos	80	80	Em andamento
	PRETEC – Curso de Nivelamento para alunos ingressos no PROSEL	90	90	90
	I Seminário Integrado de Pesquisa (SIP) – Campus Jequié	42	42	42
	Bola na Mão – Curso de Voleibol masculino e feminino	30	30	30
	Curso Básico da Norma Regulamentadora (NR)10	80	80	80
	Desenvolvimento de Autômatos para Suporte de Linguagens de Programação	40	40	40
Seabra	Programa Mulheres Mil - Curso de Qualificação Profissional em Artesanato e Sustentabilidade.	34	34	21
TOTAL 2014		**1866**	**1728**	**1326**
TOTAL 2013	05	249	244	197
TOTAL 2012	76	141	2.616	27.250

Fonte: PROEX/Campus

QUADRO 021 – VAGAS, MATRÍCULAS E CONCLUINTES DOS CURSOS DO PRONATEC - 2014

Campus	Curso	Vagas	Inscritos	Matriculados que finalizaram o curso
BARREIRAS	Torneiro mecânico n1/2014	20	16	11
	Organizador de eventos n3/2014	21	19	18
	Preparador de doces e conservas n2/2014	41	39	26
	Preparador de doces e conservas n1/2014	40	34	22
	Pedreiro de alvenaria n1/2014	40	30	15
	Montador e reparador de computadores n2/2014	30	27	25
	Montador e reparador de computadores n1/2014	30	25	20
	Eletricista instalador predial de baixa tensão n2/2014	40	26	16
	Eletricista instalador predial de baixa tensão n1/2014	40	34	24
	Armador de ferragem n1/2014	21	16	11
	Agricultor orgânico n4/2014	40	33	28
	Agricultor orgânico n3/2014	41	32	27
	Pintor de móveis n3/2014	40	28	11
	Pedreiro de alvenaria estrutural n1/2014	40	34	11
	Eletricista instalador predial de baixa tensão t1/2014	36	28	9
	Instalador de refrigeração e climatização doméstica t1/2014	35	25	18
	Auxiliar de cozinha n2/2014	40	24	15
	Agente de alimentação escolar n1/2014	40	24	16

QUADRO 021– VAGAS, MATRÍCULAS E CONCLUINTES DOS CURSOS DO PRONATEC - 2014 **(Continuação)**

Campus	Curso	Vagas	Inscritos	Matriculados que finalizaram o curso
BARREIRAS	Montador e reparador de periféricos t2/2014	30	25	18
	Programador web t2/2014	30	24	16
	Espanhol básico n1/2014	24	22	10
	Inglês básico n1/2014	24	24	18
	Língua Brasileira de Sinais (libras básico) t2/2014	40	34	27
	Recepcionista em serviços de saúde t1/2014	40	29	24
	Organizador de eventos m1/2014	40	36	20
	Auxiliar de recursos humanos m1/2014	40	33	22
	Auxiliar de pessoal m1/2014	40	28	17
	Organizador de eventos n2/2014	40	36	17
	Operador de caixa n4/2014	40	24	17
	Operador de caixa n3/2014	40	30	23
	Vendedor n2/2014	40	32	13
	Promotor de vendas n2/2014	40	28	20
	Auxiliar de tesouraria n2/2014	40	31	22
	Auxiliar de faturamento n1/2014	40	35	29
	Auxiliar de crédito e cobrança n1/2014	40	37	23
	Almoxarife n2/2014	40	33	26

QUADRO 021 – VAGAS, MATRÍCULAS E CONCLUINTES DOS CURSOS DO PRONATEC - 2014 **(Continuação)**

Campus	Curso	Vagas	Inscritos	Matriculados que finalizaram o curso
BARREIRAS	Cuidador infantil t2/2014	40	28	16
	Cuidador de idoso n1/2014	40	32	25
	Cerimonialista e mestre de cerimônias m1/2014	40	28	21
	Agricultor orgânico n2/2014	40	38	16
	Agricultor orgânico n1/2014	40	29	18
	Agricultor familiar n2/2014	40	39	28
	Agricultor familiar n1/2014	40	35	21
	Reparador de eletrodomésticos t1/2014	40	34	22
	Reparador de eletrodomésticos m1/2014	40	37	19
	Salgadeiro n2/2014	40	35	24
	Organizador de eventos n1/2014	40	34	29
	Cozinheiro n1/2014	40	34	27
	Cerimonialista e mestre de cerimônias n1/2014	40	34	17
	Auxiliar de cozinha n1/2014	40	32	25
	Agente de inclusão digital em centros públicos de acesso à internet m1/2014	40	36	25
	Programador web n1/2014	30	27	10
	Programador web t1/2014	30	24	22
	Montador e reparador de periféricos n1/2014	30	28	20

QUADRO 021 – VAGAS, MATRÍCULAS E CONCLUINTES DOS CURSOS DO PRONATEC - 2014 **(Continuação)**

Campus	Curso	Vagas	Inscritos	Matriculados que finalizaram o curso
BARREIRAS	Montador e reparador de periféricos t1/2014	30	27	25
	Vendedor n1/2014	40	37	32
	Promotor de vendas n1/2014	40	37	27
	Operador de caixa n2/2014	40	36	34
	Operador de caixa n1/2014	40	38	29
	Auxiliar de tesouraria n1/2014	40	37	29
	Auxiliar de recursos humanos n1/2014	40	32	28
	Auxiliar de pessoal n1/2014	40	36	29
	Almoxarife n1/2014	40	33	22
	Língua brasileira de sinais (libras avançado) n1/2014	40	28	19
	Língua brasileira de sinais (libras básico) t1/2014	40	38	20
	Eletricista industrial n1/2014	40	40	25
	Recepcionista em serviços de saúde n1/2014	40	34	22
	Cuidador infantil t1/2014	40	40	35
	Cuidador de idoso m1/2014	40	37	29
	Cuidador infantil n2/2014	40	38	38
	Pintor de móveis n3/2014	40	37	33
	Vendedor n1/2014	40	38	33

QUADRO 021 – VAGAS, MATRÍCULAS E CONCLUINTES DOS CURSOS DO PRONATEC - 2014 **(Continuação)**

Campus	Curso	Vagas	Inscritos	Matriculados que finalizaram o curso
BARREIRAS	Instalador de refrigeração e climatização doméstica n1/2014	35	35	23
	Agricultor orgânico n1/2014	40	39	31
	Balconista de farmácia n1/2014	40	38	33
	Programador web n1/2014	40	39	34
	Agricultor familiar n1/2014	40	33	31
	Vendedor n1/2014	40	40	36
	Recepcionista em serviços de saúde n2/2014	40	40	40
	Agricultor orgânico n1/2014	40	35	31
	Auxiliar de pessoal n1/2014	40	39	37
	Cuidador infantil n1/2014	40	39	39
	Montador e reparador de computadores n1/2014	30	28	27
	Vendedor n1/2014	40	39	37
	Montador e reparador de computadores n1/2014	30	27	24
	Recepcionista em serviços de saúde n1/2014	40	37	33
	Salgadeiro n1/2014	40	39	32
	Vendedor n1/2014	40	38	35
TOTAL		**3318**	**2847**	**2102**

QUADRO 021 – VAGAS, MATRÍCULAS E CONCLUINTES DOS CURSOS DO PRONATEC - 2014 **(Continuação)**

Campus	Curso	Vagas	Inscritos	Matriculados que finalizaram o curso
CAMAÇARI	Ass. Prod. Cult.	50	39	16
	Aux. Adm.	20	20	18
	Aux. RH	30	30	27
	Cuidador Idoso	20	19	12
	Ass. Planej. e Cont. Prod.	30	30	18
	Almoxarife	40	39	26
	Org. Eventos	50	48	31
	Recep. Meios Hospedagem	30	30	16
	Prom. Vendas (Mulheres Mil)	50	50	35
	Recp. (Mulheres Mil)	50	50	42
	Inglês Apl. Serv. Tur	30	30	16
	Ag. Gestão Res. Sólidos	58	55	34
	Espanhol Apl.Serv.Tur.	30	28	20
	Condutor Tur. Aventura	30	27	18
	Op.Caixa	30	30	20
	Aux. Faturamento	30	26	16
	Aux. Financeiro	30	28	19
	Vendedor	30	22	16
	Aux. Pessoal	30	30	23
	Eletr. Inst. Predial de B. Tensão	30	30	16
	Cabista de Sist. Telecomunicações	30	25	12

QUADRO 021 – VAGAS, MATRÍCULAS E CONCLUINTES DOS CURSOS DO PRONATEC - 2014 **(Continuação)**

Campus	Curso	Vagas	Inscritos	Matriculados que finalizaram o curso
CAMAÇARI	Cadista Constr. Civil	20	16	11
	Desenhista Mecânico	20	19	14
	Reparador Circ. Elétricos	30	28	21
	Recep. Eventos	20	19	16
	Assist. Controle Qualidade	23	22	19
TOTAL		**841**	**790**	**532**
EUNÁPOLIS	Agente de Gestão de Resíduos Sólidos	40	40	40
	Auxiliar Administrativo	40	40	32
	Balconista de Farmácia	40	40	33
	Confeiteiro	40	40	40
	Cuidador Infantil	40	40	36
	Cuidador Infantil	40	39	39
	Garçom	40	34	30
	Inclusão Digital como um caminho para a Inclusão Social	20	15	10
	Língua Brasileira de Sinais (Libras Básico)	40	39	31
	Língua Brasileira de Sinais (Libras Intermediário)	40	32	32

QUADRO 021 – VAGAS, MATRÍCULAS E CONCLUINTES DOS CURSOS DO PRONATEC-2014 **(Continuação)**

Campus	Curso	Vagas	Inscritos	Matriculados que finalizaram o curso
EUNÁPOLIS	Maquiador	40	39	35
	Modelista	40	39	30
	Modelista	40	40	40
	Padeiro	40	38	38
	Pintor de Obras	40	40	40
	Pizzaiolo	40	40	25
	Promotor de Vendas	40	39	30
	Recepcionista em Serviços de Saúde	40	39	30
	Recepcionista	20	19	17
	Recepcionista	40	40	30
TOTAL		**740**	**717**	**628**

QUADRO 021 – VAGAS, MATRÍCULAS E CONCLUINTES DOS CURSOS DO PRONATEC-2014 **(continuação)**

Campus	Curso	Vagas	Inscritos	Matriculados que finalizaram o curso
FEIRA DE SANTANA	Agente de Projetos Sociais	20	20	19
	Auxiliar Administrativo	20	20	20
	Auxiliar Administrativo	20	20	19
	Inglês Básico	20	20	17
	Língua Brasileira de Sinais (Libras) - Básico	40	40	32
	Operador de Computador	20	20	20
	Língua Brasileira de Sinais (Libras) - Básico	40	40	34
	Operador de Supermercados	40	40	34
	Recepcionista	20	20	16
	Recepcionista	20	20	20
	Recreador-Monitor	40	40	40
	Vendedor	40	40	34
	Auxiliar Administrativo	20	20	20
	Auxiliar Administrativo	20	20	19
	Eletricista Instalador Predial De Baixa Tensão	20	20	18
	Inglês Básico	20	20	18
	Ajudante de Obras	40	28	24
	Garçom	40	15	6
	Instalador de Refrigeração e Climatização Doméstica	40	0	0

QUADRO 021 – VAGAS, MATRÍCULAS E CONCLUINTES DOS CURSOS DO PRONATEC-2014 **(Continuação)**

Campus	Curso	Vagas	Inscritos	Matriculados que finalizaram o curso
FEIRA DE SANTANA	Jardineiro	40	0	0
	Pizzaiolo	40	34	17
	Agente de Combate Às Endemias	20	20	20
	Agente de Projetos Sociais	20	20	19
	Auxiliar Administrativo	20	20	17
	Auxiliar De Secretaria Escolar	40	40	32
	Costureiro	30	28	20
	Eletricista Instalador Predial de Baixa Tensão	20	20	20
	Inglês Básico	20	20	16
	Vendedor	40	40	35
	Agente de Projetos Sociais	20	20	20
	Artesão de Pintura em Tecido	20	19	19
	Auxiliar Administrativo	20	19	18
	Manicure e Pedicure	20	20	19
	Vendedor	40	37	36
	Auxiliar Administrativo	20	20	19
	Auxiliar de Secretaria Escolar	40	30	29
	Balconista de Farmácia	40	30	29
	Inglês Básico	20	20	18
	Programador Web	40	19	15
	Vendedor	40	40	38
TOTAL		**1150**	**979**	**866**

QUADRO 021 – VAGAS, MATRÍCULAS E CONCLUINTES DOS CURSOS DO PRONATEC-2014 **(Continuação)**

Campus	Curso	Vagas	Inscritos	Matriculados que finalizaram o curso
ILHÉUS	Auxiliar Administrativo	40	39	19
	Auxiliar de Recursos Humanos	40	38	35
	Confeccionador de Bijuterias	20	20	0
	Agente de Alimentação Escolar	30	30	29
	Agricultor Familiar	30	22	0
	Auxiliar Administrativo	40	39	18
	Auxiliar de Cozinha	20	20	19
	Churrasqueiro	20	18	17
	Cuidador de Idoso	30	27	24
	Cuidador Infantil	30	30	30
	Recreador-Monitor	30	30	0
	Vendedor	40	37	31
	Agente de Alimentação Escolar	30	28	24
	Agente de Gestão De Resíduos Sólidos	40	40	28
	Agricultor Familiar	30	19	0
	Auxiliar Administrativo	40	40	18
	Auxiliar de Cozinha	20	20	18
	Cuidador de Idoso	30	30	28

QUADRO 021 – VAGAS, MATRÍCULAS E CONCLUINTES DOS CURSOS DO PRONATEC-2014 **(Continuação)**

Campus	Curso	Vagas	Inscritos	Matriculados que finalizaram o curso
ILHÉUS	Cuidador Infantil	30	30	29
	Recreador-Monitor	30	30	0
	Vendedor	40	40	38
	Agente Cultural	31	31	0
	Agente de Alimentação Escolar	40	40	33
	Agente de Gestão de Resíduos Sólidos	40	39	24
	Assistente de Planejamento e Controle de Produção	40	40	35
	Assistente de Produção Cultural	20	15	6
	Auxiliar Administrativo	20	19	13
	Auxiliar de Cozinha	40	37	12
	Auxiliar de Garçom (Cumim)	40	38	7
	Camareira em Meios de Hospedagem	40	35	22
	Cuidador de Idoso	40	35	26
	Espanhol Aplicado a Serviços Turísticos	40	40	19
	Espanhol Básico	20	18	14
	Espanhol Intermediário	20	18	12
	Inglês Aplicado a Serviços Turísticos	40	39	18
	Inglês Básico	20	20	13

QUADRO 021 – VAGAS, MATRÍCULAS E CONCLUINTES DOS CURSOS DO PRONATEC-2014 **(Continuação)**

Campus	Curso	Vagas	Inscritos	Matriculados que finalizaram o curso
ILHÉUS	Inglês Intermediário	20	20	11
	Operador de Supermercados	40	40	0
	Pedreiro de Alvenaria	40	36	0
	Vendedor	40	39	22
	Agente de Gestão de Resíduos Sólidos	30	30	23
	Agente de Inclusão Digital Em Centros Públicos de Acesso a Internet	37	35	0
	Assistente de Planejamento e Controle de Produção	40	35	20
	Auxiliar Administrativo	20	20	15
	Auxiliar de Cozinha	30	28	12
	Auxiliar de Garçom (Cumim)	30	27	4
	Cobrador de Ônibus Coletivo Urbano	30	30	12
	Cuidador de Idoso	30	26	9
	Espanhol Básico	20	20	9
	Espanhol Intermediário	20	20	9
	Fotógrafo	31	28	0
	Inglês Básico	20	18	11
	Inglês Intermediário	20	20	12
	Instalador e Reparador de Redes de Computadores	40	39	0

QUADRO 021 – VAGAS, MATRÍCULAS E CONCLUINTES DOS CURSOS DO PRONATEC-2014 **(Continuação)**

Campus	Curso	Vagas	Inscritos	Matriculados que finalizaram o curso
ILHÉUS	Mestre de Obras	40	38	0
	Montador e Reparador de Computadores	60	58	0
	Músico de Banda	31	29	0
	Operador de Computador	32	30	0
	Pedreiro de Alvenaria	40	36	0
	Agente de Alimentação Escolar	120	115	72
	Agente de Gestão de Resíduos Sólidos	40	35	19
	Agente de Informações Turísticas	30	30	7
	Agente de Proteção Social Básica	40	34	0
	Almoxarife de Obras	20	18	12
	Assistente de Operação de Logística Portuária	40	37	29
	Assistente de Planejamento e Controle de Produção	40	40	31
	Assistente de Produção Cultural	60	45	22
	Auxiliar Administrativo	20	18	11
	Auxiliar de Cozinha	40	32	29
	Auxiliar de Garçom (Cumim)	40	32	23
	Camareira em Meios de Hospedagem	40	32	19
	Cozinheiro	20	16	0

QUADRO 021 – VAGAS, MATRÍCULAS E CONCLUINTES DOS CURSOS DO PRONATEC-2014 **(Continuação)**

Campus	Curso	Vagas	Inscritos	Matriculados que finalizaram o curso
ILHÉUS	Cuidador de Idoso	40	38	20
	Espanhol Aplicado a Serviços Turísticos	40	35	21
	Espanhol Básico	20	20	10
	Identificador Florestal	60	59	0
	Inglês Aplicado a Serviços Turísticos	40	35	22
	Inglês Básico	20	17	12
	Inglês Intermediário	20	18	10
	Instalador e Reparador de Redes de Computadores	30	27	0
	Mestre de Obras	60	51	0
	Montador e Reparador de Computadores	40	39	0
	Operador de Supermercados	40	38	0
	Preparador de Doces e Conservas	20	19	0
	Vendedor	40	35	22
	Auxiliar Administrativo	40	37	15
	Auxiliar de Recursos Humanos	40	39	22
	Recepcionista	20	20	0
TOTAL			**2.804**	

QUADRO 021 – VAGAS, MATRÍCULAS E CONCLUINTES DOS CURSOS DO PRONATEC-2014 **(Continuação)**

Campus	Curso	Vagas	Inscritos	Matriculados que finalizaram o curso
IRECÊ	Agente Comunitário de Saúde	20	14	Andamento
	Agente de Alimentação Escolar	20	18	18
	Agente de Alimentação Escolar	20	20	20
	Agente de Alimentação Escolar	20	18	18
	Agente de Desenvolvimento Cooperativista	30	30	30
	Agente de Gestão de Resíduos Sólidos	30	30	30
	Agente de Informações Turísticas	20	18	14
	Agente de Informações Turísticas	20	18	18
	Agente de Limpeza Urbana	50	50	49
	Agricultor Familiar	30	30	30
	Agricultor Familiar	18	18	18
	Agricultor Familiar	28	28	28
	Agricultor Familiar	18	18	18
	Agricultor Familiar	15	15	15
	Agricultor Familiar	20	19	19
	Agricultor Familiar	20	20	20
	Agricultor Orgânico	25	25	23
	Agricultor Orgânico	30	26	24

QUADRO 021 – VAGAS, MATRÍCULAS E CONCLUINTES DOS CURSOS DO PRONATEC-2014 **(Continuação)**

Campus	Curso	Vagas	Inscritos	Matriculados que finalizaram o curso
IRECÊ	Agricultor Orgânico	50	50	35
	Agricultor Orgânico	20	20	18
	Agricultor Orgânico	20	20	18
	Ajudante de Obras	20	20	14
	Aplicador de Revestimento Cerâmico	20	20	16
	Artesão de Bordado A Mão	25	25	21
	Artesão de Bordado A Mão	25	23	22
	Artesão de Pintura Em Tecido	20	17	17
	Artesão de Pintura Em Tecido	25	25	24
	Artesão de Pintura Em Tecido	20	20	19
	Artesão de Pintura Em Tecido	25	25	22
	Ass. de Planejamento E Controle De Produção	20	7	Cancelada
	Ass. de Prod. Cultural	20	20	20
	Ass. de Prod. Cultural	20	20	14
	Aux. Administrativo	20	14	14
	Aux. Administrativo	20	21	21
	Aux. Administrativo	20	19	15
	Aux. Administrativo	20	20	18

QUADRO 021 – VAGAS, MATRÍCULAS E CONCLUINTES DOS CURSOS DO PRONATEC-2014 **(Continuação)**

Campus	Curso	Vagas	Inscritos	Matriculados que finalizaram o curso
IRECÊ	Aux. Administrativo	25	23	22
	Aux. Administrativo	20	20	20
	Aux. Administrativo	20	20	Andamento
	Aux. Administrativo	20	20	Andamento
	Aux. Administrativo	20	20	18
	Aux. Administrativo	20	20	20
	Aux. de Manut Predial	20	18	16
	Aux. Recursos Humanos	25	16	16
	Auxiliar de Costura	25	19	19
	Auxiliar de Costura	25	23	21
	Auxiliar de Cozinha	20	16	16
	Auxiliar de Cozinha	25	21	19
	Auxiliar de Cozinha	20	25	23
	Auxiliar de Cozinha	50	39	32
	Auxiliar de Cozinha	20	19	12
	Auxiliar de Cozinha	25	25	20
	Auxiliar de Cozinha	50	26	26
	Auxiliar de Cozinha	20	25	22

QUADRO 021 – VAGAS, MATRÍCULAS E CONCLUINTES DOS CURSOS DO PRONATEC-2014 **(Continuação)**

Campus	Curso	Vagas	Inscritos	Matriculados que finalizaram o curso
IRECÊ	Auxiliar de Cozinha	20	19	19
	Auxiliar de Manut. Predial	20	20	20
	Auxiliar de Manut. Predial	20	20	18
	Cabeleleiro Assistente	20	20	19
	Cabeleleiro Assistente	20	20	20
	Chaveiro	20	20	12
	Condutor Ambiental Local	20	16	15
	Confeiteiro	25	22	Andamento
	Costureiro	50	42	40
	Cuidador de Idosos	20	19	17
	Cuidador de Idosos	20	19	19
	Cuidador de Idosos	20	15	12
	Cuidador de Idosos	20	20	20
	Cuidador de Idosos	20	18	18
	Cuidador de Idosos	25	25	23
	Cuidador de Idosos	30	28	27
	Cuidador Infantil	25	23	22
	Cuidador Infantil	25	20	20

QUADRO 021 – VAGAS, MATRÍCULAS E CONCLUINTES DOS CURSOS DO PRONATEC-2014 **(Continuação)**

Campus	Curso	Vagas	Inscritos	Matriculados que finalizaram o curso
IRECÊ	Cuidador Infantil	20	20	18
	Cuidador Infantil	20	20	20
	Cuidador Infantil	20	20	18
	Cuidador Infantil	25	21	21
	Cuidador Infantil	25	25	23
	Cuidador Infantil	25	23	22
	Cuidador Infantil	20	20	20
	Depilador	20	19	18
	Eletricista Instalador Predial de Baixa Tensão	20	20	18
	Espanhol Básico	20	20	19
	Garçom	20	15	15
	Garçom	20	19	18
	Garçom	20	16	16
	Inglês Básico	20	20	20
	Inglês Básico	20	20	19
	Inglês Básico	20	20	17
	Língua Brasileira de Sinais	25	23	19
	Maquiador	20	20	20

QUADRO 021 – VAGAS, MATRÍCULAS E CONCLUINTES DOS CURSOS DO PRONATEC-2014 **(Continuação)**

Campus	Curso	Vagas	Inscritos	Matriculados que finalizaram o curso
IRECÊ	Manicure e Pedicure	20	20	Andamento
	Manicure e Pedicure	30	30	30
	Manicure e Pedicure	25	20	20
	Manicure e Pedicure	20	20	20
	Manicure e Pedicure	20	20	18
	Manicure e Pedicure	20	20	20
	Mecânico de Freios, Suspenção e Direção de Veículos Leves	20	20	17
	Montador E Reparador de Computadores	25	20	20
	Operador de Caixa	25	22	22
	Operador de Supermercados	20	21	21
	Organizador de Eventos	20	17	17
	Padeiro	20	20	20
	Padeiro	25	26	26
	Pedreiro de Alvenaria	20	20	18
	Pescador Artesanal De Água Doce	20	21	17
	Pizzaiolo	25	21	18
	Pizzaiolo	25	25	25
	Pizzaiolo	25	25	20

QUADRO 021 – VAGAS, MATRÍCULAS E CONCLUINTES DOS CURSOS DO PRONATEC-2014 **(Continuação)**

Campus	Curso	Vagas	Inscritos	Matriculados que finalizaram o curso
IRECÊ	Pizzaiolo	20	19	18
	Porteiro e Vigia	20	20	17
	Preparador de Doces e Conservas	25	25	21
	Preparador de Doces e Conservas	25	25	24
	Produtor de Derivados do Leite	25	25	25
	Produtor de Frutas e Hortaliças Process. Pelo Uso do Calor	20	20	20
	Produtor de Licores	25	20	18
	Programador Web	20	16	15
	Programador Web	20	20	18
	Programador Web	20	20	20
	Programador Web	20	20	20
	Programador Web	20	20	20
	Programador Web	30	20	17
	Promotor de Vendas	20	19	18
	Promotor de Vendas	30	29	28
	Promotor de Vendas	20	20	17

QUADRO 021 – VAGAS, MATRÍCULAS E CONCLUINTES DOS CURSOS DO PRONATEC-2014 **(Continuação)**

Campus	Curso	Vagas	Inscritos	Matriculados que finalizaram o curso
IRECÊ	Promotor de Vendas	20	14	13
	Promotor de Vendas	60	31	29
	Recepcionista	20	16	16
	Recepcionista	20	19	18
	Recepcionista	20	19	17
	Recepcionista	25	15	13
	Recepcionista	20	18	17
	Salgadeiro	20	19	19
	Salgadeiro	30	29	28
	Salgadeiro	20	19	19
	Salgadeiro	25	21	21
	Salgadeiro	20	20	20
	Salgadeiro	25	25	24
	Salgadeiro	25	19	19
	Soldador no Processo Tig em Aço	20	20	14
	Vigilante	20	12	12
	Zelador	20	16	14
TOTAL		**3314**	**3001**	**2702**

QUADRO 021 – VAGAS, MATRÍCULAS E CONCLUINTES DOS CURSOS DO PRONATEC-2014 **(Continuação)**

Campus	Curso	Vagas	Inscritos	Matriculados que finalizaram o curso
JACOBINA	Agente de Gestão de Resíduos Sólidos N1/2014	40	40	26
	Agente de Informações Turísticas N1/2014	40	40	32
	Agente de Projetos Sociais N1/2014	27	27	16
	Agricultor Familiar M1/2014	40	40	28
	Agricultor Familiar T1/2014	30	30	23
	Agricultor Familiar T2/2014	30	30	25
	Agricultor Familiar T3/2014	30	30	27
	Agricultor Orgânico M2/2014	30	30	21
	Agricultor Orgânico T4/2014	30	30	23
	Agricultor Orgânico T4/2014	30	30	18
	Agricultor Orgânico T5/2014	40	40	23
	Artesão de Artigos Indígenas T1/2014	28	26	25
	Artesão de Artigos Indígenas T2/2014	27	27	22
	Artesão de Pintura em Tecido M1/2014	40	40	25
	Artesão em Bordado a Mão T2/2014	40	39	39
	Atendente de Judiciário N1/2014	40	40	27
	Auxiliar Administrativo N1/2014	24	24	18
	Auxiliar Financeiro N1/2014	40	40	28

QUADRO 021 – VAGAS, MATRÍCULAS E CONCLUINTES DOS CURSOS DO PRONATEC-2014 **(Continuação)**

Campus	Curso	Vagas	Inscritos	Matriculados que finalizaram o curso
JACOBINA	Confeccionador de Bolsas em Tecido M2/2014	30	30	23
	Confeccionador de Bolsas em Tecido T2/2014	30	30	27
	Contador de Histórias N1/2014	27	27	19
	Cuidador de Idoso N1/2014	40	40	32
	Desenhista da Construção Civil N1/2014	27	27	19
	Desenhista da Construção Civil N2/2014	27	27	14
	Espanhol Aplicado a Serviços Turísticos N1/2014	40	40	21
	Fruticultor T1/2014	40	40	27
	Horticultor Orgânico T2/2014	20	20	19
	Horticultor Orgânico T2/2014	20	20	14
	Inglês Aplicado a Serviços Turísticos N1/2014	40	40	23
	Instalador e Reparador de Redes de Computadores T1/2014	18	18	10
	Instalador e Reparador de Redes de Computadores T2/2014	19	19	16
	Instalador E Reparador de Redes de Computadores T3/2014	18	18	11
	Língua Brasileira de Sinais (Libras Básico) N1/2014	40	40	26
	Língua Brasileira de Sinais (Libras) - Intermediário N2/2014	40	40	27
	Massagista T1/2014	27	27	25
	Operador de Computador N2/2014	18	18	11

QUADRO 021 – VAGAS, MATRÍCULAS E CONCLUINTES DOS CURSOS DO PRONATEC-2014 **(Continuação)**

Campus	Curso	Vagas	Inscritos	Matriculados que finalizaram o curso
JACOBINA	Operador de Computador T1/2014	19	19	12
	Operador de Computador T3/2014	18	18	17
	Preparador de Doces e Conservas T1/2014	27	27	21
	Preparador de Doces e Conservas T3/2014	28	28	25
	Produtor de Licores T1/2014	40	26	12
	Recepcionista de Eventos N1/2014	40	40	24
	Recepcionista N1/2014	24	24	19
	Recreador-Monitor N1/2014	27	27	23
	Viveirista de Plantas e Flores M2/2014	20	20	20
TOTAL		**1390**	**1373**	**997**

QUADRO 021 – VAGAS, MATRÍCULAS E CONCLUINTES DOS CURSOS DO PRONATEC-2014 **(Continuação)**

Campus	Curso	Vagas	Inscritos	Matriculados que finalizaram o curso
JEQUIÉ	Auxiliar de cozinha	80	80	59
	Eletricista Industrial	80	80	32
	Cuidador de Idoso	90	90	71
	Desenvolvedor de Aplicativos de Mídias Digitais	90	90	48
	Operador de Computador	40	40	25
	Montador e Reparador de Computadores	40	40	20
	Padeiro	21	21	15
	Assistente de Produção	20	20	08
TOTAL		**461**	**461**	**278**

QUADRO 021 – VAGAS, MATRÍCULAS E CONCLUINTES DOS CURSOS DO PRONATEC-2014 **(Continuação)**

Campus	Curso	Vagas	Inscritos	Matriculados que finalizaram o curso
PAULO AFONSO	Promotor de Vendas	30	30	24
	Auxiliar de Secretaria Escolar	30	30	26
	Promotor de Vendas	30	29	24
	Auxiliar de Secretaria Escolar	30	30	23
	Atendente de Nutrição	40	39	36
	Auxiliar de Secretaria Escolar	30	30	25
	Assistente Escolar	30	30	24
	Recepcionista em Serviços de Saúde Ti	30	30	27
	Recepcionista em Serviços de Saúde Tii	30	30	27
	Recepcionista em Serviços de Saúde	30	29	28
	Promotor de Vendas	30	24	21
	Agente de Alimentação Escolar	25	25	24
	Auxiliar de Secretaria Escolar	30	30	30
	Assistente Escolar	30	30	29
	Espanhol Básico	20	19	10
	Inglês Básico	20	19	13
	Libras	30	20	14
	Cabeleireiro Assistente	20	20	20
	Auxiliar Administrativo	20	20	18

QUADRO 021 – VAGAS, MATRÍCULAS E CONCLUINTES DOS CURSOS DO PRONATEC-2014 **(Continuação)**

Campus	Curso	Vagas	Inscritos	Matriculados que finalizaram o curso
PAULO AFONSO	Agente de Informações Turísticas	30	30	18
	Auxiliar de Pessoal	30	30	20
	Cerimonialista e Mestre de Cerimônias	25	30	16
	Cuidador de Idoso	30	29	18
	Recepcionistas em Meios de Hospedagem	25	25	17
	Salgadeiro	30	25	17
	Auxiliar Administrativo	20	20	18
	Auxiliar de Biblioteca	30	30	25
	Auxiliar de Secretaria Escolar Turma 1	30	30	19
	Auxiliar de Secretaria Escolar Turma 2	30	30	28
	Condutor de Turismo De Aventura	30	29	26
	Garçom	25	25	6
	Inglês Aplicado a Serviços Turísticos	30	27	10
	Programador Web	20	19	9
	Libras	30	30	27
TOTAL		**980**	**923**	**717**

QUADRO 021 – VAGAS, MATRÍCULAS E CONCLUINTES DOS CURSOS DO PRONATEC-2014 **(Continuação)**

Campus	Curso	Vagas	Inscritos	Matriculados que finalizaram o curso
PORTO SEGURO	Agente de Informações Turísticas	30	30	25
	Caixa de Banco	30	30	20
	Camareira em Meios de Hospedagem	30	30	24
	Cerimonialista e Mestre de Cerimônias	30	30	25
	Inglês Aplicado a Serviços Turísticos	30	30	25
	Língua Brasileira de Sinais (Libras) – Avançado	30	30	18
	Porteiro e Vigia	20	20	16
	Promotor de Vendas	30	30	27
	Sushiman	30	30	20
	Agente de Limpeza e Conservação	30	30	29
	Agente Funerário	30	30	25
	Espanhol Aplicado a Serviços Turísticos	30	30	25
	Francês Aplicado a Serviços Turísticos	30	30	24
	Mecânico de Motocicletas	30	30	24
	Horticultor Orgânico	30	30	25
	Jardineiro	30	30	28
	Organizador de Eventos	30	30	22
	Pescador Artesanal de Água Doce	30	30	15
	Polidor Automotivo	30	30	23
	Agricultor Familiar	30	30	25
	Almoxarife	30	30	23
	Arrumador e Conferente de Cargas	30	30	25
	Atendente de Lanchonete	30	30	28

QUADRO 021 – VAGAS, MATRÍCULAS E CONCLUINTES DOS CURSOS DO PRONATEC-2014 **(Continuação)**

Campus	Curso	Vagas	Inscritos	Matriculados que finalizaram o curso
PORTO SEGURO	Balconista de Farmácia	30	30	26
	Cobrador de Ônibus Coletivo Urbano	30	30	23
	Domador de Cavalos	30	30	27
	Encanador Instalador Predial	30	30	20
	Frentista	20	20	18
	Instalador de Sistemas Eletrônicos de Segurança	30	30	27
	Pescador Artesanal de Água Doce	30	30	15
	Organizador de Eventos	30	30	22
	Polidor Automotivo	30	30	23
	Agricultor Familiar	30	30	25
	Almoxarife	30	30	23
	Arrumador e Conferente de Cargas	30	30	25
	Atendente de Lanchonete	30	30	28
	Balconista de Farmácia	30	30	26
	Cobrador de Ônibus Coletivo Urbano	30	30	23
	Domador de Cavalos	30	30	27
	Encanador Instalador Predial	30	30	20
	Frentista	20	20	18
	Instalador de Sistemas Eletrônicos de Segurança	30	30	27
	Manicure e Pedicure	20	20	16
	Mecânico de Automóveis Leves	30	30	29
	Montador de Móveis	30	30	29
	Operador de Telemarketing	30	30	16
	Recepcionista em Meios de Hospedagem	30	30	25
	Vendedor de Produtos e Serviços Ópticos	30	30	21

QUADRO 021 – VAGAS, MATRÍCULAS E CONCLUINTES DOS CURSOS DO PRONATEC-2014 **(Continuação)**

Campus	Curso	Vagas	Inscritos	Matriculados que finalizaram o curso
PORTO SEGURO	Vigilante	30	30	22
	Agente de Observação de Segurança	30	30	27
	Agricultor Orgânico	30	30	21
	Auxiliar Administrativo	20	20	18
	Auxiliar de Recursos Humanos	30	30	29
	Cabeleireiro	20	20	20
	Cuidador de Idoso	30	30	28
	Cuidador Infantil	30	30	26
	Gesseiro	30	30	28
	Língua Brasileira de Sinais (Libras) – Básico	30	30	26
	Operador de Caixa	30	30	29
	Inglês Básico	27	27	20
	Espanhol Básico	27	27	18
	Recepcionista em meio de Hospedagem	30	30	12
	Língua Brasileira de Sinais(Libras)	30	30	14
	Auxiliar Administrativo	20	20	16
	Auxiliar de Pessoal	20	20	16
	Administrador de Banco de Dados	30	30	19
	Recepcionista	30	30	9
TOTAL		**1.924**	**1.924**	**1.518**

QUADRO 021 – VAGAS, MATRÍCULAS E CONCLUINTES DOS CURSOS DO PRONATEC-2014 **(Continuação)**

Campus	Curso	Vagas	Inscritos	Matriculados que finalizaram o curso
SALVADOR	Recepcionista em Serviços de Saúde N1	43	43	30
	Recepcionista de Eventos M2	41	41	21
	Recepcionista de Hospedagem M1	44	44	23
	Cuidador de Idoso M1	41	41	32
	Almoxarife de Obras M1	30	30	21
	Recepcionista em Saúde T1	44	44	30
	Recepcionista em Hospedagem T1	44	44	17
	Camareira em Meios de Hospedagem T1	46	46	34
	Pedreiro de Alvenaria T1	27	27	24
	Pedreiro de Alvenaria M1	31	31	14
	Almoxarife de Obras T1	31	31	15
	Eletricista Predial de Baixa Tensão N1	28	28	20
	Camareira em Meios de Hospedagem N1	43	43	24
	Eletricista Industrial T1	31	31	15
	Eletricista Industrial T2	33	33	22
	Auxiliar Lab. Saneamento M1	36	36	17
	Caldereiro M1	24	24	9
	Cuidador de Idoso M2	43	43	20
	Soldador M2	26	26	21

QUADRO 021 – VAGAS, MATRÍCULAS E CONCLUINTES DOS CURSOS DO PRONATEC-2014 **(Continuação)**

Campus	Curso	Vagas	Inscritos	Matriculados que finalizaram o curso
SALVADOR	Mecânico Refrigeração e Climatização Industrial T2	42	42	24
	Operador Processos Químicos Industriais T1	23	23	11
	Torneiro Mecânico T1	53	53	16
	Caldereiro N1	43	43	18
	Operador Processos Químicos Industriais N1	36	36	20
	Organizador Eventos N1	33	33	17
	Recepcionista Eventos M1	39	39	26
	Eletricista Man Ferroviaria N1	30	30	15
	Agente Comunitário Saúde M1	33	33	18
	Recepcionista M1	41	41	30
	Caldereiro T1	41	41	32
	Organizador de Eventos T1	40	40	20
	Recepcionista T1	42	42	16
	Montador Reparador Computador N1	31	31	14
	Eletricista Predial M1	21	21	14
	Cadista T1	62	62	19
	Montador Reparador Computador M1	27	27	7
	Reparador De Ckt Eletrônicos M1	63	63	19
TOTAL		**1.386**	**1.386**	**745**

QUADRO 021 – VAGAS, MATRÍCULAS E CONCLUINTES DOS CURSOS DO PRONATEC-2014 **(Continuação)**

Campus	Cursos	Vagas	Inscritos	Matriculados que finalizaram o curso
SANTO AMARO	Cuidador de Idoso	540	540	314
	Cuidador Infantil	380	380	228
	Operador de Computador	48	48	37
	Organizador de Eventos	80	80	78
	Auxiliar de Cozinha	100	100	69
	Bartender	50	50	24
	Salgadeiro	30	30	23
	Agente de Informações turísticas	80	80	92
	Espanhol Aplicado a Serviços Turísticos	160	160	98
	Inglês Aplicado a Serviços Turísticos	160	160	97
	Auxiliar Admnistrativo	128	128	84
	Recreador-Monitor	80	80	76
	Almoxarife	60	60	47
	Recepcionista	160	160	106
TOTAL		**2056**	**2056**	**1373**

QUADRO 021 – VAGAS, MATRÍCULAS E CONCLUINTES DOS CURSOS DO PRONATEC-2014 **(Continuação)**

Campus	Curso	Vagas	Inscritos	Matriculados que finalizaram o curso
SEABRA	Pronatec/Cuidador Infantil	30	30	28
	Pronatec/Salgadeiro	30	24	23
	Pronatec/Inglês Básico	20	20	14
	Condutor Ambiental Local/Pronatec	30	30	28
	Pronatec/Garçom	27	27	23
	Pronatec/Recepcionista	40	40	37
	Pronatec/Serviços de Vendas	25	25	18
	Pronatec/Resíduos Sólidos	30	27	21
	Pronatec/Agricultor Familiar	90	84	79
	Pronatec/Cuidaor de Idosos	120	117	104
	Pronatec/Agente de Limpeza	30	29	23
	Pronatec/Produtor de Cana	30	30	27
	Pronatec/Ag. de Informações Turísticas	60	59	46
	Pronatec/Camareira	30	28	23
TOTAL		**592**	**570**	**494**

QUADRO 021 – VAGAS, MATRÍCULAS E CONCLUINTES DOS CURSOS DO PRONATEC-2014 **(Continuação)**

Campus	Curso	Vagas	Inscritos	Matriculados que finalizaram o curso
SIMÕES FILHO	Espanhol aplicado ao setor turístico M1	23	23	18
	Espanhol aplicado ao setor turístico T1	28	28	14
	Inglês aplicado ao setor turístico M1	26	26	17
	Inglês aplicado ao setor turístico T1	25	25	10
	Máquinas e equipamentos mecânicos	35	35	11
	Refrigeração e climatização	25	25	12
	Agente de alimentação escolar	25	25	21
	Auxiliar de biblioteca	30	30	20
	Camareira em meios de hospedagem	40	40	37
	Cuidador de idoso T1	50	49	38
	Cuidador de idoso T2	40	40	35
	Manicure e pedicure	25	25	25
	Preparador de doces e conservas	40	40	36
TOTAL		**462**	**460**	**319**

QUADRO 021 – VAGAS, MATRÍCULAS E CONCLUINTES DOS CURSOS DO PRONATEC-2014 **(Continuação)**

Campus	Curso	Vagas	Inscritos	Matriculados que finalizaram o curso
VITÓRIA DA CONQUISTA	Eletricista de Automóveis N1	40	40	27
	Eletricista de Automóveis N2	40	40	28
	Encanador Inst. Predial N1	40	40	30
	Aux. Administrativo N1	40	40	28
	Aux. Administrativo N2	40	40	27
	Recep. em Serviços de Saúde N1	40	40	37
	Recep. em Serviços de Saúde N2	40	40	35
	LIBRAS N1	40	40	28
	LIBRAS N2	40	40	30
	Higienista em Serviços de Saúde N1	40	40	28
	Eletromecânica de Automóveis N1	40	40	24
	Eletromecânica de Automóveis N2	40	40	22
	Encanador Predial N1	40	40	25
	Aux. Administrativo N1	24	24	22
	Recep. em Serviços de Saúde N1	40	40	33
	Recep. em Serviços de Saúde N2	40	40	31
	LIBRAS N1	40	40	27
	LIBRAS N2	40	40	30
	Horticultor Orgânico N1	40	40	36
	Libras T1	40	40	33
	Recepcionista em Serviços de Saúde T1	40	40	34
	Auxiliar Administrativo N1	20	20	19
TOTAL		**844**	**844**	**634**

QUADRO 021 – VAGAS, MATRÍCULAS E CONCLUINTES DOS CURSOS DO PRONATEC-2014 **(Continuação)**

Campus	Curso	Vagas	Inscritos	Matriculados que finalizaram o curso
VALENÇA	Promotor de Vendas – Valença	40	40	29
	Preparador de Pescado 01 – Valença	30	30	27
	Inglês Intermediário – Valença	20	20	11
	Espanhol Intermediário – Valença	20	20	Não finalizado
	Espanhol Básico – Valença	20	20	Não finalizado
	Agente de Desenvolvimento Cooperativista 01 - Valença	40	37	Não finalizado
	Cabeleireiro – Valença	20	20	Não finalizado
	Maquiador – Valença	20	20	Não finalizado
	Preparador de Pescado 02 – Valença	31	31	Não finalizado
	Artesão em Bordado à Mão – Valença	30	30	Não finalizado
	Agente de Desenvolvimento Cooperativista 02 - Valença	40	40	Não finalizado
	Manicure e Pedicure – Valença	30	30	Não finalizado
	Cuidador de Idoso – Valença	40	33	Não finalizado
	Artesão de Pintura em Tecido – Valença	40	39	Não finalizado
	Inglês Básico – Brejões	20	20	15
	Inglês Intermediário – Cairu	20	19	07
	Inglês Aplicado a Serviços Turísticos – Cairu	30	30	17
	Garçom – Cairu	30	26	16
	Espanhol Básico – Cairu	20	20	Não finalizado
	Auxiliar Administrativo – Cairu	20	20	Não finalizado
	Agente de Informações Turísticas – Cairu	35	26	09
	Auxiliar de Crédito e Cobrança – Igrapiúna	40	40	36

QUADRO 021 – VAGAS, MATRÍCULAS E CONCLUINTES DOS CURSOS DO PRONATEC-2014 **(Continuação)**

Campus	Curso	Vagas	Inscritos	Matriculados que finalizaram o curso
VALENÇA	Preparador de Pescado – Igrapiúna	30	30	23
	Cabeleireiro – Igrapiúna	20	20	Não finalizado
	Inglês Básico – Igrapiúna	20	20	15
	Cabeleireiro Assistente – Jaguaripe	20	20	16
	Inglês Intermediário – Ituberá	20	20	03
	Auxiliar Administrativo – Ituberá	20	20	17
	Cabeleireiro – Ituberá	20	20	Não finalizado
	Piscicultor – Ituberá	31	31	Não finalizado
	Auxiliar de Cozinha – Ituberá	30	30	Não finalizado
	Operador de Computador – Nilo Peçanha	22	22	Não finalizado
	Auxiliar de Crédito e Cobrança – Nilo Peçanha	40	40	Não finalizado
	Preparador de Pescado – Taperoá	30	30	25
	Recepcionista – Taperoá	20	20	Não finalizado
	Inglês Básico – Taperoá	20	20	13
	Auxiliar Administrativo - Laje	20	20	Não finalizado
TOTAL		**999**	**974**	**279**
TOTAL GERAL		**13.519**	**13.481**	**9.304**

Fonte: PROEX/Campi

QUADRO 022 – EVENTOS REALIZADOS EM 2014

MÊS	NOME DO EVENTO	LOCAL	TIPO DE EVENTO: 1. Interno 2. Externo	Nº DE PARTICIPANTES
Fevereiro	Encontro Pedagógico	BARREIRAS	1	150
Fevereiro	Aula Inaugural		1	300
Fevereiro	Integração de Estudantes		1	300
Março	Mesa redonda - Dia da Mulher		1 e 2	200
Abril	Encontro do Oeste da Bahia com profissionais e família de pessoas com surdo cegueira e deficiência múltipla sensorial.		1 e 2	100
Maio	Aula Inaugural – PRONATEC		1 e 2	400
Julho	Programa de Aperfeiçoamento de Professor de Matemática do Ensino Médio (PAPMEM)		1 e 2	80
Agosto	Encontro Pedagógico		1	150
Setembro	Aniversário do IFBA		1	500
Outubro	Posse da Diretora Geral		1 e 2	300
Outubro	Semana do Servidor		1	100
Novembro	V Jornada Científica e Tecnológica do Oeste Baiano		1 e 2	600
Novembro	Seminário de Eletromecânica, Eletrotécnica e Informática		1 e 2	250
Novembro	Semana da Consciência Negra		1 e 2	300
Novembro	Semana de Enfermagem		1 e 2	250
Novembro	Seminário da Licenciatura em Matemática		1 e 2	200
Novembro	Simpósio em Ciência e Tecnologia de Alimentos		1 e 2	350
Dezembro	Confraternização de final de ano		1	300

QUADRO 023 – EVENTOS REALIZADOS EM 2014 **(Continuação)**

MÊS	NOME DO EVENTO	LOCAL	TIPO DE EVENTO: 1. Interno 2. Externo	Nº DE PARTICIPANTES
Outubro	II Seminário de Pesquisa e Extensão	CAMAÇARI	1	100
Outubro	Semana Ciência e Tecnologia 2014		1	500
Novembro	Semana Consciência Negra		1	500
Dezembro	I Ciclo de Debates		1	300
Dezembro	V Noite de Música e Poesia		1	300
Julho	Semana de Informática	EUNÁPOLIS	1e 2	150
Setembro	Semana de Meio Ambiente		1 e 2	180
Outubro	SNCT		1 e 2	400
Novembro	Semana da Consciência Negra		1 e 2	300
Novembro	Semana da Engenharia		1 e 2	250
Dezembro	Semana da Matemática		1 e 2	200
Outubro	Semana Nacional de Ciência e Tecnologia III	FEIRA DE SANTANA	1	600
Outubro	Festival de Curtas		1	270
Novembro	Novembro Negro		1	600
Dezembro	Campeonato		1	265

QUADRO 023 – EVENTOS REALIZADOS EM 2014 (C**ontinuação**)

MÊS	NOME DO EVENTO	LOCAL	TIPO DE EVENTO: 1. Interno 2. Externo	Nº DE PARTICIPANTES
Março	II Seminário de Iniciação Científica Júnior	ILHÉUS	1	20
Abril	Ciclo de oficinas e Palestras		1	75
Maio	Café Cultural		1	300
Maio	OBMEP		1	400
Maio	II Seminário Nepuc – SB		1	350
Agosto	I Mostra de curtas, paródias e Slogan: preservando o patrimônio.		1	500
Agosto	OBFEP		1	*20*
Setembro	Feira de Estágios		2	150
Setembro	Ciclo de Palestras sobre Sexualidade		1	200
Setembro	Ciclo de Palestras da "Ciência Interativa"		1	50
Outubro	III Semana da Ciência e Tecnologia		1	600
Novembro	I Consultoria em Informática		1	60
Novembro	II Semana da Consciência Negra		1	350
Novembro	I PQE do IFBA Ilhéus		1	60
Junho, setembro e dezembro.	Oficinas: o aproveitamento do Óleo de Fritura residual como instrumento de sensibilização ambiental	IRECÊ	1 e 2	30
Novembro	Curso sobre reações Químicas no COMSOL Multiphysics		1	20
Dezembro	Semana da diversidade: Cultura entre letras e cores		1 e 2	480
Março	III Semana Pedagógica		1	40
Maio	I Oficina de Discussão de Metodologias de Trabalho e Intervenções Pedagógicas com Alunos Portadores de Deficiência Visual		1	50
Junho	Forró Pé de Serra		1	200
Outubro e Novembro	I Pré Enem do IFBA		1	60

QUADRO 023 – EVENTOS REALIZADOS EM 2014 (C**ontinuação**)

MÊS	NOME DO EVENTO	LOCAL	TIPO DE EVENTO: 1. Interno 2. Externo	Nº DE PARTICIPANTES
Fevereiro	Semana Pedagógica	JACOBINA	1	29
Outubro	Semana de Consciência Negra		1	254
Outubro	1-Campeonato de Leitura: Premiação de Leitura:		1	41
Novembro	Semana de Ciência e Tecnologia		1	193
Outubro	Ciclo de debates		2	40
Novembro	Ciclo de debates		2	30
Out	II SECITEC	JEQUIÉ	2	698
Nov	Semana de Consciência Negra		2	250
Dez	Palestra sobre prevenção do uso de drogas		1	150
Set	I Seminário Integrado de Pesquisa (SIP)		1	42
Março	Encontro Pedagógico		1	60
Setembro	Cine-debate	PAULO AFONSO	1	50
Novembro	Cine-debate		1	50
Novembro	Semiifba		1	436
Dezembro	Colóquio		1	100
Fevereiro	Jornada Pedagógica	PORTO SEGURO	1	100
Março	Jogos Interclasses		1	50
Agosto	Jogos Intercursos		1	100
Setembro	Questões de Gênero		2	150
Setembro	Semana dos Povos Indígenas		2	300
Setembro	11 seminário de iniciação científica		2	120
Outubro	Semana de Ciência e Tecnologia		2	800
Outubro	Workshop de Alimentos		2	250
Novembro	Semana da Consciência Negra		2	300
Setembro	FINOP	SALVADOR	1	5000
Outubro	Semana Nacional de Ciência e Tecnologia e Seminário de Iniciação Científica Júnior	SANTO AMARO	1 e 2	300

QUADRO 023 – EVENTOS REALIZADOS EM 2014 (C**ontinuação**)

MÊS	NOME DO EVENTO	LOCAL	TIPO DE EVENTO: 1. Interno 2. Externo	Nº DE PARTICIPANTES
Abril	Jornada Pedagógica	SEABRA	1	40
Dezembro	Semana Preta		1	300
Dezembro	Formatura do Mulheres Mil		1	300
Abril	Jornada Pedagógica		1	40
Janeiro	Semana da Cultura	SIMÕES FILHO	1	1000
Janeiro	Capacitação para merendeiras		1	05
Setembro	Projeto In Cartaz - Conversa com Escritores - Aleilton Fonseca, autor do livro "O Desterro dos		1	100
Outubro	III Semana do livro e da biblioteca		1	1000
Outubro	"Ciranda de Conversas: Entre o Fazer e O Ouvir		1	100
Novembro	IX Semana da Consciência Negra		1	1000
Novembro	ENEM 2014		2	1000
Dezembro	Abraço Criança		1	300
Dezembro	Bullying e Cyberbullying, conceito e contextos da violência na escola		1	100
Dezembro	Curso para formação de gestores (Rede Municipal de ensino)		2	400
Dezembro	5º Encontro Ciranda de Conversas: uma construção coletiva entre o fazer e o ouvir no IFBA, com o tema Saúde Mental e Educação		1	100
Dezembro	Palestra DST/AIDS		1	100

QUADRO 023– EVENTOS REALIZADOS EM 2014 (**Continuação**)

MÊS	NOME DO EVENTO	LOCAL	TIPO DE EVENTO: 1. Interno 2. Externo	Nº DE PARTICIPANTES
Novembro	SIEAPV	VALENÇA	2	22
Outubro	SEPPIR/PR		2	40
Outubro	Palestra		2	100
Abril	Congresso da Família Católica		2	200
Julho	Jogos Educacionais da rede		2	300
Maio	Colação de Grau UNEB		2	250
Agosto	Petrobras		2	50
Agosto	Capacitar para garantir direitos		2	200
Março	Colação de Grau IFBaiano		2	250
Julho	Jogos do Nordeste IFBaiano		2	300
Janeiro	Serviço de Convivência		2	80
Junho	Encontro Diocesano		2	120
Abril	SCFV		2	80
Janeiro	Igreja Lírio dos vales		2	200
Abril	Modelismo radio controlado		1	80
Abril	Doenças diarréicas agudas		2	60
Janeiro	Formatura Enfermagem FAZAG		2	300
Março	Ascoob		2	80
Fevereiro	Ascoob		2	80
Março	Incubação de Cooperativas		2	80
Outubro	Maria Marisqueira		2	22
Fevereiro	Ascoob		2	80
Setembro	Encontro de Casais com Cristo		2	160
Outubro	Diocese Amargosa		2	2000
Junho	Encontro Diacesano		2	200
Junho	Agentes de Saúde		2	50
Dezembro	Evento de Pesquisa		1	450
Dezembro	EPCL		1	60

QUADRO 023– EVENTOS REALIZADOS EM 2014 (**Continuação**)

MÊS	NOME DO EVENTO	LOCAL	TIPO DE EVENTO: 1. Interno 2. Externo	Nº DE PARTICIPANTES
Fevereiro a	Espanhol básico I e II	VITÓRIA DA CONQUISTA	1	40
Julho	IV – Jornada Cultural 50 anos da Ditadura Militar		1	512
Abril a outubro	Treinamento e Realização da		1	45
Contínuo	Empresa Júnior - (EJ) de		1	11
Março/2012 a Dezembro/2014	Projeto Imaginário: Cinema, Pensamento e Educação.		1	Aberto
Abril	V Jornada de Astronomia de Vitória da Conquista		1 e 2	Aberto
Abril a setembro	Maratona de Programação Week – IT 2014		1	600
Abril a junho	Programação de Orientação Profissional – POP II		1	80
Julho a agosto	Capacitação em Eletrônica para automações de vôo para Drones		1 e 2	3
1º semestre	Projeto Cinema às avessas		1	Aberto
Julho a setembro	Oficina de acessibilidade – Aprendendo a Língua Brasileira de Sinais - Libra		1	40
Agosto a novembro	I Seminário de Álgebra Linear e suas aplicações		1	Aberto
Agosto a dezembro	Lengua y Cultura Hispánica IV		1	Aberto
Agosto	Agosto da Música		1 e 2	1500
Setembro	Semana do Meio Ambiente		1 e 2	420
Outubro	VII Semana de Ciência e Tecnologia do IFBA (SECITEC 2014)		1 e 2	1300
Novembro	Programação para Integração com		1	9
Novembro	I Semana de Segurança do		1	1200
2012 a 2014	Projeto Interdisciplinar: All the Sounds of English		1	Aberto
Contínuo	Projeto Implantação de Fábrica de Software		1	4
Contínuo	Coral de alunos do IFBA		1	100
Contínuo	Madrigal do IFBA		1	30

Fonte: COTEP e Coordenação Adjunta Pronatec

QUADRO 024 – SERVIÇOS TECNOLÓGICOS OFERTADOS EM 2014

Campus	Atendimentos Realizados
Barreiras/Brumado	Atividade não realizada
Camaçari	--
Eunápolis	11
Feira **d**e Santana	Atividade não realizada
Ilhéus	--
Irecê	--
Jacobina	--
Jequié	08
Paulo Afonso	00
Porto Seguro	0
Salvador	--
Santo Amaro	--
Seabra	--
Simões Filho	08
Valença	00
Vitória da Conquista	00
TOTAL	**27**

Fonte: Campi

QUADRO 025 – VISITAS TÉCNICAS REALIZADAS EM 2014

Campus	Quant. de Visitas Técnicas
Barreiras/Brumado	26
Camaçari	05
Eunápolis	38
Feira de Santana	10
Ilhéus	18
Irecê	16
Jacobina	18
Jequié	11
Paulo Afonso	48
Porto Seguro	17
Salvador	300
Santo Amaro	--
Seabra	08
Simões Filho	31
Valença	111
Vitória da Conquista	21
TOTAL	**678**

Fonte: Campi

QUADRO 026– PROJETOS SOCIAIS REALIZADOS EM 2014

Campus	Projetos sociais realizados
Barreiras/Brumado	1
Camaçari	0
Eunápolis	3
Feira de Santana	Atividade não realizada
Ilhéus	4
Irecê	--
Jacobina	--
Jequié	8
Paulo Afonso	0
Porto Seguro	--
Salvador	0
Santo Amaro	--
Seabra	2
Simões Filho	19
Valença	0
Vitória da Conquista	0
TOTAL	**37**

Fonte: Campi

QUADRO 027 – ESTÁGIO EXTRACURRICULARES DE ALUNOS – 2014

Campus	Estágio extracurriculares de alunos
Barreiras/Brumado	2
Camaçari	6
Eunápolis	35
Feira de Santana	5
Ilhéus	4
Irecê	20
Jacobina	28
Jequié	10
Paulo Afonso	--
Porto Seguro	1
Salvador	430
Santo Amaro	--
Seabra	2
Simões Filho	11
Valença	10
Vitória da Conquista	6
TOTAL	**570**

Fonte: Campi

3.1.1.5. Ação 005 - Capacitação de Recursos Humanos da Educação Profissional

QUADRO 028 - DADOS GERAIS DA AÇÃO

Tipo de ação	Ação orçamentária
Finalidade da ação	Capacitar os servidores
Descrição da ação	Proporcionar meios para que o servidor se desenvolva integralmente.
Unidades responsáveis pelas decisões estratégicas	IFBA
Coordenador Nacional da ação	MEC/SPO
Unidades Executoras	Diretoria de Gestão de Pessoas

Fonte: Diretoria de Gestão de Pessoas – DGP/ Campi

QUADRO 029 – DOCENTES EFETIVOS EM QUALIFICAÇÃO

CAMPUS	Pós-Doutorando	Doutorando	Mestrando	Especializando	Total
Barreiras	0	7	26	1	**34**
Camaçari	0	10	6	0	**16**
Eunápolis	1	13	14	0	27
Feira de Santana	0	13	5	0	18
Ilhéus	0	7	2	0	**9**
Irecê	0	2	1	0	**3**
Jacobina	0	7	2	0	**9**
Jequié	0	7	3	1	**11**
Paulo Afonso	0	16	7	0	**23**
Porto Seguro	1	8	11	0	**20**
Salvador	2	19	3	0	**24**
Santo Amaro	0	8	2	0	**10**
Seabra	0	7	6	0	**13**
Simões Filho	1	15	8	0	**24**
Valença	0	16	7	0	**23**
Vitoria da Conquista	0	17	9	0	**26**
Total 2014	**4**	**172**	**112**	**2**	**290**
TOTAL 2013	**5**	**132**	**99**	**5**	**241**
TOTAL 2012	4	156	90	8	258

Fonte: Campi/PRPGI

QUADRO 030– DOCENTES EFETIVOS QUALIFICADOS EM 2014

CAMPUS	Pós-Doutorado	Doutorado	Mestrado	Especialização	Total
Barreiras/Brumado	0	1	12	3	**13**
Brumado	0	0	0	0	**0**
Camaçari	0	0	6	0	**6**
Eunápolis	1	2	8	0	**10**
Feira de Santana	0	1	2	0	**3**
Ilhéus	0	2	3	0	**5**
Irecê	0	0	3	0	**3**
Jacobina	0	0	2	0	**2**
Jequié	0	1	3	0	**4**
Paulo Afonso	0	0	5	0	**5**
Porto Seguro	0	3	8	0	**11**
Reitoria	0	0	3	0	**3**
Salvador	1	30	62	0	**93**
Santo Amaro	0	0	3	0	**3**
Seabra	0	1	1	0	**2**
Simões Filho	0	3	2	0	**5**
Valença	0	0	3	0	**3**
Vitoria da Conquista	0	0	0	0	**0**
Total 2014	**2**	**44**	**126**	**0**	**172**
Total 2013	0	49	137	56	242
Total 2012	0	35	126	62	223

Fonte: Campi

Gráfico 06

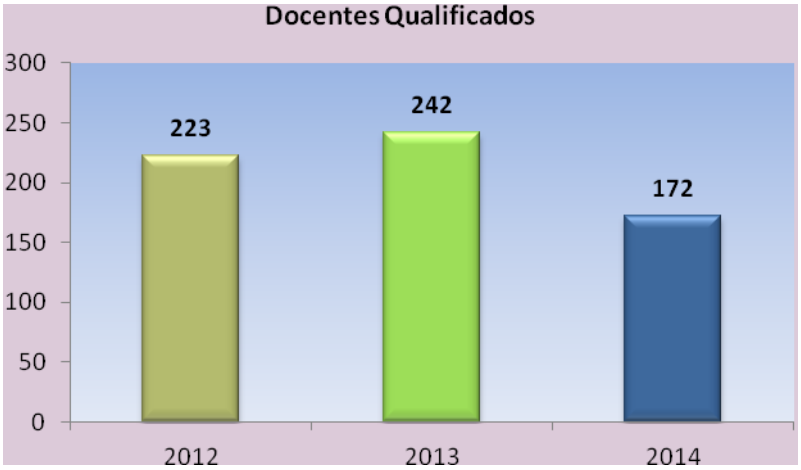

Fonte: DGP/Campi

QUADRO 031 – DOCENTES CAPACITADOS

CAPACITAÇÃO	
Treinamento/Atualização	**Total**
Barreiras	14
Camaçari	2
Eunápolis	115
Feira de Santana	2
Ilhéus	6
Irecê	0
Jacobina	13
Jequié	5
Paulo Afonso	0
Porto Seguro	0
Salvador	0
Santo Amaro	6
Seabra	0
Simões Filho	26
Valença	4
Vitória da Conquista	1
Total 2014	**194**
Total 2013	131
Total 2012	57

Fonte: Campi

Gráfico 07

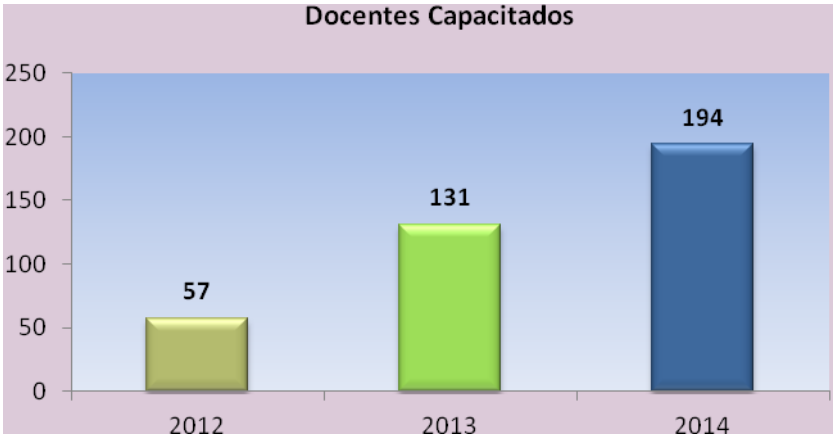

Fonte: DGP/Campus

QUADRO 032 - DISTRIBUIÇÃO DE DOCENTES POR CAMPUS- GERAL

CAMPUS	2012			2013			2014			
	EFETIVO	SUBSTITUTO	TOTAL	EFETIVO	SUBSTITUTO	TOTAL	EFETIVO	SUBSTITUTO	TEMPORÁRIO	TOTAL
Barreiras	71	13	84	85	19	104	90	18	4	112
Camaçari	57	5	62	58	19	77	62	6	0	68
Brumado	-	-	-	-	-	-	13	0	0	13
Eunápolis	73	7	80	76	23	99	85	20	0	105
Feira de Santana	28	0	28	34	7	41	46	7	4	57
Ilhéus	18	6	24	27	5	32	39	6	5	50
Irecê	35	1	36	33	1	34	41	3	5	49
Jacobina	20	2	22	28	2	30	42	5	1	48
Jequié	24	6	30	26	2	28	41	5	4	50
Juazeiro	-	-	-	-	-	-	06	0	0	6
Paulo Afonso	40	5	45	49	2	51	82	0	3	85
Porto Seguro	58	8	66	64	17	81	65	6	12	83
Reitoria	-	-	-	-	-	-	28	-	-	28
Salvador	363	39	402	389	153	536	410	18	18	446
Santo Amaro	52	7	59	51	8	59	58	7	2	67
Seabra	16	1	17	19	2	21	27	3	2	32
Simões Filho	55	7	62	61	25	86	68	8	03	79
Valença	61	7	68	62	11	73	67	6	13	86
Vitória da Conquista	108	22	130	132	42	174	130	10	3	143
Total	**1.105**	**136**	**1.241**	**1.218**	**363**	**1.581**	**1400**	**128**	**79**	**1.607**

Fonte: DGP

QUADRO 033 – DOCENTE EFETIVO POR TITULAÇÃO- GERAL

CAMPUS	DOCENTES/TITULAÇÃO						TOTAL
	NÃO GRADUADO	GRADUADO	ESPECIALISTA	MESTRE	DOUTOR	PÓS-DOCTOR	
Barreiras	0	4	35	44	7	0	90
Brumado	0	2	6	5	0	0	13
Camaçari	0	7	13	34	8	0	62
Eunápolis	0	8	23	40	12	2	85
Feira de Santana	0	4	8	27	7	0	46
Ilhéus	0	0	12	21	6	0	39
Irecê	0	7	8	22	3	1	41
Jacobina	0	5	12	22	3	0	42
Jequié	0	2	16	22	2	0	41
Juazeiro	0	0	0	6	0	0	06
Paulo Afonso	0	11	24	30	16	0	82
Porto Seguro	0	3	15	23	20	3	65
Reitoria	0	0	2	14	12	0	28
Salvador	1	10	63	144	189	3	410
Santo Amaro	0	1	10	25	22	0	58
Seabra	0	4	9	11	3	0	27
Simões Filho	0	4	15	31	15	3	68
Valença	0	3	25	29	10	0	67
Vitoria da Conquista	0	4	37	49	40	0	130
TOTAL 2014	**1**	**79**	**325**	**585**	**375**	**12**	**1400**
TOTAL 2013	1	79	325	624	185	-	1.218
TOTAL 2012	1	97	327	539	141	-	1.105

QUADRO 034 – DOCENTES EFETIVOS POR TITULAÇÃO - EBTT

CAMPUS	DOCENTES/TITULAÇÃO							TOTAL 2014
	NÃO GRADUADO	GRADUADO	APERFEIÇOAMENTO	ESPECIALISTA	MESTRE	DOUTOR	PÓS-DOUTOR	
Barreiras	0	4	1	34	44	7	0	**90**
Brumado	0	2	3	3	5	0	0	**13**
Camaçari	0	7	1	12	34	8	0	**62**
Eunápolis	0	8	2	19	40	12	2	**83**
Feira de Santana	0	4	0	7	27	7	0	**45**
Ilhéus	0	0	0	12	21	6	0	**39**
Irecê	0	5	2	6	24	3	1	**41**
Jacobina	0	5	0	12	22	3	0	**42**
Jequié	0	2	0	15	22	2	0	**41**
Juazeiro	0	0	0	0	6	0	0	**6**
Paulo Afonso	0	1	1	24	41	14	0	**81**
Porto Seguro	0	3	0	15	26	18	3	**65**
Reitoria	0	0	0	4	14	9	0	**27**
Salvador	1	6	4	39	151	147	3	**351**
Santo Amaro	0	0	0	8	44	6	0	**58**
Seabra	0	3	0	6	15	3	0	**27**
Simões Filho	0	4	1	14	31	16	3	**68**
Valença	0	3	0	25	29	10	0	**67**
Vitoria da Conquista	0	1	1	37	60	19	0	**118**
TOTAL 2014	**1**	**58**	**16**	**291**	**656**	**290**	**12**	**1324**
TOTAL 2013	1	74	0	312	597	151	0	1.139
TOTAL 2012	1	92	0	312	507	111	0	1.023

Fonte: DGP

QUADRO 035 – DOCENTES EFETIVOS POR TITULAÇÃO – ENSINO SUPERIOR

CAMPUS	DOCENTES/TITULAÇÃO						TOTAL 2014
	NÃO GRADUADO	GRADUADO	ESPECIALISTA	MESTRE	DOUTOR	PÓS-DOUTOR	
Barreiras	0	0	0	0	0	0	0
Camaçari	0	0	0	0	0	0	0
Eunápolis	0	0	0	1	1	0	2
Feira de Santana	0	0	0	0	1	0	1
Ilhéus	0	0	0	0	0	0	0
Irecê	0	0	0	0	0	0	0
Jacobina	0	0	0	0	0	0	0
Jequié	0	0	0	0	0	0	0
Paulo Afonso	0	0	0	1	0	0	1
Porto Seguro	0	0	0	0	0	0	0
Reitoria	0	0	0	0	3	0	3
Salvador	0	0	13	18	23	3	57
Santo Amaro	0	0	0	0	0	0	0
Seabra	0	0	0	0	0	0	0
Simões Filho	0	0	0	0	0	0	0
Valença	0	0	0	0	0	0	0
Vitoria da Conquista	0	0	0	4	8	0	12
TOTAL 2014	**0**	**0**	**13**	**24**	**36**	**3**	**76**
TOTAL 2013	0	5	13	27	34	0	79
TOTAL 2012	0	5	15	32	30	0	82

Fonte: DGP

QUADRO 036– CARGA HORÁRIA DE DOCENTES EFETIVOS- GERAL

CAMPUS	DE	40 H	20 H	TOTAL
Barreiras	76	13	1	**90**
Brumado	7	6	0	**13**
Camaçari	57	1	4	**62**
Eunápolis	77	5	3	**85**
Feira de Santana	41	1	4	**46**
Ilhéus	37	0	2	**39**
Irecê	39	0	2	**41**
Jacobina	38	1	3	**42**
Jequié	36	1	4	**41**
Juazeiro	6	0	0	**6**
Paulo Afonso	74	3	5	**82**
Porto Seguro	65	0	0	**65**
Reitoria	28	0	0	**28**
Salvador	339	38	33	**410**
Santo Amaro	53	2	3	**58**
Seabra	27	0	0	**27**
Simões Filho	62	2	4	**68**
Valença	65	1	1	**67**
Vitoria da Conquista	119	10	1	**130**
TOTAL 2014	**1246**	**84**	**70**	**1400**
TOTAL 2013	1.084	92	50	1.218
TOTAL 2012	851	214	40	1.105

Fonte: DGP

QUADRO 037 – CARGA HORÁRIA DE DOCENTES EFETIVOS – EBTT

CAMPUS	DE	40H	20H	TOTAL
Barreiras	76	13	1	**90**
Brumado	7	6	0	**13**
Camaçari	57	1	4	**62**
Eunápolis	75	5	3	**83**
Feira de Santana	40	1	4	**45**
Ilhéus	37	0	2	**39**
Irecê	39	0	2	**41**
Jacobina	38	1	3	**42**
Jequié	35	1	5	**41**
Juazeiro	6	0	0	**6**
Paulo Afonso	74	3	5	**82**
Porto Seguro	64	0	0	**64**
Reitoria	0	0	25	**25**
Salvador	292	36	25	**353**
Santo Amaro	53	2	3	**58**
Seabra	27	0	0	**27**
Simões Filho	62	2	4	**68**
Valença	65	1	1	**67**
Vitoria da Conquista	108	9	1	**118**
TOTAL 2014	**1155**	**81**	**88**	**1324**
TOTAL 2013	1.017	89	41	1.139
TOTAL 2012	782	210	31	1.023

Fonte: DGP

QUADRO 038 – CARGA HORÁRIA DE DOCENTES EFETIVOS – ENSINO SUPERIOR

CAMPUS	DE	40H	20H	TOTAL
Barreiras	0	0	0	**0**
Camaçari	0	0	0	**0**
Eunápolis	2	0	0	**2**
Feira de Santana	1	0	0	**1**
Ilhéus	0	0	0	**0**
Irecê	0	0	0	**0**
Jacobina	0	0	0	**0**
Jequié	0	0	0	**0**
Paulo Afonso	1	0	0	**1**
Porto Seguro	0	0	0	**0**
Reitoria	3	0	0	**3**
Salvador	47	2	8	**57**
Santo Amaro	0	0	0	**0**
Seabra	0	0	0	**0**
Simões Filho	0	0	0	**0**
Valença	0	0	0	**0**
Vitoria da Conquista	12	0	0	**12**
TOTAL 2014	**8**	**2**	**66**	**76**
TOTAL 2013	67	3	9	79
TOTAL 2012	69	4	9	82

Fonte: DGP

3.1.1.6. Ação 006 – Assistência ao Educando da Educação Profissional

QUADRO 039 - DADOS GERAIS DA AÇÃO

Tipo	Ação orçamentária.
Finalidade	Alunos em situação de vulnerabilidade socioeconômica
Descrição	Visitas às famílias pela Assistente Social.
Unidade Responsável pelas decisões estratégicas	Pró-Reitoria de Ensino, Setor Multidisciplinar
Coordenador nacional da ação	MEC
Unidades executoras	**Gerência de Registros Acadêmicos**

Fonte: PROEN/Setor Multidisciplinar

QUADRO 040 – DADOS DA ASSISTÊNCIA ANO - 2014

CAMPUS	BOLSA ESTUDANTIL	AUXÍLIO ALIMENTAÇÃO	OUTROS AUXÍLIOS	TOTAL DE BENEFÍCIOS CONCEDIDOS	VALOR TOTAL (R$)
Barreiras	680	490	1.137	2.307	715.000,00
Camaçari	24	86	174	284	236.210,90
Eunápolis	970	2.131	2.310	5.411	504.849,10
Feira de Santana	08	266	107	381	86.458,20
Ilhéus	74	744	344	1.162	404.168,40
Irecê	91	101	66	258	36.964,63
Jacobina	268	-	767	1.035	314.316,40
Jequié	42	120	370	532	273.615,61
Paulo Afonso	97	00	194	291	434.751,20
Porto Seguro	134	217	309	660	650.425,00
Salvador	330	772	936	2.038	194.296,00
Santo Amaro	Não informado				121.323,00
Seabra		1.226	481	1.707	173.721,92
Simões Filho	142	40	2.617	2.799	1.115.713,61
Valença	104	220	253	577	579.022,90
Vitória da Conquista	96	347	539	980	1.021.187,70
TOTAL	**3.060**	**6.760**	**10.604**	**20.422**	**6.862.024,57**

Fonte: Campi

QUADRO 041 - ASSISTÊNCIA PRESTADA À COMUNIDADE INTERNA

ATENDIMENTO	2012			2013			2014		
	SERVIDOR	ALUNO	TOTAL	SERVIDOR	ALUNO	TOTAL	SERVIDOR	ALUNO	TOTAL
Médico	2072	3613	5685	2003	3972	5923	1844	2459	**4303**
Odontológico	186	648	834	45	310	355	175	749	**924**
Psicológico	285	19	304	50	19	59	-	-	-
Fisioterapia	-	-	-	-	-	-	354	138	**492**
Enfermagem	2067	3369	5436	2008	2468	4479	1550	2385	3935
TOTAL	**4.610**	**7.649**	**12.259**	**4.106**	**6.769**	**10.816**	**2923**	**6731**	**9654**

Fonte: Campi

QUADRO 042 - ALUNOS COM NECESSIDADES ESPECÍFICAS

Campus	Nº. de Alunos
Barreiras	05
Camaçari	01
Eunápolis	03
Ilhéus	02
Irecê	04
Jacobina	01
Jequié	01
Paulo Afonso	02
Porto Seguro	04
Salvador	64
Santo Amaro	--
Seabra	01
Simões Filho	07
Valença	01
Vitória da conquista	02
TOTAL	**98**

Fonte: Campi

3.1.1.7. Ação 007 - Funcionamento da Pós-Graduação e Pesquisa Científica

QUADRO 043 – DADOS GERAIS DA AÇÃO

Tipo da Ação	Ação orçamentária
Finalidade	Assegurar a manutenção dos meios que concorram para o fomento da pesquisa na descoberta de conhecimentos novos no domínio científico e tecnológico, na busca da melhoria da qualidade de vida da coletividade.
Descrição	Estudos, análises, diagnósticos e pesquisas e publicações científicas.
Unidade responsável pelas decisões estratégicas	Pró-Reitoria de Pesquisa, Pós-Graduação e Inovação - PRPGI
Coordenador nacional da ação	Jorge Almeida Guimarães (CAPES)
Unidades executoras	Pró-Reitoria de Pesquisa, Pós-Graduação e Inovação - PRPGI

Fonte: PRPGI

PRINCIPAIS AÇÕES

A tecnologia e a inovação tecnológica tornam-se cada vez mais fatores do crescimento econômico e social das nações, e para este crescimento ocorrer é necessário a implementação de políticas governamentais de incentivo à educação de qualidade e de incentivo à pesquisa e inovação. Diferentemente de países desenvolvidos, a produção do conhecimento científico e tecnológico no Brasil acontece, predominantemente, nos centros acadêmicos. A infraestrutura para pesquisa nestes centros advém, basicamente, de fomento governamental, principalmente do Ministério da Educação e do Ministério de Ciência e Tecnologia e Inovação. A fim de ampliar a competitividade científica e tecnológica do País, são necessárias ações estratégicas por parte do governo com foco em pesquisa e inovação e maior integração com o setor produtivo. Atualmente, o Brasil destaca-se na geração de conhecimento, sendo responsável por cerca de 2,7% dos artigos científicos publicados em todo o mundo. Entretanto os indicadores de produção tecnológica, tais como o número de patentes requeridas e concedidas releva a necessidade de avançarmos. O último relatório anual da Organização Mundial de Propriedade Intelectual (WIPO), vinculada à Organização das Nações Unidas (ONU), mostra que o Brasil está na 19ª posição, com 41.453 patentes requeridas e concedidas. O levantamento, realizado em 2012, aponta os Estados Unidos em primeiro lugar, com 2,2 milhões de patentes, seguido do Japão, que tem 1,6 milhão. Depois estão China (875 mil), Coreia do Sul (738 mil), Alemanha (549 mil), França (490 mil), Reino Unido (459 mil) e até o principado de Mônaco (42.838). De acordo com a WIPO, o número de pedidos de patentes cresceu 9,2% em 2012 - um recorde nos últimos 18 anos. Dos 20 países pesquisados, 16 registraram crescimento. Os maiores foram na China (24%), Nova Zelândia (14,3%), México (9%), Estados Unidos (7,8%) e Rússia (6,8%). No Brasil, também houve aumento de 5,1%. Muito se fez, mas é necessário avançar mais, com uma política forte de incentivo ao desenvolvimento de tecnologias, à mobilidade acadêmica, ao compartilhamento de informações e à cooperação internacional entre as instituições, bem como ampliar o acesso à informação científica e tecnológica.

Desde a sua transformação de CEFET-BA em IFBA, a instituição avançou significativamente no que se refere ao fortalecimento da pesquisa, na dinâmica da atuação docente e discente, sob a ótica da ética e da responsabilidade social, com vistas ao avanço do conhecimento da humanidade para o desenvolvimento social, científico e tecnológico do país. Nesse contexto, a Pró-Reitoria de Pesquisa, Pós-Graduação e Inovação (PRPGI), sempre destacou a importância da integração efetiva entre o ensino e a pesquisa, bem como entre a pesquisa e a extensão.

A PRPGI, em janeiro de 2013, lançou o site http://www.prpgi.ifba.edu.br para possibilitar a divulgação e dar maior visibilidade às ações vinculadas a esta pró-reitoria. Esta ferramenta disponibiliza informações sistematizadas aos servidores e estudantes do IFBA como notícias, editais, documentos institucionais, formulários, manuais. Todos estes documentos podem ser acessados e baixados diretamente do site pela comunidade interna e externa.

FUNCIONAMENTO DA PESQUISA

Os recursos da pesquisa aplicada disponibilizados pela PRPGI proporcionaram ações que incentivaram a participação de docentes em eventos científicos, nacionais e internacionais; na promoção de eventos internos de divulgação e difusão dos trabalhos desenvolvidos, no apoio ao despertar da vocação científico-tecnológica, na melhoria do sistema de registro de dados (grupos de pesquisa, pesquisadores, bolsistas, projetos etc.), no fomento a projetos de pesquisa científica e inovação, com concessão de bolsas de produtividade, e na difusão de informações sobre editais, eventos e reuniões científicas. A PRPGI desenvolve essas ações por meio do Fundo de Pesquisa e Desenvolvimento (FUNPED), regulamentado pela Resolução nº 35, de 21/12/2012.

A pesquisa no IFBA é desenvolvida no âmbito dos grupos de pesquisa cadastrados no Diretório de Grupos de Pesquisa do Conselho Nacional de Desenvolvimento Científico e Tecnológico (CNPq) e certificados pela PRPGI, o que dá á pesquisa o caráter institucional. Atualmente, o IFBA conta com 64 grupos de pesquisa distribuídos em sete grandes áreas de conhecimento.

A PRPGI tem lançado editais internos, desde 2010, com recursos próprios, para concessão de bolsas pesquisador para o fomento da pesquisa, bem como recursos destinados ao apoio a projetos de pesquisa dos grupos de pesquisa tendo como itens financiáveis acervo, capital e consumo, além de editais de apoio a inovação. Em 2014, o recurso disponibilizado para pagamento de bolsas a pesquisadores e apoio financeiro a grupos de pesquisa e fomento a inovação foi de R$ 121.250,00 (cento e vinte e um mil e duzentos e cinquenta reais).

A PRPGI disponibilizou recursos financeiros que permitiram a participação de diversos pesquisadores do IFBA em eventos científicos nacionais e internacionais, com a finalidade da divulgar os resultados das suas pesquisas. As solicitações de apoio para apresentação de trabalhos foram atendidas, perfazendo 246 (duzentos e quarenta e seis) servidores atendidos, sendo 217 (duzentos e dezessete) em eventos nacionais e 29 (vinte e nove) em eventos internacionais, com um recurso total de R$ 445.022,48 (quatrocentos e quarenta e cinco mil, vinte e dois reais, quarenta e oito centavos).

Desta forma, os recursos investidos em ações de apoio ao pesquisador e fomento à pesquisa e inovação somaram-se R$ 566.272,48 (quinhentos e sessenta e seis mil, duzentos e setenta e dois reais e quarenta e oito centavos).

O IFBA participou da 66ª Reunião Anual da Sociedade Brasileira para o Progresso da Ciência (SBPC), no período de 22 a 27 de julho de 2014, no campus da Universidade Federal do Acre , em Rio Branco, AC. Durante o evento foi apresentado produtos, processos e serviços desenvolvidos por grupos de pesquisa do IFBA na Expo T&C, mostra de ciência, tecnologia e inovação (C,T&I) que reúne expositores interessados em apresentar novas tecnologias, produtos e serviços.

Em consonância com as orientações do CNPq, a iniciação científica no IFBA visa despertar a vocação científica e incentivar novos talentos potenciais entre estudantes da instituição, além de propiciar um instrumento de formulação de política de iniciação à pesquisa para alunos. A Iniciação Científica acontece no contexto de projetos de pesquisa desenvolvidos por pesquisadores do IFBA.

Para fomentar e promover a iniciação cientifica, por meio do Programa Institucional de Bolsas de Iniciação Científica e Tecnológica, foram concedidas bolsas de Iniciação Científica (PIBIC) e de Desenvolvimento Tecnológico (PIBITI) a alunos do ensino superior de diversos campi do IFBA, bem como bolsas de Iniciação Científica Júnior (PIBIC-Jr) e PIBIC-EM de diversos campi do IFBA aos alunos dos cursos técnicos integrados ao ensino médio, possibilitando a formação de futuros pesquisadores em diversas áreas do conhecimento. Em 2014, foram concedidas: a) 85 (oitenta e cinco) bolsas de PIBIC, sendo 70 (setenta) financiadas pela FAPESB, 15 (quinze) financiadas com recursos institucionais; b) 40 (quarenta) bolsas de PIBITI, financiadas com recursos institucionais; c) 55 (cinquenta e cinco) bolsas de PIBIC-EM, financiadas com recursos institucionais; Em 2014, foi disponibilizado recurso da Assistência Estudantil para pagamento aos bolsistas de iniciação científica um montante de R$ 213.600,00 (duzentos e treze mil e seiscentos reais).

Os resultados das pesquisas desenvolvidas nos campi do IFBA pelos estudantes e orientadores foram divulgados no XI Seminário de Iniciação Cientifica e Inovação Tecnológica do IFBA, realizado no Campus Porto Seguro. Uma delegação de 101 estudantes de ensino superior e 56 docentes participou do seminário. Vale ressaltar que os bolsistas de ensino médio apresentaram seus trabalhos de pesquisa no IV Seminário de Iniciação Científica Júnior nos seus *campi* de origem.

Os pesquisadores do IFBA vem cada vez mais buscando prospectar recursos externos nas diversas oportunidades de financiamento disponíveis no país, oriundos das agências de fomento CNPq, Finep, Capes, ANP, etc; da Fundação de Amparo à Pesquisa do Estado; da Secretaria de Educação Profissional e Tecnológica (SETEC/MEC); bem como de empresas nacionais e internacionais. O desafio é melhorar este indicador (captação de recursos), para tanto, necessita-se intensificar ações voltadas à capacitação de nossos pesquisadores na elaboração de projetos. Em 2013, foram captados um total de mais de 690 mil reais.

FUNCIONAMENTO DA INOVAÇÃO

A disseminação e incentivo à cultura de inovação é uma das metas que a Coordenação de Inovação Tecnológica da PRPGI (CIT/PRPGI), busca alcançar continuamente, assim foi realizada a 5ª edição do Concurso intitulado **"**Uma Ideia na cabeça Uma Inovação na Mão**"** com a participação de alunos, de oito campi diferentes, que submeteram projetos contendo ideias inovadoras, inéditas e com aplicação prática. Dos 26 inscritos, os três melhores selecionados serão contemplados com premiações conforme previsto nos Edital/Chamada.

Para disseminar a cultura de propriedade intelectual e transferência de tecnologia, a CIT/PRPGI, elaboração e produziu material didático, tais como: cartilha, portifólio, folders, etc, organizou palestras, divulgou no site, http://www.prpgi.ifba.edu.br/prpgi/, trabalhos técnicos, científicos sobre

inovação. Em 2014, foi realizado nos campi de Eunápolis, Barreiras e Porto Seguro o "Curso de Propriedade Intelectual e Elaboração de Redação de Patentes", com o objetivo de capacitar pesquisadores do IFBA sobre propriedade intelectual, bem como fornecer orientações para redação de patentes relacionados a projetos de pesquisa, contribuindo para disseminar a cultura da inovação e a correta proteção dos intangíveis desenvolvidos no âmbito do IFBA. O Curso contou com 52 inscritos, resultando em projetos que geraram pedidos de proteção junto ao Instituto Nacional de Propriedade Industrial - INPI.

Iniciou-se em 2013 o Projeto Atendimento CIT/PRPGI aos Campi, com o objetivo de divulgar as ações da CIT/PRPGI, difundir os conceitos relacionados à inovação em especial a propriedade intelectual, despertar o espírito criativo/inovador. As atividades em 2014 aconteceram nos Campi de Barreiras, Eunápolis e Porto Seguro.

Foi desenvolvida a Vitrine Tecnológica, que tem por objetivo divulgar de forma virtual os intangíveis desenvolvidos no âmbito institucional, dando visibilidade aos produtos e serviços desenvolvidos pelos pesquisadores e grupos de pesquisas do IFBA para estabelecer parcerias e a transferência de tecnologias desenvolvidas ou em desenvolvimento.

No tocante aos bens intangíveis em 2014, obtivemos o registro de 01 (um) Modelo de Utilidade, 02 (dois) pedidos de Marca e 07 (sete pedidos de patente, informados no FORMICTI - Formulário para Informações sobre a Política de Propriedade Intelectual das Instituições Científicas e Tecnológicas do Brasil, em abril de 2015.

Objetivando o crescimento e o fortalecimento da área de inovação, a coordenação submeteu projeto à chamada FAPESB Edital 016/2013 – Apoio aos Sistemas Locais de Inovação em Instituição de Ensino Superior e Centros de Pesquisa, sendo o mesmo contemplado.

Atualmente os processos de proteção da propriedade intelectual do IFBA encontram-se consolidados e alguns dados são apresentados na Figura 01.

Figura 1. (a) Evolução da proteção de bens intangíveis no IFBA; (b) Quantitativo dos títulos protegidos

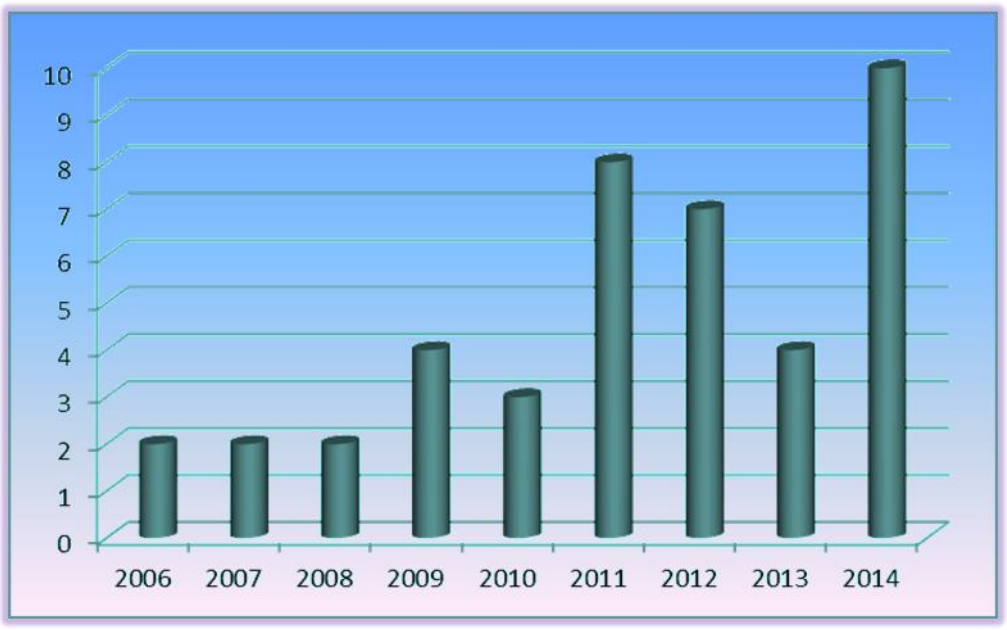

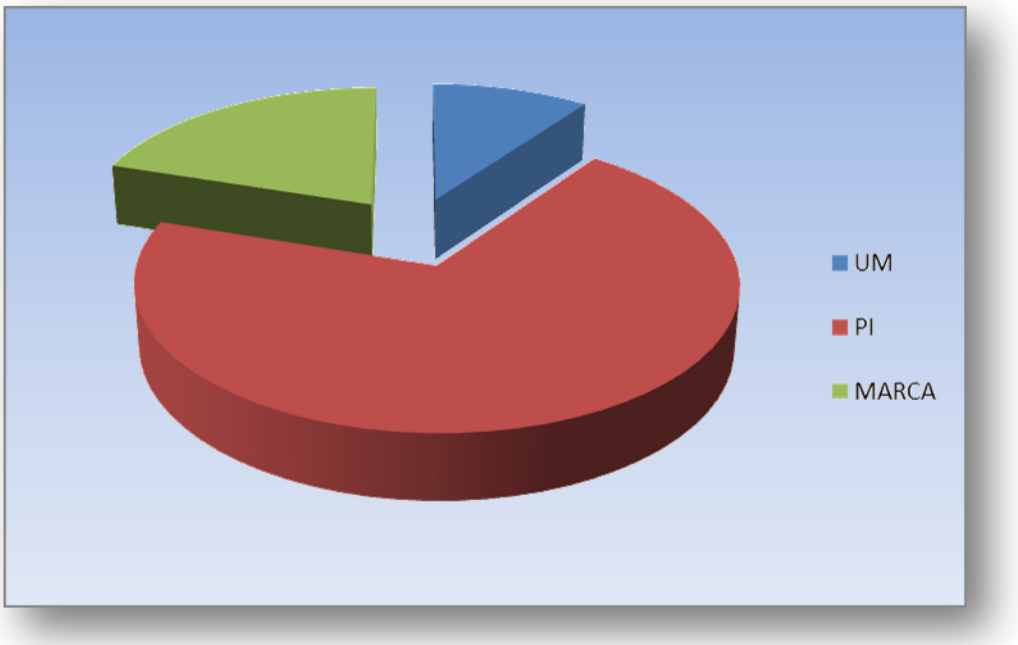

FUNCIONAMENTO DE CURSOS DE PÓS-GRADUAÇÃO E QUALIFICAÇÃO

Embora a ação "Funcionamento de Cursos de Pós-Graduação" do Programa de Governo não tenha sido contemplada com recursos em 2014, a Instituição desenvolveu atividades na área, porém, com recursos recebidos através de descentralização de crédito ou editais SETEC/CAPES e recursos próprios.

Foram desenvolvidas atividades para fortalecimento da Pós-Graduação, objetivando a qualificação de pessoas da região e uma melhor inserção do IFBA e dos seus pesquisadores nos cenários local, regional e nacional. Neste sentido, foram ofertados em 2014, com recursos próprios, os Cursos de Especialização Lato Sensu em: Redes Distribuídas e Ubíquas, Estudos Étnicos Raciais: identidades e representação, Educação Profissional, Científica e Tecnológica. Um total de 100 (cem) alunos foi matriculado nesses cursos.

Ressalta-se, também que o IFBA participa como instituição associada, sem ônus financeiro, do Curso de Doutorado Multiinstitucional e Multidisciplinar em Difusão do Conhecimento. O Curso foi implantado em 2008, com recomendação da CAPES, e suas vagas são abertas à comunidade em geral, com alunos selecionados mediante edital público.

A PRPGI submeteu as propostas de Mestrado Profissional em Educação e Humanidades e Mestrado Profissional em Engenharia de Sistemas Computacionais na chamada de 2014 da Coordenação de Aperfeiçoamento de Pessoal de Nível Superior (CAPES), mediante Aplicativo para Propostas de Novos Cursos (APCN).

Foram realizadas parcerias (2011/2012/2013/2014), celebradas por meio de convênios, com o objetivo específico de qualificar os servidores do IFBA: a) Mestrado Profissional em Administração (NPGA/EAUFBA), com 30 servidores matriculados; b) Mestrado e Doutorado em Ensino, Filosofia e História das Ciências - PPGEFHC (UFBA/UEFS), com 08 servidores matriculados; c) Mestrado Profissional em Gestão e Tecnologias Aplicadas à Educação - GESTEC (UNEB), com 12 servidores matriculados; d) Mestrado e Doutorado em Educação - PPGEDU (FACED/UFBA), com 18 servidores matriculados; e) Mestrado e Doutorado em Desenvolvimento Regional e Meio Ambiente (UESC), curso ofertado para servidores do Campus Eunápolis, com 02 servidores matriculados e do Campus Vitória da Conquista, com 06 servidores matriculados.

Ainda no esforço de qualificar servidores, em 2014, o IFBA ofertou 02 bolsas de mestrado e 02 bolsas de doutorado, com recursos próprios, perfazendo um total de R$ 40.200,00 (quarenta mil e duzentos reais).

QUADRO 044- INDICADORES DA PÓS-GRADUAÇÃO E PESQUISA

INDICADORES	Projetos de pesquisa em execução	Projetos de pesquisa concluídos	Grupos de Pesquisa	Bolsas de Iniciação Científica e Tecnológica	Teses defendidas	Dissertações defendidas	Trabalhos publicados em anais e revistas	Números depósitos de patentes e registros *	Cursos de Especialização *Lato Sensu*	Cursos *Stricto Sensu*
Barreiras	7	13	3	2	1	12	-	-	-	-
Brumado	1	-	-	-	-	-	-	-	-	-
Camaçari	20	6	1	1	-	6	-	-	-	-
Eunápolis	7	10	3	12	2	8	-	1	-	-
F. Santana	5	3	2	4	1	2	-	-	-	-
Ilhéus	6	5	-	10	2	3	-	-	-	-
Irecê	22	3	3	1	0	3	-	-	-	-
Jacobina	1	2	-	-	0	2	-	-	-	-
Jequié	2	4	-	-	1	3	-	-	-	-
Paulo Afonso	11	5	2	7	0	5	-	-	-	-
Porto Seguro	7	11	5	2	3	8	-	-	-	-
Salvador	107	92	33	75	30	62	-	2	3	1
Santo Amaro	15	3	-	3	0	3	-	-	-	-
Seabra	4	2	-	-	1	1	-	-	-	-
Simões Filho	14	5	1	9	3	2	-	5	-	-
Valença	26	3	2	4	0	3	-	-	-	-
V. Conquista	49	-	9	45	0	0	-	-	-	-
Reitoria	4	3	-	1	0	3	-	-	-	-
TOTAL 2014	**308**	**170**	**64**	**176**	**44**	**126**	**189**	**8**	**3**	**1**
TOTAL 2013	344	135	67	215	51	150	763	6	3	1
TOTAL 2012	181	76	35	245	9	21	296	-	-	-

Fonte: PRPGI/Campi

***** O quantitativo de teses e dissertações defendidas refere-se a docentes e técnico-administrativos.

Gráfico 08

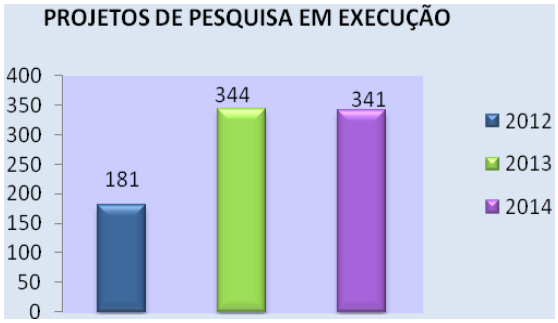

Gráfico 09



Gráfico 10

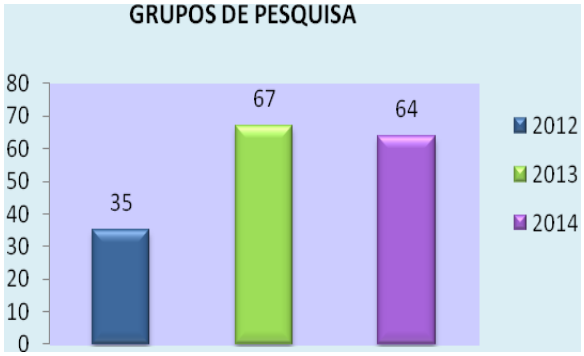

Gráfico 11

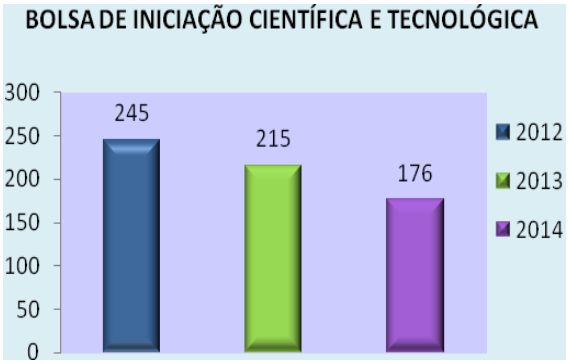

Gráfico 12



Gráfico 13



Gráfico 13

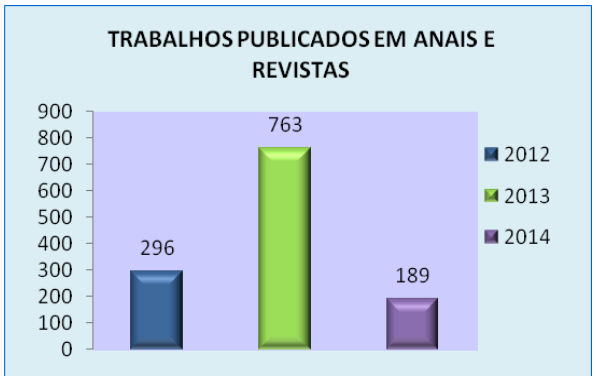

QUADRO 045- TRABALHOS APRESENTADOS (EVENTOS INTERNOS)

CAMPUS	X Seminário de Iniciação Científica e Inovação Tecnológica do IFBA	III Seminário de Iniciação Científica Júnior
Barreiras	-	-
Camaçari	-	3
Eunápolis	-	1
Feira de Santana	-	2
Ilhéus	-	9
Irecê	-	3
Jacobina	-	-
Jequié	-	-
Paulo Afonso	-	-
Porto Seguro	-	-
Salvador	-	27
Santo Amaro	-	-
Seabra	-	-
Simões Filho	-	-
Valença	-	-
Vitória da Conquista	-	-
TOTAL 2014	***108**	**45**
TOTAL 2013	81	54
TOTAL 2012	115	-

Fonte: PRPGI

*Por problemas técnicos a PRPGI apenas disponibilizou o total.

QUADRO 046- MATRÍCULAS DA PÓS-GRADUAÇÃO

PÓS GRADUAÇÃO – LATO SENSU	MATRÍCULA 1º SEMESTRE	MATRÍCULA 2º SEMESTRE	MATRÍCULA ANUAL
Estudos Étnicos e Raciais	35	35	35
Computação Distribuída e Ubíqua	25	25	25
Educação Profissional	35	35	35
TOTAL	**95**	**95**	**95**

Fonte: PRPGI/Campi

3.2. Programa 002 – Programa de Gestão e Manutenção do Ministério da Educação da Política de Educação

O Programa de Governo referente às ações de Programa de Gestão e Manutenção do Ministério da Educação da Política de Educação corresponde à concessão dos benefícios legais, portanto independem do gerenciamento do programa, uma vez que ocorrências como falecimentos, exonerações e maternidade não podem ser previstas.

3.2.1. Principais Ações do Programa

QUADRO 047 - DADOS GERAIS DAS AÇÕES

Tipo	**Ação orçamentária.**
Finalidade	Cumprimento da Legislação Previdenciária quanto ao recolhimento das obrigações patronais.
Unidade Responsável pelas decisões estratégicas	DGP (Diretoria de Gestão de Pessoas)
Coordenador nacional da ação	MEC/SPO
Unidades executoras	DGP

Fonte: DGP

3.2.1.1. Ação 001 – Pagamento de Pessoal Ativo da União

QUADRO 048 – RESULTADOS DA AÇÃO

PAGAMENTO DE PESSOAL ATIVO DA UNIÃO			
Execução	**2012**	**2013**	**2014**
Despesas de Pessoal	108.509.956,40	155.001.499,00	187.040.774,97

Fonte: DGP

3.2.1.2. Ação 002 – Contribuição ao Conselho Nacional das Instituições Federais de Educação Profissional, Cientifica e Tecnológica – CONIF

QUADRO 049– RESULTADOS DA AÇÃO

CONTRIBUIÇÃO AO CONSELHO NACIONAL DAS INSTITUIÇÕES FEDERAIS DE EDUCAÇÃO PROFISSIONAL, CIENTIFICA E TECNOLÓGICA - CONIF			
Execução	**2012**	**2013**	**2014**
Contribuição	60.000,00	93.074,00	52.724,00

Fonte: DGP

3.2.1.3. Ação 003 – Contribuição da União, para Custeio do Regime de Previdência dos Servidores Públicos Federais.

QUADRO 050 – RESULTADOS DA AÇÃO

CONTRIBUIÇÃO DA UNIÃO, PARA CUSTEIO DO REGIME DE PREVIDÊNCIA DOS SERVIDORES PÚBLICOS FEDERAIS			
Execução	**2012**	**2013**	**2014**
Total de Benefícios	1900	Não detalhado	27.776

Fonte: DGP

3.2.1.4. Ação 004 – Assistência Médica e Odontológica aos Servidores e Empregados.

QUADRO 051 – RESULTADOS DA AÇÃO

AUXÍLIO ASSISTÊNCIA MÉDICA E ODONTOLÓGICA AOS SERVIDORES, EMPREGADOS E SEUS DEPENDENTES			
Execução	**2012**	**2013**	**2014**
Pessoas Atendidas	3.015	2.741	3270

Fonte: DGP

3.2.1.5. Ação 005 – Assistência Pré-Escolar aos Dependentes dos Servidores e Empregados

QUADRO 052 – RESULTADOS DA AÇÃO

ASSISTÊNCIA PRÉ-ESCOLAR AOS DEPENDENTES DOS SERVIDORES E EMPREGADOS			
Execução	**2012**	**2013**	**2014**
Crianças Atendidas	301	359	373

Fonte: DGP

3.2.1.6. Ação 006 – Auxílio -Transporte aos Servidores e Empregados.

QUADRO 053 – RESULTADOS DA AÇÃO

AUXÍLIO-TRANSPORTE AOS SERVIDORES E EMPREGADOS			
Execução	**2012**	**2013**	**2014**
Servidores Beneficiados	655	697	981

Fonte: DGP

3.2.1.7. Ação 007 - Auxílio-Alimentação aos Servidores e Empregados.

QUADRO 054 - RESULTADOS DA AÇÃO

AUXÍLIO-ALIMENTAÇÃO AOS SERVIDORES E EMPREGADOS			
Execução	**2012**	**2013**	**2014**
Servidores Beneficiados	1.943	1.935	2234

Fonte: DGP

3.2.1.7. Ação 008 - Benefícios Assistenciais decorrentes do Auxílio Funeral e Natalidade

QUADRO 055 - RESULTADOS DA AÇÃO

BENEFÍCIOS ASSISTENCIAIS DECORRENTES DO AUXÍLIO FUNERAL E NATALIDADE			
Execução	**2012**	**2013**	**2014**
Pessoas Atendidas (Funeral)	-	-	07
Pessoas Atendidas (Natalidade)	-	-	75

Fonte: DGP

3.2.1.7. Ação 009 - Capacitação de Recursos Humanos da Educação Profissional e Tecnológica

QUADRO 056 - RESULTADOS DA AÇÃO

CAPACITAÇÃO DE RECURSOS HUMANOS DA EDUCAÇÃO PROFISSIONAL E TECNOLÓGICA			
Execução	**2012**	**2013**	**2014**
Pessoas Atendidas	319	317	344

Fonte: DGP

3.2.1.9. Ação 009– Capacitação de Servidores Públicos Federais em Processo de Qualificação e Requalificação.

QUADRO 057– TÉCNICOS - ADMINISTRATIVOS EM QUALIFICAÇÃO

CAMPUS	TÉCNICO–ADMINISTRATIVO EM QUALIFICAÇÃO					
	Pós-Doutorando	Doutorando	Mestrando	Especializando	Graduando	Total
Barreiras	0	5	4	6	0	**15**
Camaçari	0	0	2	9	0	**11**
Eunápolis	0	0	2	0	0	**2**
Feira de Santana	0	0	0	0	0	**0**
Ilhéus	0	0	3	0	0	**3**
Irecê	0	0	1	0	0	**1**
Jacobina	0	0	1	0	0	**1**
Jequié	0	0	2	1	0	**3**
Paulo Afonso	0	1	3	0	0	**4**
Porto Seguro	0	1	1	0	2	**4**
Reitoria	0	2	2	0	0	**4**
Salvador	0	0	0	0	0	**0**
Santo Amaro	0	0	2	1	0	**3**
Seabra	0	0	0	1	2	**3**
Simões Filho	0	0	4	2	**0**	**6**
Valença	0	1	2	3	0	**6**
Vitória da Conquista	0	0	1	0	0	**1**
TOTAL 2014	**0**	**8**	**26**	**22**	**4**	**67**
TOTAL 2013	0	5	51	28	25	109
TOTAL 2012	0	0	25	39	0	64

Fonte: DGP/Campi

Obs: Foram coletados dados do DGP/COAC e dos Campi , sendo considerados aqueles de maior valor.

QUADRO 058 – TÉCNICOS – ADMINISTRATIVOS QUALIFICADOS

CAMPUS	TÉCNICOS–ADMINISTRATIVO/QUALIFICAÇÃO				
	Graduado	Especialista	Mestre	Doutor	Total
Barreiras	20	23	3	0	46
Camaçari	0	1	3	0	4
Eunápolis	3	6	0	0	9
Feira de Santana	0	1	1	0	2
Ilhéus	5	1	2	0	18
Irecê	5	2	1	0	18
Jacobina	1	0	0	0	1
Jequié	0	0	0	0	0
Paulo Afonso	0	1	1	0	2
Porto Seguro	0	0	0	0	0
Reitoria	0	0	1	0	1
Salvador	0	0	0	0	0
Santo Amaro	1	2	2	0	3
Seabra	0	4	0	0	4
Simões Filho	1	2	2	0	5
Valença	0	0	2	0	2
Vitoria da Conquista	0	0	0	0	0
Total 2014	**36**	**63**	**18**	**0**	**117**
TOTAL 2013	0	2	13	47	62
TOTAL 2012	0	0	5	92	97

Fonte: DGP/Campi

Obs: Foram coletados dados do DGP/COAC e dos Campi , sendo considerados aqueles de maior valor.

Gráfico 15

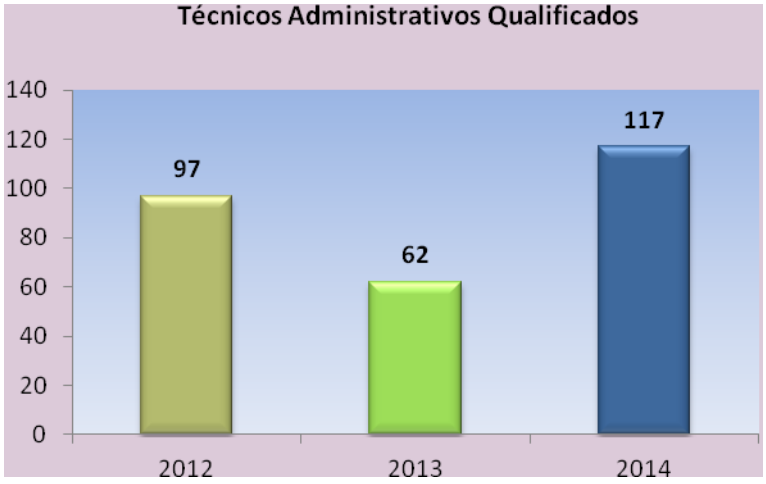

Fonte: DGP/Campi

QUADRO 059 – TÉCNICOS ADMINISTRATIVOS CAPACITADOS

TREINAMENTO/ATUALIZAÇÃO	
Barreiras	3
Camaçari	19
Eunápolis	15
Feira de Santana	4
Ilhéus	12
Irecê	6
Jacobina	11
Jequié	6
Juazeiro	5
Paulo Afonso	0
Porto Seguro	5
Reitoria	23
Salvador	5
Santo Amaro	13
Seabra	4
Simões Filho	42
Valença	8
TOTAL 2014	**181**
TOTAL 2013	135
TOTAL 2012	170

Fonte: DGP/Campi

Gráfico 16

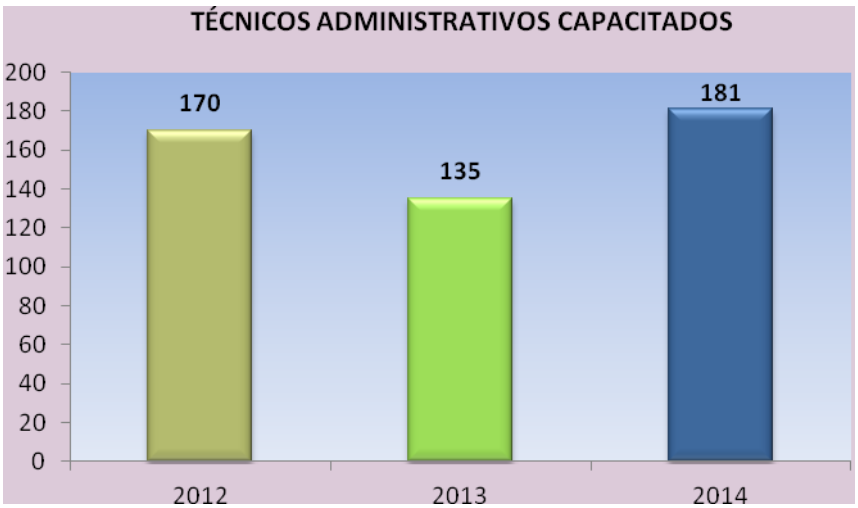

Fonte: DGP/Campi

QUADRO 060 – TÉCNICOS-ADMINISTRATIVOS POR TITULAÇÃO

Titulação	Barreiras	Brumado	Camaçari	Eunápolis	Feira de Santana	Ilhéus	Irecê	Jacobina	Jequié	Juazeiro	Paulo Afonso	Porto Seguro	Reitoria	Salvador	Santo Amaro	Seabra	Simões Filho	Valença	Vitória da Conquista	Total 2014	Total 2013	Total 2012
Não graduado	14	1	6	6	7	5	5	8	4	4	3	5	48	86	12	4	14	7	8	**242**	209	227
Graduado	20	1	8	11	8	5	5	8	5	1	7	2	25	25	9	12	11	6	15	**182**	178	214
Especialista	23	3	19	23	12	11	12	4	17	4	18	21	78	14	13	4	18	15	18	**320**	326	288
Mestrado	3	-	7	0	3	2	1	1	2	-	3	6	24	55	6	0	3	2	1	**119**	37	27
Doutorado	1	-	0	0	0	0	0	0	0	-	0	0	1	1	0	0	0	0	0	**3**	3	01
TOTAL 2014	**61**	**5**	**40**	**40**	**30**	**23**	**22**	**21**	**28**	**9**	**31**	**34**	**176**	**181**	**40**	**20**	**46**	**30**	**42**	**879**	754	757
TOTAL 2013	54		38	24	21	15	16	13	20	-	23	36	152	183	38	15	43	25	39	-	757	-
TOTAL 2012	52		39	28	17	14	15	11	11	-	22	37	159	195	38	16	41	24	38	-	721	-

QUADRO 061 – TÉCNICOS- ADMINISTRATIVOS POR CAMPUS E CARGA HORÁRIA

CAMPUS	40H	30H	25H	20H	TOTAL
Barreiras	58	1	0	1	**60**
Brumado	5	0	0	0	**5**
Camaçari	38	0	1	1	**40**
Eunápolis	33	0	1	0	**34**
Feira de Santana	28	0	0	1	**29**
Ilhéus	25	0	0	0	**25**
Irecê	23	0	1	0	**24**
Jacobina	19	0	1	0	**20**
Jequié	28	0	1	0	**29**
Juazeiro	9	0	0	0	**9**
Paulo Afonso	31	0	0	1	**32**
Porto Seguro	38	0	0	0	**38**
Reitoria	173	1	2	0	**176**
Salvador	177	2	1	1	**181**
Santo Amaro	39	0	0	1	**40**
Seabra	21	0	0	0	**21**
Simões Filho	41	0	1	2	**44**
Valença	29	0	0	0	**29**
Vitoria da Conquista	41	0	1	1	**43**
TOTAL 2014	**794**	**63**	**7**	**8**	**879**
TOTAL 2013	737	3	5	9	754
TOTAL 2012	777	33	31	31	757

Fonte: DGP/Campi

QUADRO 062 – ACOMPANHAMENTO DO QUADRO FUNCIONAL/ADMISSÃO

Categoria Funcional	Barreiras	Camaçari	Eunápolis	Feira de Santana	Ilhéus	Irecê	Jacobina	Jequié	Paulo Afonso	Porto Seguro	Reitoria	Salvador	Santo Amaro	Seabra	Simões Filho	Valença	Vitória da Conquista	Total
Técnico Administrativo	8	4	10	8	9	10	8	9	11	6	31	11	6	7	4	5	8	**155**
Professor 2º Grau/EBTT	8	7	12	11	9	15	19	16	36	6	0	19	7	10	4	7	14	**200**
Substituto e Temporário	8	3	5	4	3	2	0	4	1	1	0	14	4	0	01	6	4	**60**
Total 2014	**24**	**17**	**14**	**23**	**21**	**27**	**27**	**29**	**48**	**13**	**31**	**44**	**17**	**17**	**09**	**18**	**26**	**405**
Total 2013	20	9	7	6	6	8	14	9	10	7	11	28	7	6	5	5	25	183
Total 2012	51	27	20	8	31	13	11	8	29	27	34	10	19	6	15	14	13	307

Fonte: Campi

Gráfico 17

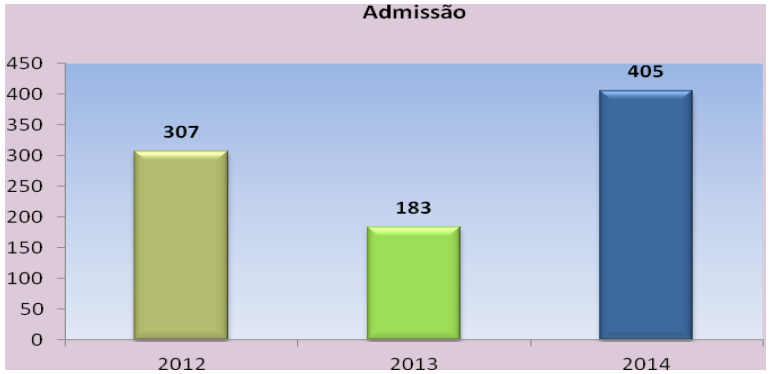

Fonte: DGP

QUADRO 063 – ACOMPANHAMENTO QUADRO FUNCIONAL/AFASTAMENTO TÉCNICO-ADMINISTRATIVOS

CAMPUS	QUANTITATIVO	AFASTAMNETO PARA ESTUDOS
Barreiras	1	Licença para Capacitação: mestrado
Reitoria	1	Licença para Capacitação: doutorado
Reitoria	1	Licença para Capacitação: mestrado
Santo Amaro	1	Licença para Capacitação: mestrado
Valença	1	Licença para Capacitação: mestrado
TOTAL 2014	**05**	
TOTAL 2013	23	
TOTAL 2012	70	

Fonte: DGP

QUADRO 064 – ACOMPANHAMENTO DO QUADRO FUNCIONAL/AFASTAMENTO DE DOCENTES

CAMPUS	QUANTITATIVO	AFASTAMENTO PARA ESTUDOS
Barreiras	4	Mestrados
	1	Doutorado
Brumado	1	Mestrado
Camaçari	3	Doutorados
	1	Mestrado
Eunápolis	3	Mestrados
	2	Doutorados
Feira de Santana	4	Doutorados
	1	Mestrados
Ilhéus	2	Doutorados
	1	Doutorado
Irecê	1	Doutorado
Jequié	2	Doutorados
Porto Seguro	1	Mestrado
	1	Doutorado
	1	Pós-Doutorado
Salvador	3	Mestrados
	19	Doutorados
	1	Pós-Doutorado
Santo Amaro	1	Mestrado
	3	Doutorados
Seabra	3	Doutorados
Simões Filho	1	Doutorado
Valença	6	Doutorados
Vitória da Conquista	1	Doutorado
TOTAL 2014	**67**	
TOTAL 2013	102	
TOTAL 2012	107	

Fonte: DGP

QUADRO 065 – ACOMPANHAMENTO DO QUADRO FUNCIONAL/AFASTAMENTO DE DOCENTES **(Continuação)**

CAMPUS	QUANTITATIVO	AFASTAMENTO PARA EVENTOS
Barreiras	1	Curso de Aperfeiçoamento para Professores de Língua Inglesa
Camaçari	1	Regsa Internacional Conferece
	1	XXIV Congresso Ibero Americano de Catalise
Eunápolis	1	International Congress On Education Innovation And Learning Technologies
Feira de Santana	1	Salzburg Global Seminar
Ilhéus	1	Visita ao Laboratório de Instrumentação e Fisica/ Escola de Fisica
	1	Colóquio Internacional Meio Ambiente e Geomática
Irecê	1	Congresso Ibero-Americano em Investigação Qualitativa
	1	Congresso de La Sociedad Filosófica Del Uruguay
Jacobina	1	Colloque Franco-Bresilien
Jequié	1	Gscp International Conference
Paulo Afonso	1	Língua e Cultura Inglesa
	1	8º Congresso Luso-Brasileiro para o Planejamento Urbano, Regional e Integrado
Porto Seguro	1	XVII Taller International Nueva Ciencia Politica
Salvador	1	Programa de Estágio em Pesquisa, Aplicação e Educação Profissional
	1	Participar da Working Ieee/Ifip Conference On Software Architecture (Wicsa 2014)
	2	XIV International Syposium On Solid State Dosimetry - Issd
	1	Isrrt World Congress
	1	XII Congresso Internacional da Brasa
	1	XII Congresso Alaic
	1	Festival Laboratórial de Praticas Teatrais
	1	21st International Symposium on Metastable, Amorphous and Nanostructured Materials
	1	International Biometric Conference
	1	XII Congresso Alaic
	1	Colóquio Internaconal Epistemologias Do Sul: Aprendizagens Globais Sul-Sul, Sul-Norte E Norte-Norte
	1	Congresso Brasa XII 2014
	1	Esocite 2014
	1	Congresso Brasa XII 2014

QUADRO 065 – ACOMPANHAMENTO DO QUADRO FUNCIONAL/AFASTAMENTO DE DOCENTES **(Continuação)**

CAMPUS	QUANTITATIVO	AFASTAMENTO PARA EVENTOS
Salvador	1	Brasa 2014
	1	Esocite 2014
	1	Programa de Formação para Professores Brasileiros de Espanhol
	1	XXIV Congresso Panamericano de Ciências Veterinárias
	1	China Annual Conference For International Educations
	1	VII Congressso Iberoamericano de Física e Química Ambiental E Xii Encontro de Química
	1	11th Ecndt 2014 - European Conference On Non-Destructive
	1	Visita Tecnica aos Institutos Educacionais de Angola
	1	Convenio Firmado Com Instituto Politécnico de Leiria
	1	XI Colóquio sobre Questous Curriculares, VI Colóquio Luso-Brasileiro e I Colóquio Luso-Afro-Brasileiro
	1	8th European Conference On Software Architecture - Ecsa 2014
	1	11th Ecndt 2014 - European Conference On Non-Destructive
	1	International Conference On Www/Internet 2014
	1	VI Congresso Iberoamericano de Investigacion Qualitativa em Salud
	1	IEEE Symposium Series On Computacional Intelligence
	1	XV Congresso Alatra 2014 e V Jornada de Tecnologia Medica em Imagenologia Uc
	1	VII Congresso Iberoamericano de Física e Química Ambiental e XII Encuentro de Química Anlitica e Ambiental
	1	XV Congresso Alatra 2014 e V Jornada de Tecnologia Medica em Imagenologia Uc
	1	XV Congresso Alatra 2014 e V Jornada de Tecnologia Medica em Imagenologia Uc
	1	Congresso Iberoamericano de Ciência, Tecnologia, Inovacion Y Educacion 2014
	1	XXXIV Congresso Iberoamericano de Ingenieria Sanitaria Y Ambiental
	1	XXXIV Congresso Iberoamericano de Ingenieria Sanitaria Y Ambiental
Santo Amaro	1	Décimo Primeiro Congresso Argentino de Educação Matemática
	1	30th Intenational Conference On Software Maintenance/ 6th Workshop On Managing Techinical
Seabra	1	VII Simpósio Internacional de Ingenieria Industrial; Actualidad Y Neuvas Tendencias 2014

QUADRO 065 – ACOMPANHAMENTO DO QUADRO FUNCIONAL/AFASTAMENTO DE DOCENTES **(Continuação)**

CAMPUS	QUANTITATIVO	AFASTAMENTO PARA EVENTOS
Simões Filho	1	International Instrumentation And Measurement Technology Conference
	1	12th International Chemical And Biological Engineering Conference
	1	XI Colóquio Sobre Questous Curriculares, VI Colóquio Luso-Brasileiro E I Colóquio Luso-Afro-Brasileiro
	1	Convegno dia III - Strutture e Dinamismo Della Variazone e Del Cambiamento
Valença	1	II Congresso Mundial de Comunicação Ibero-Americana
	1	35º Congresso Nacional de Matemática Aplicada e Computacional
	1	XV Congresso Internacional Processos Civilizatórios/Unam
Vitória da Conquista	1	10th Triennial Congress Of The World Association Of Theoretical And Computacional Chemists
TOTAL 2014	**62**	

Fonte: DGP

QUADRO 066 – PESSOAL TERCEIRIZADO

2012					2013					2014				
CAMPUS	Vigilância /Limpeza Apoio Administrativo		Estagiários		CAMPUS	Vigilância / Limpeza Apoio Administrativo		Estagiários		CAMPUS	Vigilância / Limpeza Apoio Administrativo		Estagiários	
	Qtd	Despesa	Qtd	Despesa		Qtd	Despesa	Qtd	Despesa		Qtd	Despesa	Qtd	Despesa
Reitoria*	77	2.022.134,22	107	483.600,00	**Reitoria***	64	2.440.333,63	470	290.780,84	**Reitoria***	52	1.975.557,96	42	267.089,00
Salvador	133	3.395.676,43	195	838.044,00	**Salvador**	122	3.907.693,73	1.284	712.211,84	**Salvador**	124	3.947.250,00	108	693.564,00
S. Filho	44	1.178.636,02	12	46.560,00	**S. Filho**	43	1.476.435,90	107	49.751,00	**S. Filho**	42	1.607.306,28	14	74.352,00
Valença	39	1.002.146,43	26	105.600,00	**Valença**	36	1.073.594,21	207	95.258,00	**Valença**	29	1.198.378,32	20	114.558,00
Conquista	44	1.199.053,47	34	132.888,00	**Conquista**	43	1.482.622,81	276	144.299,00	**Conquista**	45	1.964.981,40	28	184.970,00
Eunápolis	36	846.626,85	20	66.900,00	**Eunápolis**	32	1.048.367,93	178	81.406,00	**Eunápolis**	32	1.253.335,80	19	102.353,00
S. Amaro	31	946.247,19	01	6.240,00	**S. Amaro**	26	1.033.040,24	12	7.824,00	**S. Amaro**	24	1.136.710,44	5	41.728,00
P. Seguro	26	751.421.73	13	54.852,00	**P. Seguro**	36	1.143.770,64	92	41.690,00	**P. Seguro**	36	1.362.431,88	9	50.909,00
Barreiras	39	1.002.478,42	25	144.960,00	**Barreiras**	38	1.290.679,63	253	159.658,00	**Barreiras**	36	1.282.118,52	23	179.334,00
Camaçari	40	955.009,71	23	105.912,00	**Camaçari**	37	1.112.801,54	178	90.917,00	**Camaçari**	23	1.149.866,04	15	90.900,00
Irecê	31	758.777,15	06	18.420,00	**Irecê**	30	768.825,67	49	21.418,00	**Irecê**	22	1.000.453,56	8	43.978,00
Jequié	34	735.246,36	-	-	**Jequié**	34	914.484,19	-	-	**Jequié**	23	1.082.780,76	-	-
P. Afonso	33	910.667,37	04	22.200,00	**P. Afonso**	29	1.052.829,35	62	34.965,00	**P. Afonso**	26	1.426.749,36	9	70.068,00
Seabra	37	433.274,58	09	56.160,00	**Seabra**	36	560.765,81	99	64.548,00	**Seabra**	31	1.478.390,16	7	56.072,00
F. Santana	34	382.528,54	00	00	**F. Santana**	35	517.769.49	5	2.792,00	**F. Santana**	25	1.249.382,64	1	2.667,00
Jacobina	33	429.139,88	01	6.240,00	**Jacobina**	32	593.440,58	13	8.504,00	**Jacobina**	26	1.135.633,56	1	3.912,00
Ilhéus	36	407.751,91	00	00	**Ilhéus**	28	514.734,00	48	23.164,00	**Ilhéus**	25	1.093.242,72	4	21.837,00
	-	-	-	-		-	-	-	-	**Brumado**	11	571.408,20	-	-
	-	-	-	-		-	-	-	-	**Dias D'Ávila**	1	159.041,40	-	-

QUADRO 066 – PESSOAL TERCEIRIZADO **(Continuação)**

2012					2013					2014				
CAMPUS	Vigilância /Limpeza Apoio Administrativo		Estagiários		CAMPUS	Vigilância / Limpeza Apoio Administrativo		Estagiários		CAMPUS	Vigilância / Limpeza Apoio Administrativo		Estagiários	
	Qtd	Despesa	Qtd	Despesa		Qtd	Despesa	Qtd	Despesa		Qtd	Despesa	Qtd	Despesa
	-	-	-	-		-	-	-	-	**Euclides da Cunha**	3	183.541,68	-	-
	-	-	-	-		-	-	-	-	**Juazeiro**	4	209.829,96	-	-
	-	-	-	-		-	-	-	-	**Salinas da Margarida**	1	159.041,40	-	-
	-	-	-	-		-	-	-	-	**Ubaitaba**	1	159.041,40	-	-
TOTAL	**747**	**18.201.328,77**	**476**	**2.088.576,00**	**TOTAL**	**701**	**20.414.419,86**	**3.333**	**1.829.186,68**	**TOTAL**	**642**	**26.786.473,44**	313	1.998.291,00

Fonte: DEPAD-Contratos/ DGP//DGCOF

3.3. Programa 003 – Previdência de Inativos e Pensionistas da União

QUADRO 067 – DADOS GERAIS DO PROGRAMA

Tipo de programa	**Finalístico**
Objetivo geral	Conceder aposentadoria e pensão aos servidores e dependentes
Objetivos Específicos	Conceder aposentadoria e pensão aos servidores e dependentes
Gerente do programa	MEC/SPO
Responsável pelo programa no âmbito da UJ	Diretor de Gestão de Pessoas Edmilson dos Santos Pinto
Indicadores e parâmetros utilizados para avaliação do programa	Número de servidores aposentados e pensionistas beneficiados

Fonte: DGP

3.3.1. Principais Ações do Programa

Essa ação é inerente ao Programa de Governo e se refere à concessão de Benefícios especificados em lei e independe de gerenciamento.

- Conceder o benefício da aposentadoria aos servidores que cumpriram os requisitos legais.
- Conceder aos dependentes especificados em lei, o benefício da pensão.

3.3.1.1. Ação 001 – Pagamento de Aposentadorias e Pensões – Servidores Civis

QUADRO 068 - RESULTADOS DA AÇÃO

PAGAMENTO DE APOSENTADORIA E PENSÕES – SERVIDORES CIVIS			
Execução	**2012**	**2013**	**2014**
Total de benefícios	488	504	539

Fonte: DGP

3.4. Programa 004 – Educação Básica

3.4.1. Principais Ações do Programa

3.4.1.1. Ação 001 – Apoio à Capacitação e Formação Inicial e Continuada de Professores e Profissionais da Educação Básica.

QUADRO 069 – DADOS GERAIS DO PROGRAMA

Tipo de programa	**Finalístico**
Objetivo geral	Capacitar servidores
Objetivos específicos	Proporcionar meios para que o servidor se capacite em formação inicial e continuada.
Gerente do programa	IFBA
Responsável pelo programa no âmbito da UJ	PROAP/DGP
Indicadores ou parâmetros utilizados para avaliação do programa	Números de servidores beneficiados
Público-alvo (beneficiários)	Professores e Profissionais da Educação

QUADRO 070 - CAPACITAÇÃO E FORMAÇÃO INICIAL E CONTINUADA DE PROFESSORES E PROFISSIONAIS DA EDUCAÇÃO BÁSICA

Em 2014 foram realizados seis cursos coordenados pela COAC em parceria com a ESAF, dois Encontros dos Chefes de Administração e Planejamento e Assessorias Técnicas na área de administração e planejamento (PROAP Itinerante).

CURSOS	**Nº DE PARTICIPANTES**	**PÚBLICO ALVO**
Sistema de Concessão de Diárias e Passagens (SCDP)	15	servidores
Sistema Integrado de Administração de Pessoal (SIAPE) Extratores de dados	8	servidores
Mapeamento de processos	15	servidores
Retenções Tributárias	11	Servidores
Relatório de Gestão	7	Servidores
Semana Orçamentária	18	Servidores
PROAP Itinerante nos 16 Câmpus	175	Servidores
IV Encontro dos Chefes de Administração e Planejamento (Câmpus de Eunápolis)	46	Servidores
V Encontro dos Chefes de Administração e Planejamento (Câmpus de Jacobina)	49	Servidores
TOTAL DE PARTICIPANTES	**344**	

Fonte: *DGP/DEPLAN*

3.5. Programa 005 - Expansão e Reestruturação de Instituições Federais de Educação Profissional e Tecnológica

QUADRO 071 – OBRAS DE EXPANSÃO E REFORMAS

Item	Campi	Obras de Expansão (m²)	Obras de Reforma (m²)
1	Reitoria	00	00
2	Salvador	00	673,00
3	Vitória da Conquista	12.625,91	00
4	Barreiras	3.681,00	00
5	Simões Filho	2.580,02	00
6	Eunápolis	1.930,00	6.000,00
7	Valença	00	1.039,28
8	Porto Seguro	00	567,33
9	Santo Amaro	1.857,89	481,25,25
10	Paulo Afonso	2.298,14	00
11	Feira de Santana	1.705,10	00
12	Camaçari	1.818,22	00
13	Ilhéus	3.695,36	82,91
14	Jequié	1.705,10	00
15	Jacobina	1.867,00	00
16	Irecê	3.572,78	00
17	Seabra	3.572,78	00
18	Lauro Freitas	00	00
19	Santo Antônio de Jesus	00	00
20	Euclides da Cunha	00	00
21	Brumado	00	00
22	Juazeiro	00	00
TOTAL		42.909,30	8362,52

Fonte: PRODIN/Campi

Obs.: As unidades dos itens 2, 3, 5, 6, e de 9 a 17 encontram-se com edificações em construção, inclusas no Quadro 068. As unidades dos itens 18 a 22 ainda não foram inauguradas (encontram-se em construção).

QUADRO 072 – INFRAESTRUTURA FÍSICA – 2013

Campus	Salas de Aula	Salas de Docente	Oficinas	Bibliotecas	Laboratórios	Salas Administrativas	Ginásios poliesportivos
Barreiras	16	03	01	01	29	33	01
Brumado	10	01	00	01	05	01	00
Camaçari	10	01	00	01	11	24	01
Eunápolis	40	07	00	01	18	33	01
Feira de Santana	24	01	01	01	13	23	00
Ilhéus	14	01	00	01	09	20	Em construção
Irecê	13	02	00	01	08	20	01
Jacobina	14	01	00	01	09	23	01
Jequié	10	04	01	01	10	12	01
Juazeiro	04	01	00	00	01	01	00
Paulo Afonso	10	01	00	01	07	15	01
Porto Seguro	17	01	00	01	21	16	01
Reitoria	07	00	00	00	00	45	01
Salvador	77	01	08	01	102	85	01
Santo Amaro	11	01	0	01	11	10	Em construção
Seabra	12	01	00	01	09	26	Em construção
Simões Filho	26	01	13	01	09	38	01
Valença	18	01	01	01	11	22	01
Vitoria da Conquista	25	01	02	01	23	15	01
TOTAL							

Fonte: Campi/Prodin/DGAP

QUADRO 073 - RECURSOS AUDIOVISUAIS

EQUIPAMENTOS	Salvador	S. Filho	Barreiras	Eunápolis	Valença	Conquista	S. Amaro	P. Seguro	Camaçari	P. Afonso	Irecê	Jequié	Ilhéus	Seabra	F. de Santana	Brumado	Juazeiro	Jacobina	Reitoria	Total
Amplificador de som	30	2	1	2	3	9	6	0	0	1	0	0	1	0	0	0	0	0	0	**55**
Câmara de vídeo	10	10	40	0	23	2	0	5	0	0	0	0	0	1	0	0	0	0	0	**91**
Câmara filmadora	14	3	2	2	4	6	2	1	1	0	0	0	0	1	0	0	0	0	1	**37**
Câmara fotográfica	23	12	5	2	24	7	3	4	4	1	2	1	2	2	3	0	0	1	7	**103**
Aparelho de D.V.D	28	10	6	2	9	5	7	11	3	0	0	2	4	0	0	0	0	0	3	**90**
Epidiascópio	1	0	0	0	0	0	0	0	0	0	0	0	0	0	0	0	0	0	0	**1**
Gravador de som	31	0	0	1	8	2	8	12	5	0	1	0	0	4	0	0	0	1	63	**136**
Mesa de som	5	1	1	1	7	3	0	2	1	1	1	0	0	2	1	0	0	0	0	**26**
Microssystem	23	5	7	2	7	3	2	2	2	0	2	0	5	0	0	0	0	0	0	**60**
Microfone	38	11	13	17	29	16	8	10	3	3	2	7	9	4	12	0	0	0	5	**187**
Navegador GPS	36	20	1	11	10	21	0	0	1	3	1	1	4	1	3	0	0	0	0	**113**
Projetor de Slide	1	0	2	1	4	1	0	0	0	0	0	0	0	0	0	0	0	0	0	**9**
Projetor Multimídia	229	28	67	47	63	81	30	37	72	20	14	16	15	9	16	0	0	22	30	**796**
Radio e CD/DVD	7	3	1	2	0	0	0	0	0	0	0	0	0	0	0	0	0	0	0	**13**
Receptor de Satélite	1	0	0	2	0	0	0	0	0	0	0	0	0	0	0	0	0	0	0	**3**
Retroprojetor	92	12	10	4	7	9	1	6	0	0	0	0	0	0	0	0	0	0	0	**141**
Tela de projeção	55	7	2	0	18	3	16	20	11	0	0	0	0	0	17	0	0	2	2	**153**
Tela interatividade	31	0	0	0	1	0	0	0	0	0	0	0	0	0	0	0	0	0	3	**35**
Televisores de 14”	4	0	0	0	0	0	0	0	0	0	0	0	0	0	0	0	0	0	0	**4**

QUADRO 073 - RECURSOS AUDIOVISUAIS **(Continuação)**

EQUIPAMENTOS	Salvador	S. Filho	Barreiras	Eunápolis	Valença	Conquista	S. Amaro	P. Seguro	Camaçari	P. Afonso	Irecê	Jequié	Ilhéus	Seabra	F. de Santana	Brumado	Juazeiro	Jacobina	Reitoria	Total
Televisor de 17”	1	0	0	0	0	0	0	0	0	0	0	0	0	0	0	0	0	0	0	**1**
Televisor de 20”.	7	0	0	3	3	0	0	10	0	0	0	0	0	0	0	0	0	0	0	**23**
Televisor de 22”	0	0	0	0	1	0	0	0	0	0	0	0	0	0	0	0	0	0	0	**1**
Televisor de 24”	0	0	0	0	2	0	0	0	0	0	0	0	0	0	0	0	0	0	0	**2**
Televisor de 26”	1	0	0	0	0	0	0	0	0	0	0	0	0	0	0	0	0	0	0	**1**
Televisor de 29”.	32	8	14	3	3	4	7	4	2	0	0	0	0	0	0	0	0	0	0	**77**
Televisor de 32”.	0	5	0	0	3	0	0	0	0	0	0	0	0	0	0	0	0	0	0	**8**
Televisor de 33”.	1	0	0	1	0	1	0	0	0	0	0	0	0	0	0	0	0	0	1	**4**
Televisor de 34”.	0	0	0	0	0	0	0	1	0	0	0	0	0	0	0	0	0	0	0	**1**
Televisor de 37”.	1	0	0	0	0	0	0	0	0	0	0	0	0	0	0	0	0	0	0	**1**
Televisor de 42”	0	5	6	1	6	5	0	5	2	2	0	0	3	0	1	0	0	3	1	**40**
Televisor de 52”	0	0	0	0	2	0	0	0	0	0	0	0	0	1	0	0	0	0	2	**5**
Televisor de 55”	1	0	0	0	0	0	0	0	0	0	1	0	0	1	0	0	0	0	1	**4**
Televisor de 60”	0	0	0	0	0	0	0	0	0	0	0	0	2	0	0	0	0	0	1	**3**
Vídeo Cassete	10	5	5	9	6	7	0	0	0	0	0	0	0	0	0	0	0	0	0	**42**
TOTAL 2014	**713**	**147**	**183**	**113**	**243**	**185**	**90**	**130**	**107**	**31**	**24**	**27**	**45**	**26**	**53**	**0**	**0**	**29**	**120**	**2266**
TOTAL 2013	602	168	180	84	199	159	70	130	92	28	24	26	34	24	30	0		21	119	1990
TOTAL 2012	585	152	163	78	194	169	49	133	88	26	16	16	25	23	29	-		19	123	1888

Fonte: Campi/ Departamento de Patrimônio – DEPAT/Reitoria

QUADRO 074 - RECURSOS DE INFORMÁTICA

Campus	Servidor de Rede (Físico)	Servidor de Rede (Virtual)	Pontos de Rede	Impressora Laser	Computadores	Notebook	Tablet	Equipamentos de armazenamento STORAGE	Blade	Nobreak	Switch	Rack
Barreiras	2	0	198	46	413	122	82	0	0	23	38	06
Brumado	0	0	0	2	50	0	7	0	0	0	0	0
Camaçari	09	04	341	36	316	46	75	0	0	35	35	08
Eunápolis	05	10	340	23	349	7	81	0	0	7	26	0
F. Santana	0	0	0	13	182	13	34	0	0	7	28	0
Ilhéus	03	01	335	33	143	9	37	01	01	7	30	04
Irecê	02	0	361	10	125	13	34	0	0	4	21	02
Jacobina	03	04	398	15	171	14	28	0	0	27	13	02
Jequié	02	02	223	20	108	03	26	0	0	3	20	0
Paulo Afonso	04	10	132	19	179	8	62	0	0	3	6	06
Porto Seguro	03	0	384	18	300	49	65	0	0	12	14	06
Reitoria	19	60	238	57	241	89	13	01	01	5	30	0
Salvador	06	0	1.337	235	1.435	131	431	0	01	30	76	0
Santo Amaro	12	0	211	21	323	20	53	0	0	7	19	05
Seabra	04	0	311	8	160	5	19	0	0	7	13	05
Simões Filho	0	0	0	20	197	32	60	0	0	5	6	0
Valença	04	01	340	61	308	40	70	0	0	14	22	0
Vit. Conquista	02	03	395	51	648	53	123	0	0	21	18	01
TOTAL 2014	**80**	**95**	**5.544**	**688**	**5.648**	**654**	**1.300**	**02**	**03**	**217**	**415**	**45**
TOTAL 2013	70	82	5.994	609	5.410	616	823	1	2	192	369	-
TOTAL 2012	51	68	6.651	598	5.198	515	14	03	00	157	258	-

Fonte: DGTI/DEPAT-Reitoria

3.6. Indicadores

- **INDICADORES GERENCIAIS**

Os Indicadores Gerenciais é uma ferramenta que tem o objetivo mensurar o desempenho organizacional e realizar uma analise comparativa, quando relacionados às políticas públicas. Observa-se que tais indicadores servem como parâmetro para analisar a eficiência na aplicação dos recursos públicos, no caso especifico dos indicadores apresentados a sua relação com os objetivos fins da instituição. O Instituto Federal da Bahia (IFBA) vem trabalhando para estabelecer formas de acompanhamento periódico desses indicadores, assim o primeiro passo tem sido estabelecer formas precisas de coleta e analise dos dados institucionais através dos sistemas disponíveis para instituição, com objetivo de tornar essas informações mais fidedignas, com isso à instituição poderá relacionar as áreas que necessitam de maior aplicação de recursos e as ações a serem corrigidas.

O TCU através do Acórdão nº 2.267/2005 estabelece a metodologia de cálculo para os indicadores de Gestão da Rede Federal de Educação Profissional, Científica e Tecnológica (RFEPCT), assim serão exemplificados e cálculos abaixo. A Coleta de dados para cálculo de alguns indicadores foi através do sistema SISTEC (dados de alunos) alimentado pelos câmpus, SIAFI (dados financeiros) e SIAPE (dados de pessoal).

O SISTEC foi apresentado para a Rede Federal em 2009 pela SETEC que tem monitorado o fluxo de alunos vinculados de cada instituto e em 2010 por meio do oficio nº1.157/2010/DRSEPT/SETEC/MEC, de 25 de maio de 2010. Esse sistema foi definido como oficial para coleta de dados para cálculo da matriz orçamentária.

Dados gerais do indicador
Relação candidata por vaga.
Identificar a relação de Candidatos Inscritos por Vagas Ofertadas
Capacidade de Oferta de Vagas
Os dados foram coletados pela SETEC através do SISTEC.
Para o cálculo deste indicador adotou-se a seguinte fórmula: $Relação\ de\ Inscrições\ por\ Vaga = \frac{N°\ de\ Inscrições}{N°\ de\ Vagas\ Ofertadas}$
Nº Inscrições = quantidade de candidatos inscritos nos processos seletivos. **Nº Vagas ofertadas** = quantidade de vagas ofertadas em processos seletivos.

DESCRIÇÃO	2012	2013	2014
Inscritos	22.952	33.654	26.418
Vagas	6.962	10.551	6.783
Relação Inscritos/Vagas	3,3	3,1	3,89

Fonte: Sistec/MEC

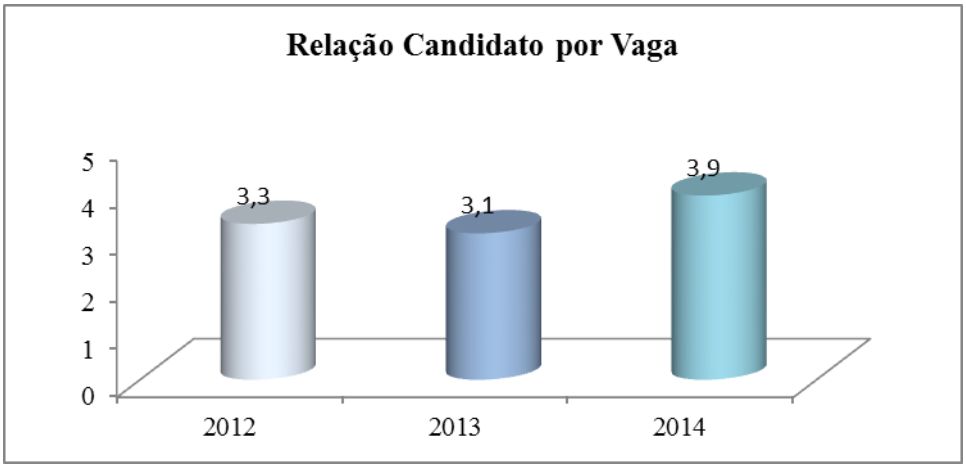

Análise: Em 2014 houve incremento no número de candidatos inscritos nos processos seletivos para estudantes do IFBA. Atribui-se este aumento ao maior conhecimento que os moradores das diversas localidades passaram a ter sobre as unidades do IFBA abertas no interior do Estado na etapa da Expansão II da Rede Federal de Educação Profissional e Tecnológica.

Dados gerais do indicador
Relação Ingressos/ Alunos
Quantificar a taxa de ingressos em relação ao total de alunos
Identificar a quantidade de ingressos em relação ao total de alunos matriculados
Os dados foram coletados pela SETEC através do SISTEC.
Para o cálculo deste indicador adotou-se a seguinte fórmula: $Relação\ Ingressos\ /alunos = \frac{Nº\ de\ Ingressos}{alunos\ matriculados} X100$
Nº Ingressos = Numero de ingressos por meio de processo seletivo. **Alunos Matriculados –** Todos os alunos matriculados no Instituto. Alunos Matriculados (Anos 2012 a 2014) - Informação retirada do sistema SISTEC conforme orientação do MEC.

DESCRIÇÃO	2012	2013	2014 (SETEC)
Ingressos	8.110	10.848	6.808
Alunos Matriculados	23.450	30.769	29.962
Relação Ingressos/Alunos	34,58%	35,25%	22,72%

Fonte: *Sistec/MEC*

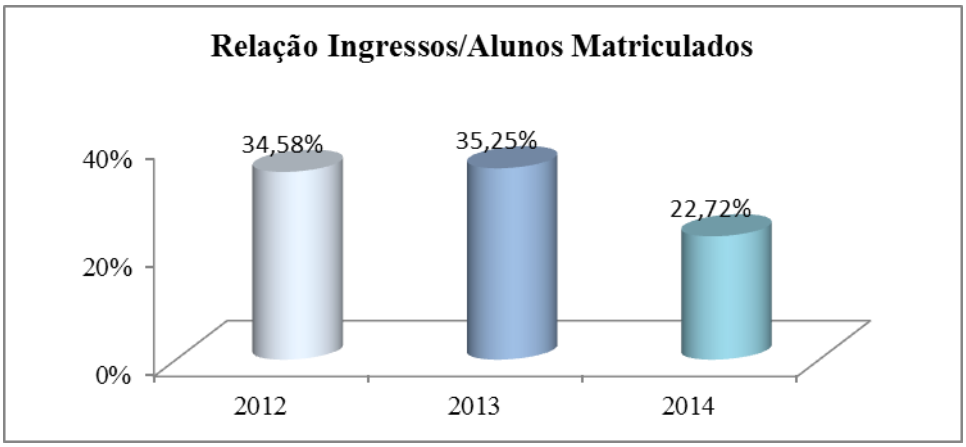

Análise: Esse indicador mostra que houve um decréscimo decorrente na redução do número de vagas como também no número de alunos matriculados.

Dados gerais do indicador
Relação Concluintes/Alunos
Quantificar a taxa de concluintes em relação ao total de alunos
Identificar a quantidade de concluintes em relação ao total de alunos matriculados
Os dados foram coletados pela SETEC através do SISTEC.
Para o cálculo deste indicador adotou-se a seguinte fórmula: $Relação\ Ingressos\ /alunos = \frac{Nº\ de\ Concluintes}{alunos\ matriculados} X100$
Concluintes = Total de Concluintes em todos os cursos do Instituto. **Alunos Matriculados –** Todos os alunos matriculados no Instituto. **Alunos Matriculados (Anos 2012 a 2014) Informação retirada do sistema SISTEC conforme orientação do MEC.** **OBS**: Por conta da mudança do calendário acadêmico muitos câmpus irão terminar o ano letivo de 2014 em abril, por conta disso só consta no cálculo os concluintes do primeiro semestre.

DESCRIÇÃO	2012	2013	2014
Concluintes	1.332*	1.561	2710
Alunos Matriculados	23.450	30.769	29.962
Relação Concluintes/Alunos	5,68%*	5,07%	9,04%

Fonte: *Sistec/MEC*

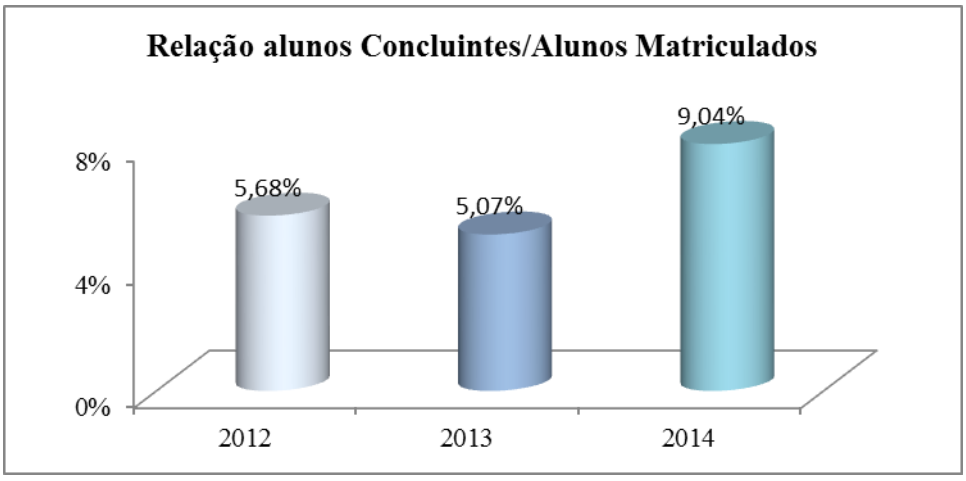

Análise: É possível verificar nesse indicador um acréscimo no número de concluintes do Instituto, após a finalização do segundo semestre letivo.

Dados gerais do indicador
Retenção do Fluxo escolar
Quantificar a taxa de retenção do fluxo escolar em relação ao total de alunos.
Os dados foram coletados pela SETEC no SISTEC.
Para o cálculo deste indicador adotou-se a seguinte fórmula: $RFE = \frac{Retidos}{Matrículas\ Atendidas} X\ 100 = 10.309/29.962X100 = 34,40\%$
Retidos = Todas as matrícula que permaneceram em curso após o final do ano letivo. **Matrículas atendidas =** Total de matrículas do mesmo ano.

DESCRIÇÃO	2012	2013	2014
Retenção do Fluxo Escolar	32,30%	33,76%	34,40%

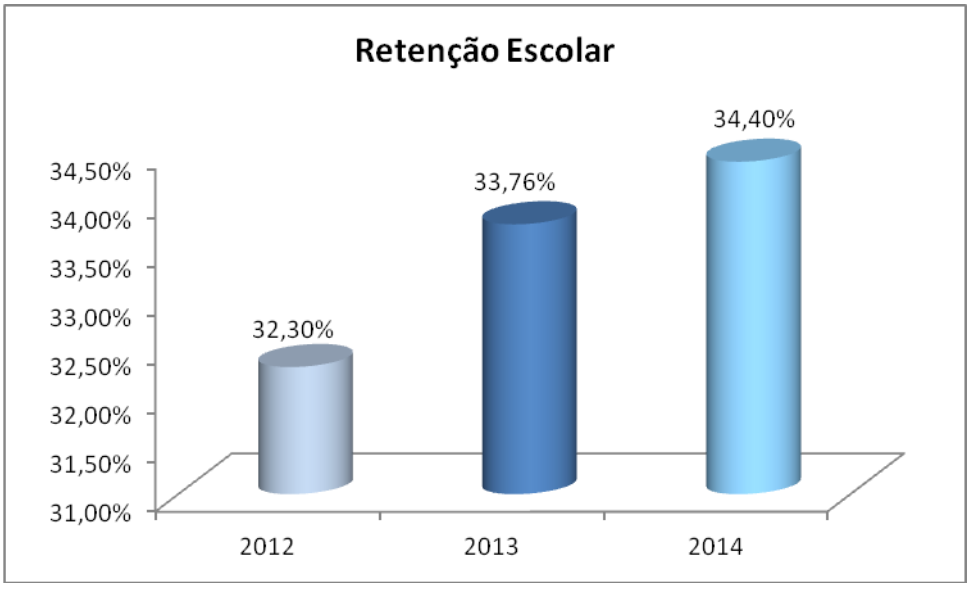

Análise: A despeito de o Instituto ter enviado esforços para reduzir os índices de retenção do fluxo escolar, por meio de atividades de acompanhamento sócio pedagógico, oferta de monitoria em turnos opostos, como também outras ações de apoio à assistência estudantil, ainda assim houve um aumento no índice de retenção de fluxo escolar.

Dados gerais do indicador
Relação Aluno/ Docente em efetivo Exercício
Quantificar os alunos matriculados com relação aos docentes em efetivo exercício.
Identificar a quantidade de alunos matriculados em relação aos docentes em efetivo exercício.
Os dados foram coletados pela SETEC através do SISTEC para alunos matriculados e dados de docentes no SIAPE .
Para o cálculo deste indicador adotou-se a seguinte fórmula: $Relação\ Ingressos\ /alunos = \frac{Alunos\ matriculados}{Docente\ em\ efetivo\ exercicio}$
Alunos Matriculados = Quantidade total de Alunos Matriculado. **Docente em efetivo exercício** = Docente em efetivo exercício na Instituição (Efetivo + Substituto)-Afastados. Alunos Matriculados (2014) Informação retirada do sistema SISTEC conforme orientação do MEC.

DESCRIÇÃO	2012	2013	2014
Alunos Matriculados	23.450	30.769	29.962
Docente em Efetivo Exercicio	1.198	1.338	1.388
Relação Alunos/Docentes em Efetivo Exercicio	19,57	22,99	21,59

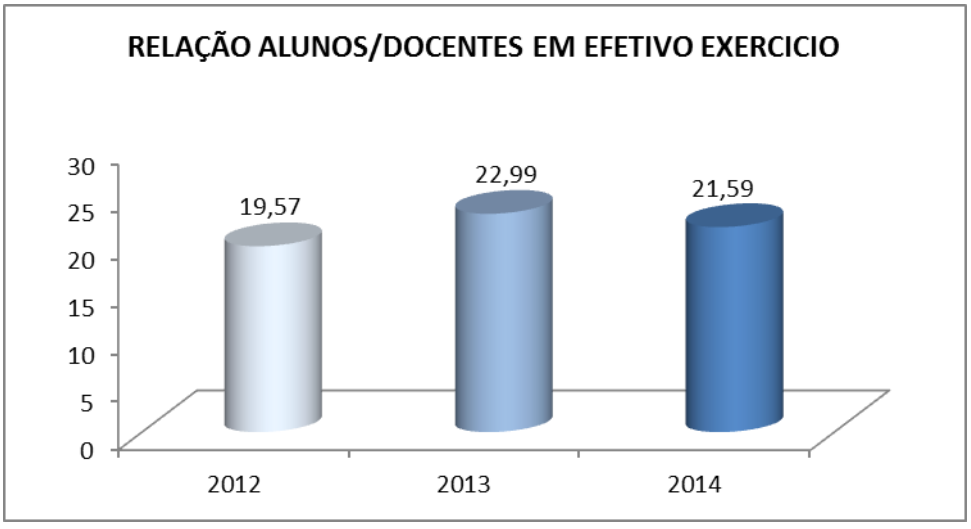

Análise: Verifica-se um decréscimo deste indicador, em comparação com o ano de 2013, entretanto, ainda permanece acima da marca de 20 estudantes por docente.

Dados gerais do indicador
Índice de titulação do Corpo Docente
Quantificar o índice de qualidade do corpo docente
Identificar o índice de qualidade do corpo docente
Os dados foram coletados pela SETEC no SIAPE.
Para o cálculo deste indicador adotou-se a seguinte fórmula: $Índice\ de\ Titulação\ do\ Corpo\ Docente = \frac{(Dx5+Mx4+Ex3+Ax2+Gx1)}{(D+M+E+A+G)}$X100
Nº de Docentes por Titulação e inserindo pesos. **Nº de Docentes por Titulação** = Número de Docentes Efetivos por Titulação. D- Doutorado -179; M-Mestrado - 684; E-Especialização - 342; A-Aperfeiçoamento – 18; G-Graduação – 165

DESCRIÇÃO	2012	2013	2014
Total de Docente Por Titulação Multiplicado Pelos Pesos	3.940	4.512	4.858
Total de Docentes	1.105	1.226	1.388
Índice Titulação Corpo Docente	3,56	3,68	3,50

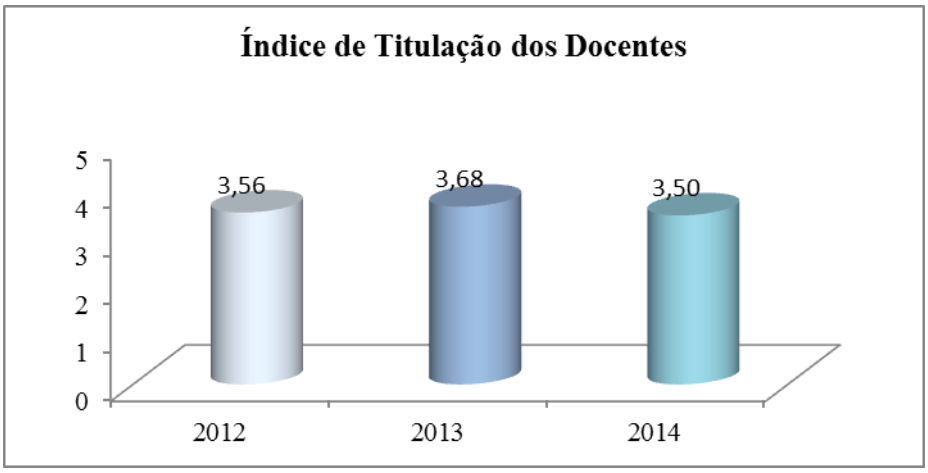

Análise: É possível identificar nesse indicador o aumento na qualificação dos docentes no Instituto entretanto houve um acréscimo na contratação modificando a relação de docentes qualificados com docentes contratados, apresentando uma pequena variação no índice . O IFBA tem investido ao longo do tempo em processos de qualificação dos seus docentes em programas de mestrado e doutorado patrocinado na forma de Minter, Dinter, convênios, o que tem proporcionado à elevação do indicador de qualidade docente. OBS. O valor máximo deste indicador é de 5.

Dados gerais do indicador
Relação aluno / Docente em tempo integral
Quantificar a relação aluno com os docentes em tempo integral
Identificar a relação aluno com docentes em tempo integral
Os dados foram coletados pela SETEC no SIAPE e no SISTEC.
Para o cálculo deste indicador adotou-se a seguinte fórmula: $Relação = \frac{alunos\ matriculados}{Docentes\ em\ tempo\ integral}$
Alunos Matriculados = Quantidade de Alunos Matriculados. **Docentes em Tempo Integral** = Quantidade de Docentes em Tempo Integral. **Docente em tempo integral (Docentes Quadro Permanente+Docente Substituto) (40h + DE) (20h multiplica por 0,5).** Alunos Matriculados (2014) Informação fornecida pela SETEC retirada do sistema SISTEC conforme orientação do MEC. OBS: Foi incluído no cálculo o quantitativo de docentes temporário.

DESCRIÇÃO	2012	2013	2014
Alunos Matriculados	23.450	30.769	29.962
Docentes em Tempo Integral	1.212	1.313	1.355
Relação Alunos Matriculados/Docentes em Tempo Integral	19,34	23,43	22,11

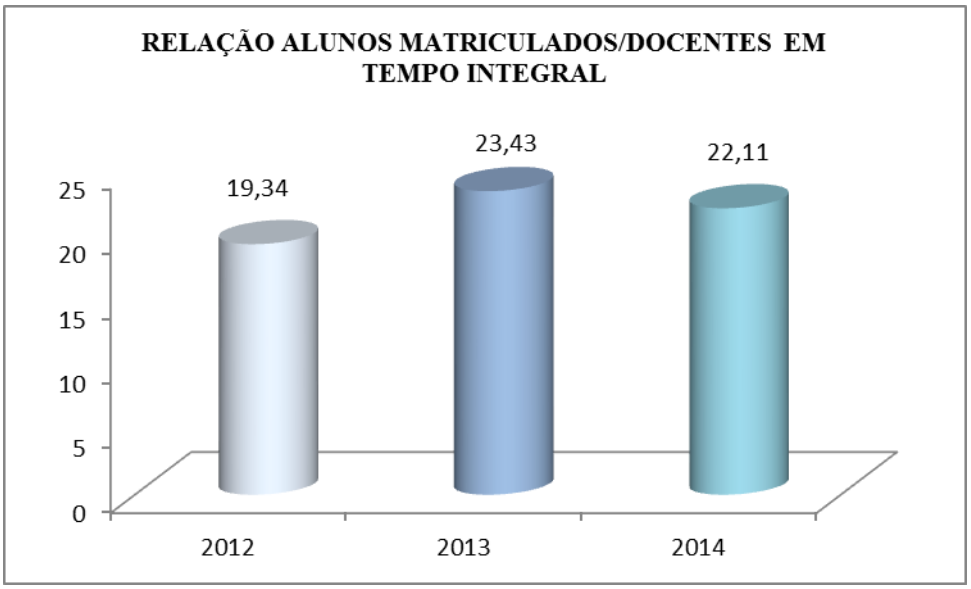

Análise: Verifica-se um decréscimo deste indicador, em comparação com o ano de 2013, entretanto, ainda permanece acima da marca de 20 estudantes por docente. É importante observar que a maioria dos docentes da instituição possuem regime de trabalho de dedicação exclusiva.

Dados gerais do indicador
Relação Docente em tempo integral/ Total de Docentes
Quantificar Docente em tempo integral por Total de Docentes.
Identificar a relação Docente em tempo integral por total de Docentes.
Os dados foram coletados pela SETEC no SIAPE e no SISTEC.
Para o cálculo deste indicador adotou-se a seguinte fórmula: $Indice = \frac{Docente\ em\ tempo\ integral}{Total\ de\ Docente} x100$
Docentes em Tempo Integral = Quantidade de Docentes em Tempo Integral. **Docente em tempo integral (Docentes Quadro Permanente+Docente Substituto) (40h + DE) (20h multiplica por 0,5)** **Total de Docentes = Quantidade Total de Docentes.**

DESCRIÇÃO	2012	2013	2014
Docente em Tempo Integral	1.212	1.313	1322
Total de Docentes	1.241	1.338	1388
Relação Docente em Tempo Integral por Total de Docente	97,66%	98,13%	95,00%

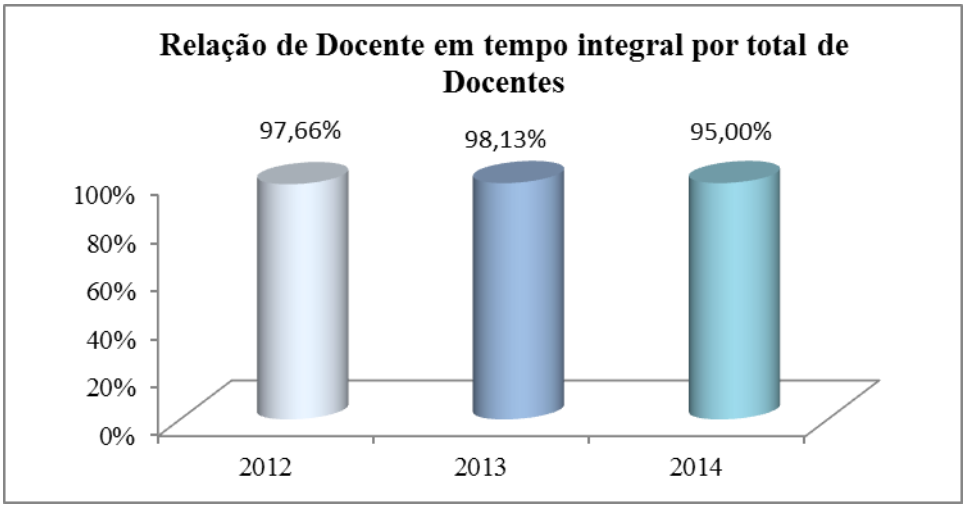

Análise: É notório nesse indicador o número crescente de docentes com dedicação exclusiva e 40 horas no Instituto em relação à quantidade geral de docentes.

Dados gerais do indicador
Relação Alunos Matriculados / Técnico Administrativo
Quantificar a relação aluno e técnico administrativo
Identificar a relação aluno com técnico administrativo
Os dados foram coletados pela SETEC no SIAPE e no SISTEC.
Para o cálculo deste indicador adotou-se a seguinte fórmula: $RAT = \frac{Alunos\ Matriculados}{Técnico\ Administrativo}$
Alunos Matriculados: Total de Alunos Matriculados **Técnico-Administrativo: Total de Técnicos Administrativos** **Alunos Matriculados (2014): Informação retirada do sistema SISTEC conforme orientação do MEC.**

DESCRIÇÃO	2012	2013	2014
Alunos Matriculados	23.450	30.769	29.962
Técnicos Administrativo	757	753	880
Relação Alunos Matriculados/Técnico Administrativo	30,97	40,86	34,04

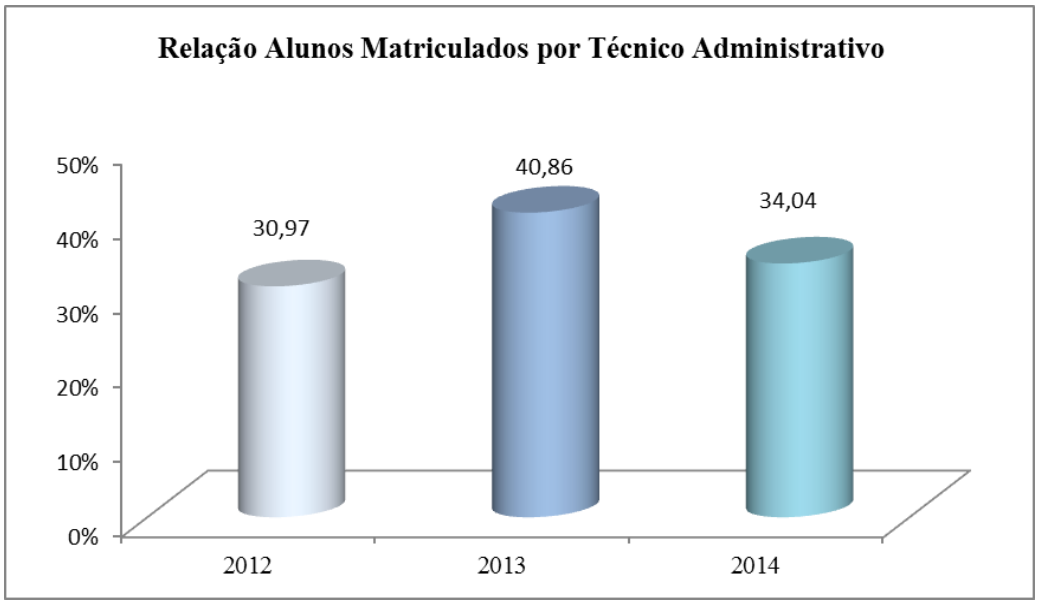

Análise: Observa-se um decréscimo neste indicador em comparação ao ano de 2013 por apresentar um aumento na contratação de técnicos administrativos e uma diminuição no número de alunos matriculados.

Dados gerais do indicador
Relação Técnico Administrativo/ Docente em efetivo exercício
Quantificar a relação técnico administrativo e docente em efetivo exercício
Identificar a relação técnico administrativo com docente em efetivo exercício.
Os dados foram coletados pela SETEC no SIAPE e no SISTEC.
Para o cálculo deste indicador adotou-se a seguinte fórmula: $RTD = \frac{Tecnicos\ Administrativo}{Docente\ em\ efetivo\ Exercicio}$
Docentes em Efetivo Exercício = (Docentes efetivos + Substitutos)- afastados. **Técnico Administrativo=** Quantidade total de Técnicos administrativos. OBS: Foi incluído no cálculo o quantitativo de docentes temporário.

DESCRIÇÃO	2012	2013	2014
Técnicos Administrativo	757	753	880
Docente em Efetivo Exercício	1.198	1.338	1.388
Relação Técnico Administrativo/Docente em Efetivo Exercício	0,63	0,56	0,63

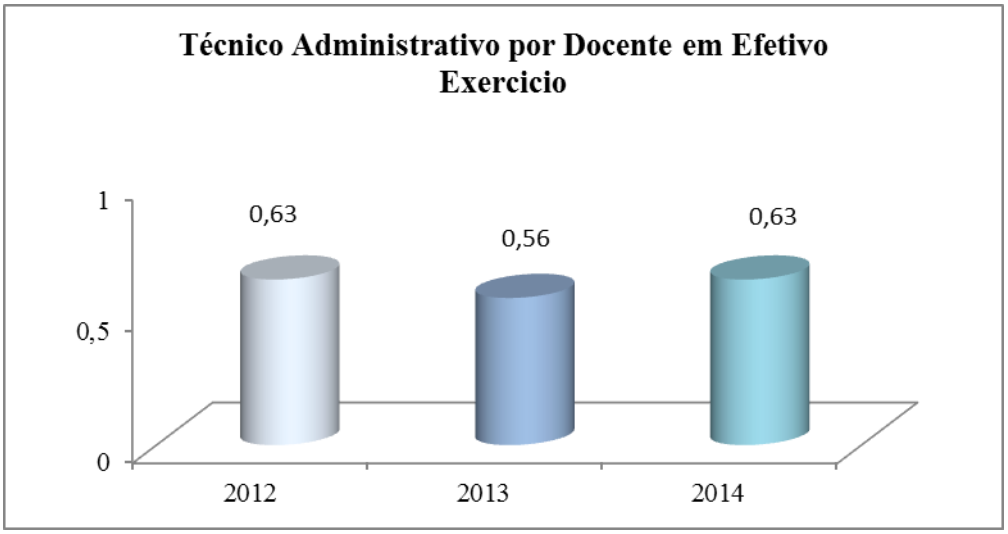

Análise: Verifica-se que houve um pequeno acréscimo na relação entre técnicos administrativos e docentes resultando uma pequena variação no índice.

- **RESUMO DOS INDICADORES DO ACORDÃO TCU Nº 2.267/2005**

Descrição	2012	2013	2014
1. Relação Candidato/vaga	3,3	3,1	3,89
2. Relação Ingressos/Alunos	34,58%	35,25%	22,72%
3. Relação de concluintes/ aluno	5,68%	5,07%	9,04%*
4.Índice de eficiência Acadêmica	46,3%	43,33%	49,69%
5.Índice de Retenção de Fluxo Escolar	32,3%	33,76%	34,40%*
6.Relação Alunos/Docente em tempo integral	19,34	23,43	22,11
7.Índice de Titulação do Corpo Docente	3,56	3,68	3,50
8.Gasto Corrente com o Aluno	R$ 9.015,48	R$ 10.189,79	R$ 10.100,11
9.Percentual de Gasto com Pessoal	50,94%	61,93%	62,39%
10.Percentual de Gastos com outros Custeios (exclusive benefícios)	26,10%	16,25%	18,71%
11.Percentual de Gasto com Investimento	25,73%	17,37%	41,98%

Fonte: *Sistec/MEC*

*Estes indicadores sofreram alterações, em comparação com os resultados no Relatório de Gestão TCU 2014, tendo em vista o acréscimo no nº de concluintes com o término do 2º semestre de 2014 em todos os Câmpus.

Os indicadores de 1 a 5 foram calculados pela SETEC com base no SISTEC e enviados em planilhas eletrônicas para o Instituto.

- **INDICADORES FINANCEIROS**

Dados gerais do indicador
Custo Anual do Aluno
Quantificar o custo anual do aluno
Identificar o custo anual do aluno.
Os dados foram coletados pela SETEC no SISTEC e pelo DGCOF no SIAFI.
Para o cálculo deste indicador adotou-se a seguinte fórmula: $RTD = \frac{Gasto\ Corrente}{Alunos\ Matriculados}$
Gasto Corrente – Total de gastos – investimentos – Precatórios – Inativos/Pensionistas- ação 20RW Apoio à Formação Profissional e Tecnológica. **Alunos Matriculados –** Total de Alunos Matriculados **Alunos Matriculados (Anos de 2012, 2013 e 2014).** Informação fornecida pela SETEC retirada do sistema SISTEC conforme orientação do MEC.

DESCRIÇÃO	2012	2013	2014
Gasto Corrente	211.413.098,42	313.529.684,98	302.619.532,00
Alunos Matriculados	23.450	30.769	29.962
Custo Anual do Aluno	R$9.015,48	R$10.189,79	R$ 10.100,11

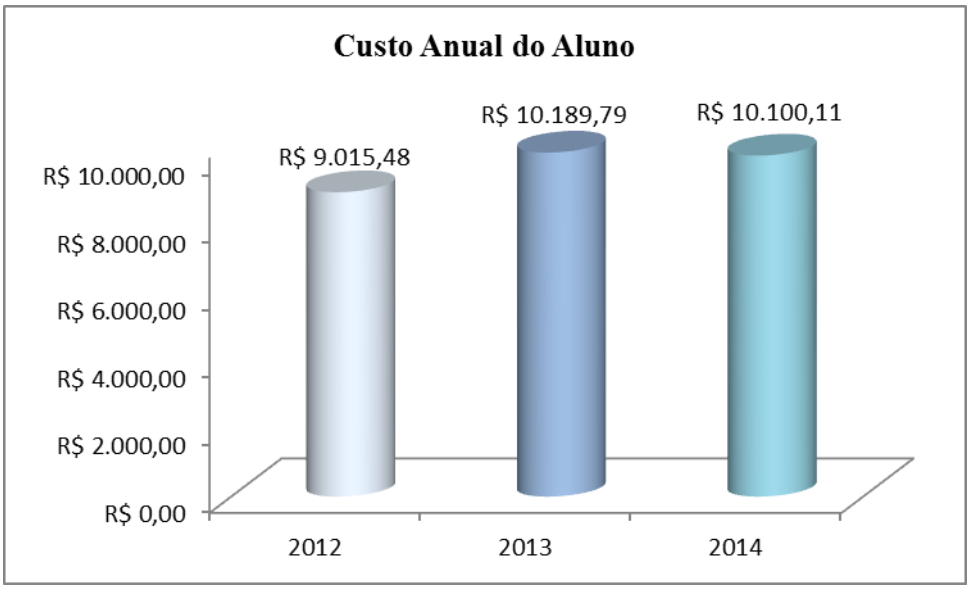

Análise: Ocorreu o decréscimo do custo anual por aluno devido a prática de ações de gestão, adotadas pelo Instituto, voltadas a redução dos gastos de custeio**.**

Dados gerais do indicador
Gasto com Pessoal
Quantificar o percentual de Gasto com pessoal do Gasto Total
Identificar o gasto com pessoal do Total de Gasto.
Os dados foram coletados pela DGP no SIAPE e pela DOF no SIAFI.
Para o cálculo deste indicador adotou-se a seguinte fórmula: $RTD = \frac{Total\ de\ Gasto\ com\ pessoas}{Total\ de\ Gastos} x100$
Gasto com Pessoal – Gasto com servidores ativos, inativos, pensionistas. **Total de Gastos –** Total de Gastos com todas as fontes e todos os grupos de despesas. Informação fornecida pela SETEC retirada do sistema SISTEC conforme orientação do MEC.

DESCRIÇÃO	2012	2013	2014
Gasto com Pessoal	162.873.314,66	207.950.424,32	254.467.746,76
Total de Gastos	319.686.691,28	405.036.867,16	407.844.319,46
Percentual de Gastos com Pessoal	50,94%	51,34%	62,39%

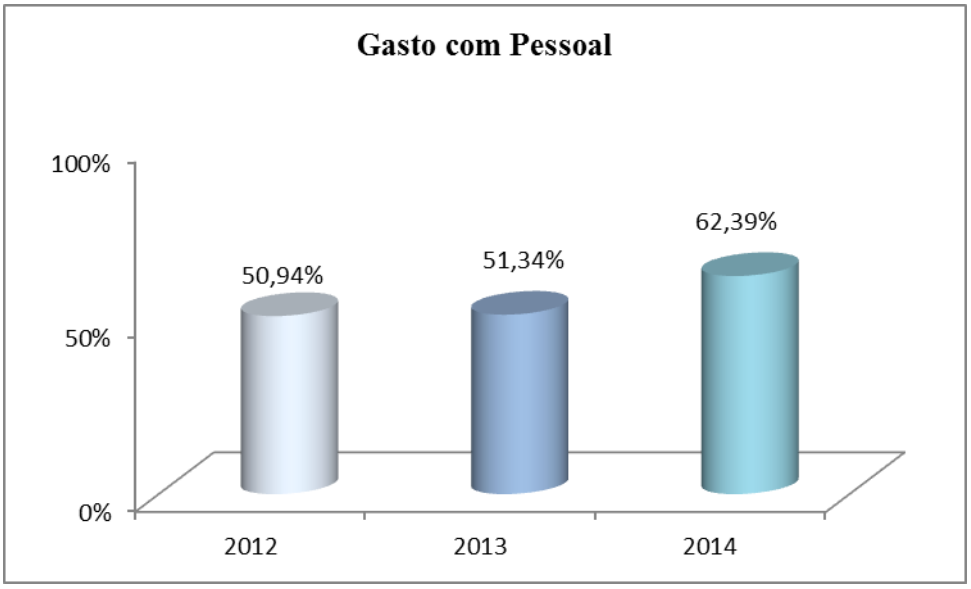

Análise: Percebe-se o aumento de gasto com pessoal devido a expansão, consequentemente a ampliação do quadro de servidores nos diversos câmpus.

Dados gerais do indicador
Percentual de Gasto com Pessoal Inativo com relação ao gasto total com pessoal.
Quantificar o percentual de Gasto com pessoal Inativo do Gasto Total com Pessoal
Identificar o gasto com pessoal Inativo com relação ao gasto com pessoal
Os dados foram coletados pela DGP no SIAPE e pela DGCOF no SIAFI.
Para o cálculo deste indicador adotou-se a seguinte fórmula: $RTD = \frac{Gasto\ com\ pessoal\ Inativo}{Total\ de\ Gastos\ com\ pessoal} x100$
Gasto com Inativo - Total de gasto com pessoal Inativo. **Gasto com pessoal –** Total de Gasto com pessoal Informação fornecida pela SETEC retirada do sistema SISTEC conforme orientação do MEC**.**

DESCRIÇÃO	2012	2013	2014
Gasto com pessoal Inativo	25.805.879,01	29.641.449,98	33.204.659,99
Total de Gasto com Pessoal	162.873.314,66	207.950.424,32	254.467.746,76
Relação pessoal inativo com gasto com pessoal	15,84%	14,25%	13,00%

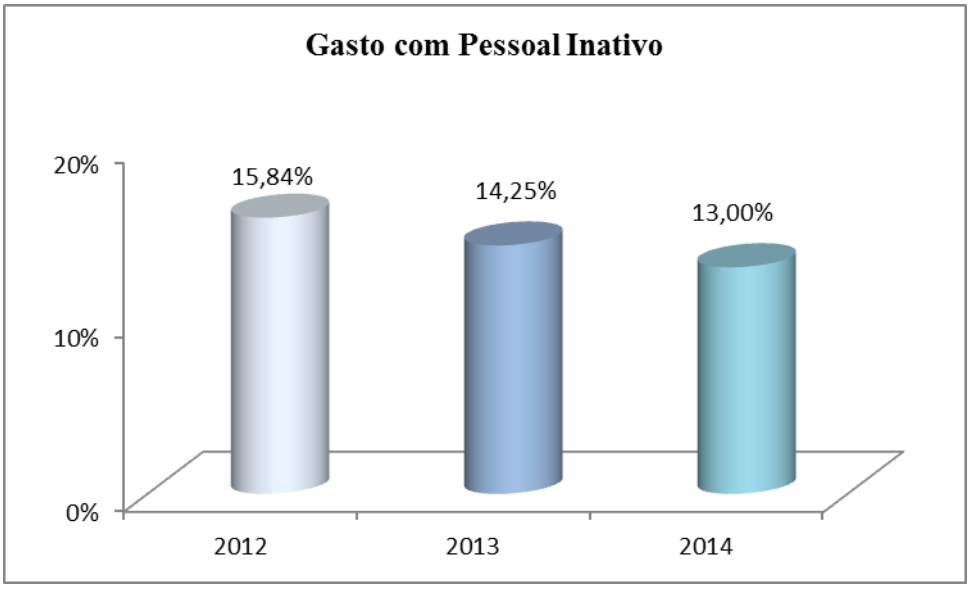

Análise: Este indicador reflete o total de gasto com pessoal inativo com total de gasto com pessoal, mostra um decréscimo no indicador devido ao aumento de gastos com pessoal ativo e aposentadorias e pensões.

Dados gerais do indicador
Percentual de Gasto com Pessoal ativo com relação ao gasto total com pessoal.
Quantificar o percentual de gasto com pessoal ativo do gasto total com pessoal
Identificar o gasto com pessoal ativo com relação ao gasto com pessoal
Os dados foram coletados pela DGCOF no SIAFI.
Para o cálculo deste indicador adotou-se a seguinte fórmula: $RTD = \frac{Gasto\ com\ pessoal\ ativo}{Total\ de\ Gastos\ com\ pessoal} x100$
Gasto com ativo - Total de Gasto com pessoal ativo. **Gasto com pessoal –** Total de Gasto com pessoal Informação fornecida pela SETEC retirada do sistema SISTEC conforme orientação do MEC.

DESCRIÇÃO	2012	2013	2014
Gasto com pessoal ativo	110.524.819,34	144.699.266,31	221.263.086,77
Total de Gasto com pessoal	162.873.314,66	207.950.424,32	254.467.746,76
Percentual Pessoal Ativo com Total de Pessoal	67,85%	69,58%	86,95%

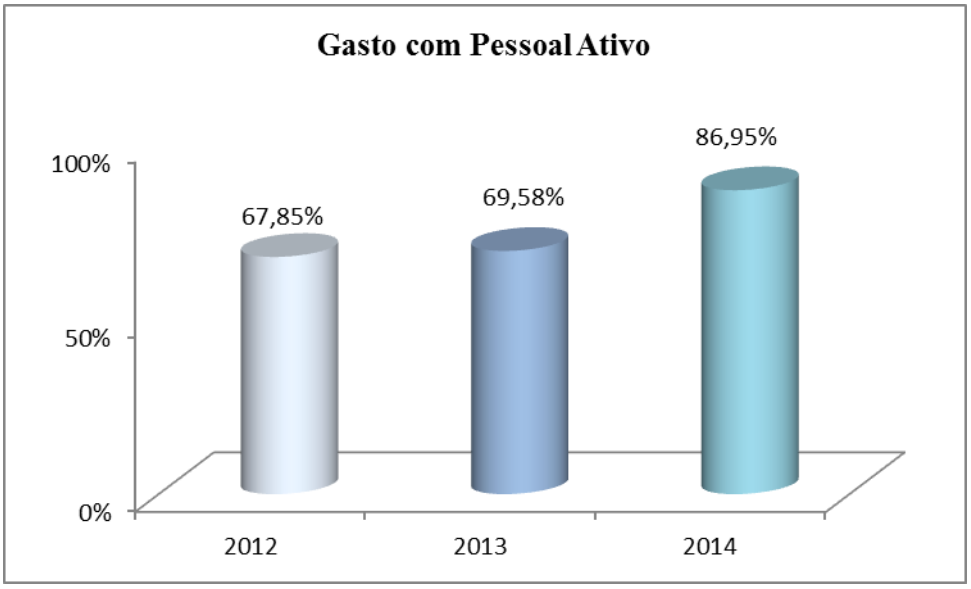

Análise: Este indicador mostra o percentual de gasto com pessoal da ativa com o total geral de gasto com pessoal. A ampliação dos percentuais deste indicador reflete a ampliação do quadro de pessoal ativo, mesmo tendo crescido o número de servidores aposentados nos últimos anos.

Dados gerais do indicador
Gastos com Outros Custeios.
Quantificar o percentual de percentual de gastos com outros custeios.
Identificar os gastos com outros custeios com relação aos Gastos totais
Os dados foram coletados pela DGCOF no SIAFI.
Para o cálculo deste indicador adotou-se a seguinte fórmula: $RTD = \frac{Gastos\ com\ outros\ custeios}{Gastos\ Totais} x100$
Gastos com outros custeios -.Gastos Totais com outros custeios menos (benefícios, PASEP) **Gasto Totais –** Gastos totais com todas as fontes e todos os grupos de despesas. Informação fornecida pela SETEC retirada do sistema SISTEC conforme orientação do MEC. Fórmula retirada do manual para produção e análise dos indicadores da Rede Federal de EPCT. Acórdão TCU 2267/2015 exercício 2014.

DESCRIÇÃO	2012	2013	2014
Gastos com outros Custeios	83.464.882,95	120.037.007,96	64.767.052,85
Gastos Totais	319.686.691,28	405.036.867,16	407.844.319,46
Relação Gastos com outros Custeios de Gastos Totais	26,10%	29,63%	15,88%

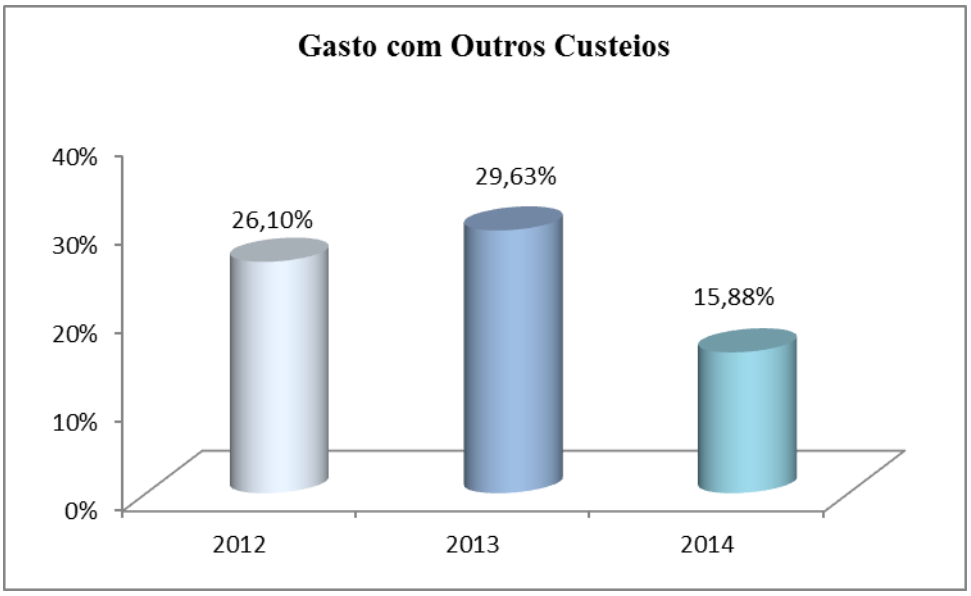

Análise: O indicador reflete o esforço institucional para ampliar a eficiência dos gastos públicos em suas despesas com a manutenção básica, mesmo com a expansão dos novos câmpus, destacando ações para a redução dos gastos de custeio.

Dados gerais do indicador
Percentual de Gastos com Investimento
Quantificar o percentual de Gasto com investimento com os gastos totais.
Identificar os gastos com investimento dos gastos totais.
Os dados foram coletados pela DGCOF no SIAFI.
Para o cálculo deste indicador adotou-se a seguinte fórmula: Total gastos despesas Investimentos x 100 Gastos Totais
Gastos com investimento– Despesa destinada ao planejamento e execução de obras. **Gasto Totais –** Gastos totais com todas as fontes e todos os grupos de despesas. Informação fornecida pela SETEC retirada do sistema SISTEC conforme orientação do MEC. Fórmula retirada do manual para produção e análise dos indicadores da Rede Federal de EPCT. Acórdão TCU 2267/2015 exercício 2014.

DESCRIÇÃO	2012	2013	2014
Total de gastos com despesa de investimento	82.270.528,39	61.865.732,2	72.020.127,47
Total de Gasto total	319.686.691,28	*405.036.867,16	407.844.319,46
Percentual de Gastos com investimento com total de gastos	25,73%	15,27%	17,65%

*Obs.: Do total de gastos estão contidos R$60.818.073,59 de recursos do Pronatec.

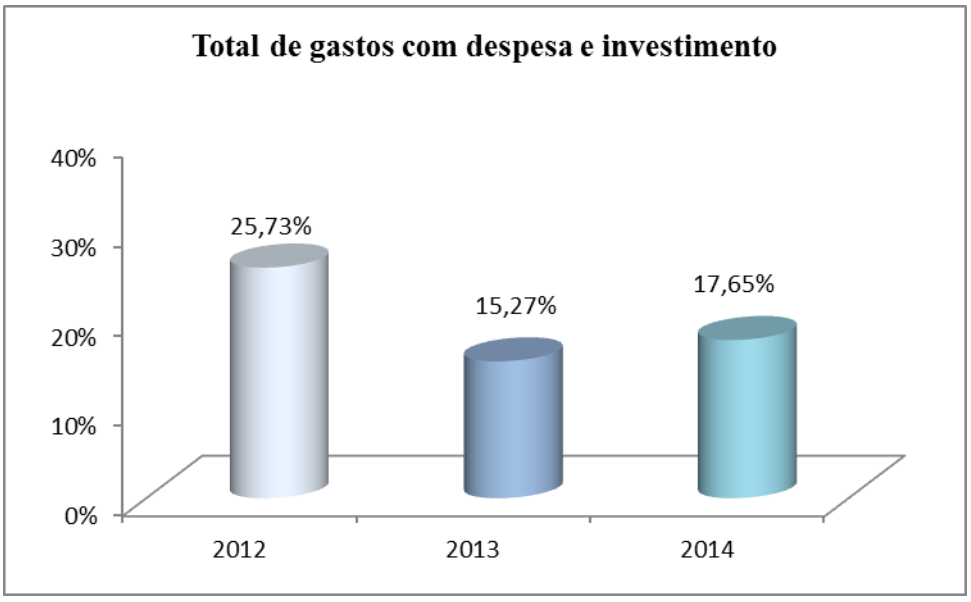

Análise: Ocorreu o aumento de percentual de gastos com investimento reflexo da expansão de novos câmpus.

Dados gerais do indicador
Percentual de Gastos com recursos de outras fontes.
Quantificar o percentual de Gasto com recursos de outras fontes.
Identificar os gastos com recursos de outras fontes.
Os dados foram coletados pela DGCOF no SIAFI.
Para o cálculo deste indicador adotou-se a seguinte fórmula: $RTD = \frac{Total\ de\ gastos\ com\ recursos\ de\ outras\ fontes}{Total\ de\ Gastos\ com\ Recursos\ do\ Tesouro} x100$
Total de gastos com recursos de outras fontes: Total de recursos com outras fontes (Recursos próprios , Convênios e emendas) **Total de Gastos com recursos do Tesouro:** Total de gastos com recurso do tesouro. Informação fornecida pela SETEC retirada do sistema SISTEC conforme orientação do MEC.

DESCRIÇÃO	2012	2013	2014
Total de gastos com recursos de outras fontes.	61.534.385,38	62.154.608,30	35.756.494,58
Total de Gasto com recursos do tesouro.	258.152.305,90	342.882.258,86	407.844.319,46
Relação total de gastos com recursos de outras fontes com relação ao total de gastos com recursos do Tesouro.	23,83%	18,12%	8,76%

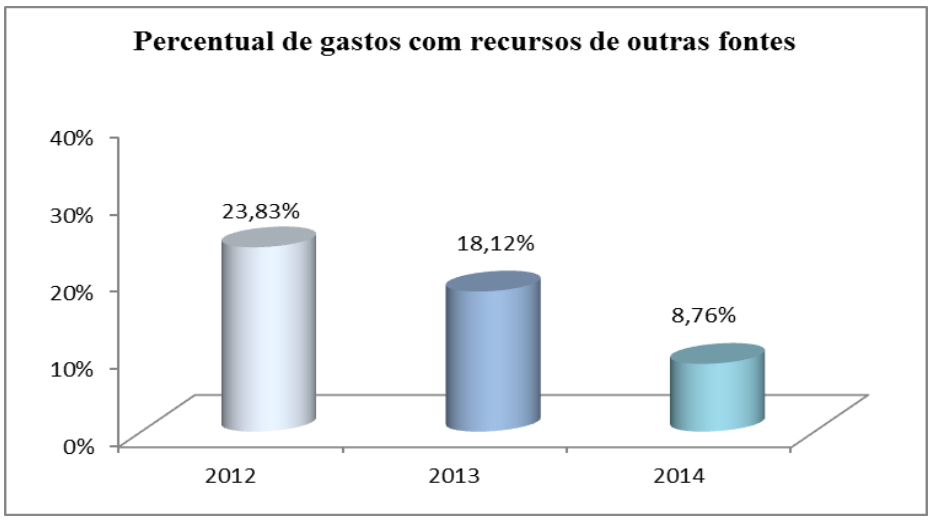

Análise: O percentual reduziu devido a diminuição da descentralização por Portarias, bem como o efeito do contingenciamento das Emendas Parlamentares.

Dados gerais do indicador
Percentual de Gastos com recursos de Convênio.
Quantificar o percentual de Gasto com recursos de convenio.
Identificar os gastos com recursos de convênio
Os dados foram coletados pela DGCOF no SIAFI.
Para o cálculo deste indicador adotou-se a seguinte fórmula: $RTD = \frac{Total\ de\ gastos\ com\ recursos\ de\ convenio}{Gastos\ Totais} x100$
Gastos com recursos de convenio – Total de recursos de convenio. **Gasto Totais –** Gastos totais com todas as fontes e todos os grupos de despesas. Informação fornecida pela SETEC retirada do sistema SISTEC conforme orientação do MEC.

DESCRIÇÃO	2012	2013	2014
Total de gastos com recursos de convenio.	58.692.198,42	60.818.073,59	34.056.963,22
Total de Gasto total	319.686.691,28	405.036.867,16	407.844.319,46
Percentual de Gastos com recursos de convênio.	18,35%	15,01%	8,35%

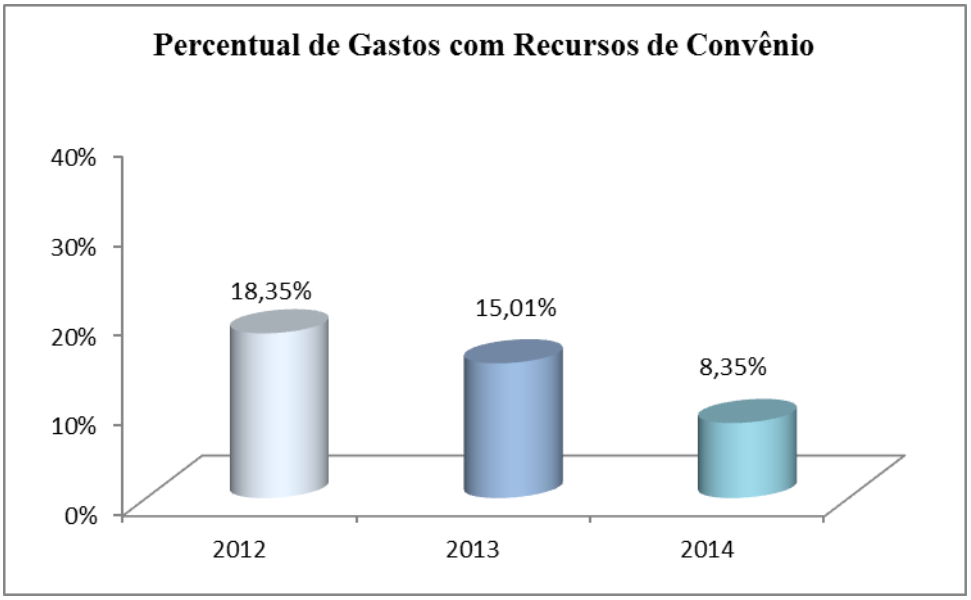

Análise: O percentual reduziu devido a diminuição da descentralização por Portarias.

Dados gerais do indicador
Relação gasto com mão de obra por m² construído.
Quantificar a Relação gasto com mão de obra por m² construído.
Identificar a relação gasto com mão de obra por m² construído
Os dados foram coletados pela DGCOF no SIAFI.
Para o cálculo deste indicador adotou-se a seguinte fórmula: $RTD = \frac{Gasto\ com\ Locação\ de\ mão\ de\ obra\ por\ m^2\ construido}{Área\ Total\ Construida\ 1}$
Gastos com Locação de mão de Obra – Todos os gastos com Mão de Obra (Vigilância, limpeza e Conservação). **Área Total Construída 1 –** Compreende a área total construída (todos os câmpus), podendo ser considerada as áreas externas (pátios, estacionamentos, jardins e similares), desde que estejam previstas nos respectivos contratos. Obs.: A área construída da expansão III já está computada na área construída de 2013.

DESCRIÇÃO	2012	2013	2014
Total de gastos com Locação de Mão de Obra (Vigilância, Limpeza e Conservação)	17.930.286,18	22.624.211,22	29.261.122,77
Area Total Construída 1	1.262.278	1.399.876,90	1.399.876,90
Relação gasto com mão de obra por m² construído.	R$14,20/ m²	R$16,16/ m²	R$20,90/m²

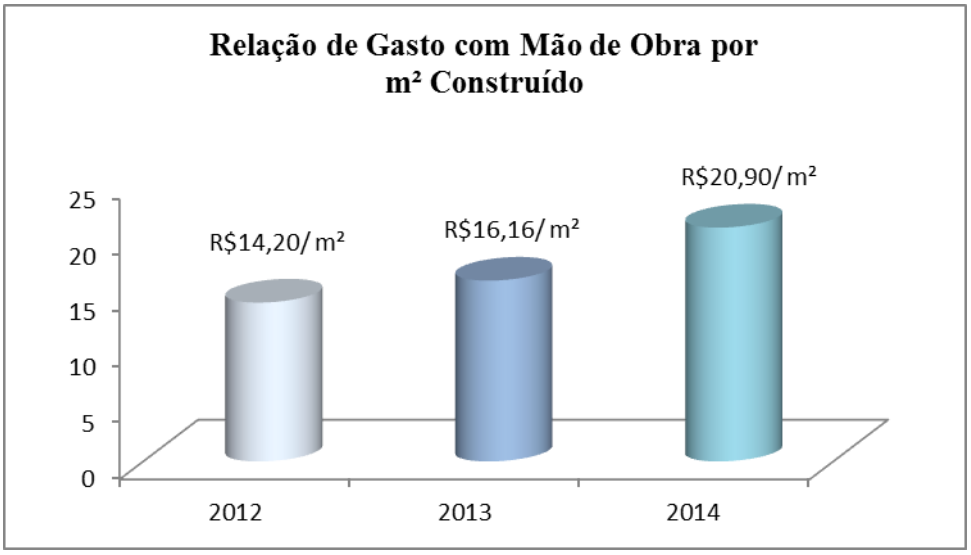

Análise: Aumento da contração de serviços terceirizados, resultado da implantação dos novos câmpus e novos espaços de sala de aula, laboratórios e outros.

Dados gerais do indicador
Relação gasto com energia por m² **construído**
Quantificar a Relação gasto com Energia Elétrica por m² construído.
Identificar a relação gasto com mão de obra por m2 construído
Os dados foram coletados pela DGCOF no SIAFI.
Para o cálculo deste indicador adotou-se a seguinte fórmula: $RTD = \frac{Gasto\ com\ Energia\ Elétrica}{Área\ Total\ Construida\ 2}$
Gasto com Energia Elétrica – Gasto Total com Energia elétrica de Todos os câmpus **Área Total Construída 2 - Compreende** a área total construída (todos os câmpus), não considerando as áreas externas (pátios, estacionamentos, jardins e similares). Obs.: A área construída da expansão III já está computada na área construída de 2013.

DESCRIÇÃO	2012	2013	2014
Gasto com Energia Elétrica	2.559.242,56	2.927.813,60	3.229.068,20
Área Construída	131.635	179.453,55	179.453,55
Percentual de Gastos com energia elétrica sobre Área Construída 2.	R$ 19,44/ m²	R$16,31/m2	R$17,99/m²

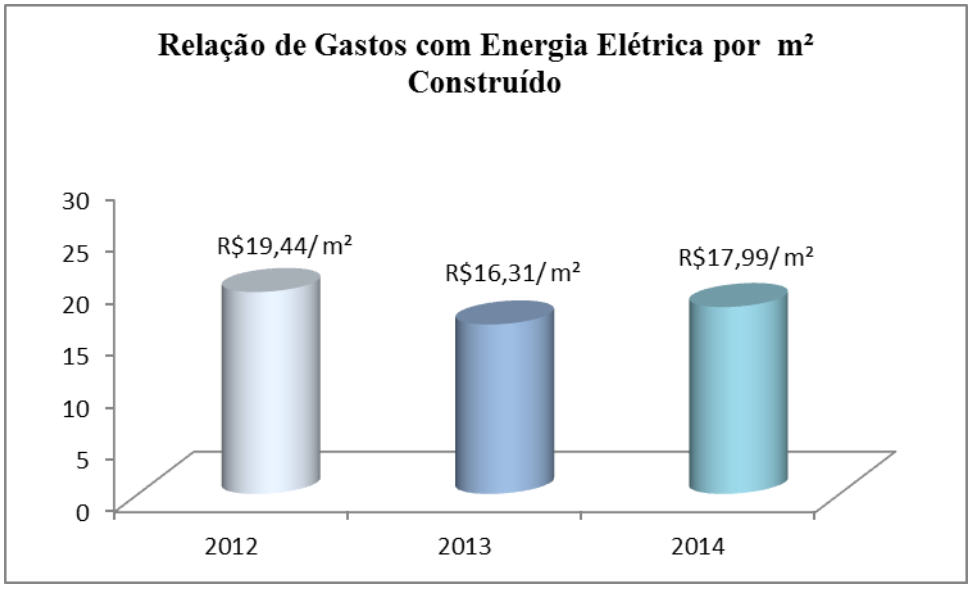

Análise: O aumento do percentual ocorreu por conta da correção da tarifa da energia elétrica.

Dados gerais do indicador
Relação gasto com passagens e diárias por docente
Quantificar a Relação de gasto com passagens e diárias por docente.
Identificar a relação de gastos com passagens e diárias por docente.
Os dados foram coletados pela DGCOF no SIAFI.
Para o cálculo deste indicador adotou-se a seguinte fórmula: $RTD = \frac{Total\ de\ Gastos\ com\ Diarias\ e\ Passagens}{Total\ de\ Servidores}$
Total de Gasto com Diárias e Passagens – Gasto Total com diárias e passagens no Instituto. **Total de Servidores= Docentes + Técnicos**

DESCRIÇÃO	2012	2013	2014
Total de gastos com Diárias e Passagens	1.363.279,09	2.041.853,89	2.143.525,69
Total de Docentes e Técnicos	1.998	2.091	2.280
Relação de gastos com Diárias e passagens com total de Servidores	R$ 682,32/servidores	R$ 976,49/servidores	R$ 940,14/servidores

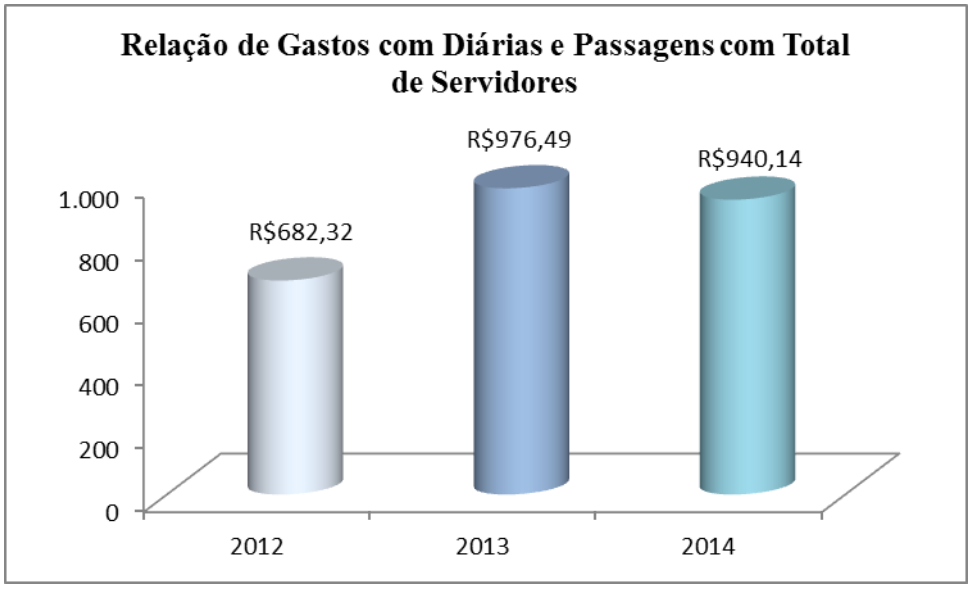

Análise: Estas despesas são decorrentes do processo de visitas de fiscalização de obras, visitas de assessoria técnica de administração e planejamento, do ensino, extensão e capacitação dos servidores, etc.

- **TABELA INDICADORES FINANCEIROS**

DESCRIÇÃO	2012	2013	2014
Custo anual discente (R$/aluno)	R$ 9.015,48	R$10.189,79	R$ 10.100,11
Comparativo de gasto com pessoal	50,94%	51,34%	62,39%
Comparativo de gasto com pessoal inativo	15,84%	14,25%	13,00%
Comparativo de gasto com pessoal ativo	67,85%	69,58%	86,95%
Comparativo de gasto com outros custeios	26,10%	29,63%	15,88%
Comparativo de gasto com investimentos	25,73%	15,27%	17,65%
Comparativo de gastos com recursos de outras fontes	23,83%	18,12%	8,76%
Comparativo de gastos com recursos de convênio	18,35%	15,01%	8,35%
Gastos com locação de mão-de-obra por m2 construído.	R$ 14,20 / m2	R$16,16/m2	R$ 20,90/m2
Gastos com energia por m2 construído	R$ 19,44 / m²	R$16,31/m²	17,99/m²
Comparativo de gastos com passagens e diárias por servidores	R$682,32/Docente	R$976,49/Docente	R$ 940,14/servidores

Fonte: SIAFI Gerencial/SETEC/MEC

4. CONDUÇÃO DOS MACROPROCESSOS FINALÍSTICOS DESENVOLVIDOS PELAS PRÓ-REITORIAS

2014

4.1 Macroprocessos Finalísticos

Pró-Reitoria de Desenvolvimento Institucional (PRODIN)

Departamento de Avaliação Institucional e Departamento de Políticas e Gestão Estratégica.

QUADRO A.1.4 – MACROPROCESSOS FINALISTICOS

Macroprocessos	Descrição	Produtos e Serviços	Principais Clientes	Subunidades Responsáveis
Articulação da Reitoria com os câmpus e dos câmpus entre si	Difusão de informações e construção de conhecimentos relacionados às melhores práticas de ensino, pesquisa, extensão e gestão, com vistas à melhoria do desenvolvimento institucional.	Estudo para elaboração de relatório informativo sobre as melhores práticas do IFBA nas áreas de gestão, ensino, pesquisa e extensão e Publicação de resultados.	Reitoria e Câmpus	Gestores dos câmpus Pró-Reitores Diretores Sistêmicos da área de Comunicação e Tecnologia da Informação Comissões Específicas (Comissões de Avaliação/ Comissão de Licitação)
Atuação no planejamento estratégico institucional	Finalização, encaminhamento para aprovação e acompanhamento da execução do Plano de Desenvolvimento Institucional (PDI), referente ao quinquênio 2014-2018.	Plano de Desenvolvimento Institucional 2014-2018 e Relatório Anual de Acompanhamento do PDI.	Reitoria e Câmpus	Gestores dos câmpus Pró-Reitores Diretores Sistêmicos da área de Comunicação e Tecnologia da Informação Comissões Específicas (Comissões de Avaliação/ Comissão de Licitação)
Atuação no processo de avaliação institucional	Supervisão e acompanhamento das ações da CPA e CSAs Articulação com as comissões de avaliação do IFBA e gestores de câmpus.	Estudo para construção de uma Política de Avaliação Institucional, Preparação para recebimento das visitas externas de reconhecimento de curso.	Comunidade interna e externa do IFBA	PRODIN e Comissões de Avaliação
Realização de pesquisa comparativa	Comparar o IFBA e os demais institutos da Rede com relação à quantidade de cursos oferecidos e de docentes, a fim de verificar o nível de desenvolvimento institucional do mesmo.	Relatório de Divulgação dos Resultados	Reitoria Gestores dos câmpus Pró-Reitores Diretores Sistêmicos da área de Comunicação e Tecnologia da Informação Comunidade interna e externa do IFBA	PRODIN

Diretoria de Infraestrutura

QUADRO A.1.4 – MACROPROCESSOS FINALISTICOS

Macroprocessos Finalístico	Descrição	Produtos e Serviços	Principais Clientes	Subunidades Responsáveis
Elaboração de projeto básico para licitações de obras e serviços	Executar e supervisionar projetos arquitetônicos e complementares	Projetos arquitetônicos e complementares	Reitoria e Câmpus	Diretores Gerais dos câmpus; PROAP; Procuradoria Federal; Comissão de licitação; Empresas contratadas.
	Elaborar planilhas orçamentárias e cronograma físico-financeiro	Planilhas orçamentárias		
	Executar levantamento cadastral e de quantitativo de materiais e serviços	Cadastro e quantitativos		
	Elaborar termos de referência para editais de obras	Termos de referência		
	Realizar pesquisas para especificações e cotações de material e serviços	Especificações e planilhas orçamentárias		
	Realizar pesquisa de preços nas bases SINAPI, ORSE, PINI para alimentação das planilhas orçamentárias.	Planilhas orçamentárias		
Fiscalização de obras	Realizar visitas técnicas	Avaliação da situação e qualidade das obras		
	Elaborar relatório de fiscalização das obras	Relatório de fiscalização		
	Acompanhar a qualidade dos serviços executados	Nível de qualidade das construções		
	Realizar medições	Medições de serviços		
	Receber obras e providenciar os termos de entrega provisório e definitivo	Recebimento das obras		

Gerência de Bibliotecas

QUADRO A.1.4 – MACROPROCESSOS FINALISTICOS

Macroprocessos	Descrição	Produtos E Serviços	Principais Clientes	Subunidades Responsáveis
Aquisição de miniteclados numéricos para a inserção de senhas no Sistema de gerenciamento de Bibliotecas	Foram adquiridos 55 miniteclados numéricos para a inserção de senhas no Sistema de gerenciamento de Bibliotecas	Identificação dos usuários (alunos e servidores) via matrícula no sistema Pergamum.	Jacobina, Jequié, Seabra, Ilhéus, Juazeiro, Brumado, Feira de Santana, Lauro de Freitas, Irecê, Euclides da Cunha e Santo Antônio de Jesus.	GDBIB PRODIN PROAP
Adaptação de sala para implantação do Memorial Institucional	No intuito de iniciar o processo de implantação do Memorial Institucional, foi disponibilizada uma sala no pavilhão superior do Prédio da Reitoria para guarda, separação e identificação dos itens.	Disponibilizar ao público interno e externo acesso ao acervo, possibilitando a preservação da memória.	Servidores, alunos e comunidade externa.	CMI GDBIB PRODIN
Atualização da página web do Memorial Institucional.	A página do site do Memorial estava desatualizada desde 2009, sendo atualizado com as novas informações.	Disponibilizar ao público interno e externo acesso a informações sobre o acervo, através da internet.	Servidores, alunos e comunidade externa.	CMI GDBIB PRODIN
Visitas a setores e coordenações de cursos para identificação e seleção de objetos para fins Museológicos	Foram realizadas 3 visitas as coordenações de cursos e setores administrativos do Câmpus de Salvador para identificar possíveis patrimônios materiais para o acervo do Memorial.	Identificar possíveis patrimônios materiais que contam a história da Instituição e de cada curso.	Coordenação curso química, mecânica, automação industrial, setor patrimônio, setor gráfico, setor de audiovisual.	CMI GDBIB PRODIN
Tratamento técnico de documentos históricos do Memorial Institucional	Foram selecionados, higienizados, classificados e indexados 1.680 documentos que irão compor o acervo de documentos históricos do Memorial.	Disponibilizar ao púbico interno e externo acesso ao acervo possibilitando o conhecimento da história da Instituição.	Servidores, alunos e comunidade externa.	CMI GDBIB PRODIN

Gerência de Bibliotecas (Continuação)

QUADRO A.1.4 – MACROPROCESSOS FINALISTICOS

Macroprocessos	Descrição	Produtos e Serviços	Principais Clientes	Subunidades Responsáveis
Aquisição de Etiquetas Protetoras eletromagnéticas para livros	Foram requisitas 90.000 etiquetas eletromagnéticas antifurto.	Proteção do acervo das bibliotecas. Fitilhos eletromagnéticos para proteção do acervo – processo de adesão anulado no final do ano por falta de recursos financeiros.	Jacobina, Jequié, Seabra, Ilhéus, Juazeiro, Brumado, Feira de Santana, Lauro de Freitas, Irecê, Euclides da Cunha e Santo Antônio de Jesus.	GDBIB PRODIN PROAP
Antenas eletromagnéticas (portal)	Foram requisitas nove pares de antenas eletromagnéticas que compõe um corredor de passagem na entrada/saída do acervo das bibliotecas	Proteção do acervo das bibliotecas – processo de adesão anulado no final do ano por falta de recursos financeiros.	Jacobina, Jequié, Seabra, Ilhéus, Juazeiro, Brumado, Feira de Santana, Lauro de Freitas, Irecê, Euclides da Cunha e Santo Antônio de Jesus.	GDBIB PRODIN PROAP
Curso de implantação de Repositório Institucional	Realização de Curso EAD sobre planejamento e desenvolvimento de Repositório Institucional..	Desenvolver Projeto para implantação do Repositório de Teses, Dissertações, artigos e outro trabalhos que envolvam os servidores e alunos da Instituição como forma de preservação memória científica da Instituição.	Todos os câmpus / servidores/ discentes/ comunidade externa	GDBIB PRODIN
Treinamento de servidores	Realização de treinamento dos servidores lotados nas bibliotecas, no mês de abril, sobre o novo sistema de gerenciamento de bibliotecas (Pergamum WEB).	Qualificação dos servidores para operacionalizar o novo sistema.	Bibliotecários e auxiliares	GDBIB PRODIN
Oficinas	Realização de oficina, com bibliotecários que não participaram do treinamento no mês de abril, sobre o sistema Pergamum e workshop sobre o projeto do Memorial Institucional.	Qualificação dos servidores	Bibliotecários	GDBIB PRODIN

Pró-Reitoria de Extensão (PROEX)

QUADRO A 1.4 – MACROPROCESSOS FINALISTICOS

Macroprocessos	Descrição	Produtos e Serviços	Principais Clientes	Subunidades Responsáveis
PRONATEC	Programa Nacional de Acesso ao Ensino Técnico e Emprego (Pronatec).	Ampliou a oferta de vagas de educação profissional e tecnológica para 26.272, em 17 câmpus, no ano de 2014.	Trabalhadores com demanda de ampliação da formação profissional por meio de cursos de formação inicial e continuada ou qualificação profissional.	Reitoria e Câmpus do IFBA.
CONVÊNIO	Convênio com intuições parceiras.	Possui 67 ações em parcerias com outras Instituições. Os recursos envolvidos totalizam o montante de R$ 132.317.670,08.	Instituições no âmbito Governamental (Federal, Estadual e Municipal), da iniciativa privada e organizações da sociedade civil.	PROEX/Departamento de Programas e Projetos
Programa de Extensão: ITCP	Incubadora Tecnológica de Cooperativas Populares que atua no fomento à Economia Solidária	Atividades de ocupação e renda visando à inclusão socioprodutiva através do trabalho associado e da autogestão.	Trabalhadores desempregados ou subempregados; pessoas que estão saindo do mercado de trabalho formal e ingressando no mercado informal.	PROEX/Departamento de Programas e Projetos

Assessoria de Relações Internacionais

QUADRO A.1.4. MACROPROCESSOS FINALISTICOS

Macroprocessos	Descrição	Produtos e Serviços	Principais Clientes	Subunidades Responsáveis
Realização de intercâmbios	Realização de procedimentos para envio de estudantes a instituições parceiras envolvendo a elaboração de edital, seleção de candidatos, acompanhamento da viagem e do período de intercâmbio.	Envio de estudantes ao exterior	Estudantes	Assessoria de Relações Internacionais
Aplicação de teste de proficiência	Aplicação de testes de nivelamento de idiomas. Divulgação e aplicação de provas	Aplicação do teste TOEFL sem custo para estudantes	Estudantes	Assessoria de Relações Internacionais
Tratativas de convênios e acordos	Prospecção de novos parceiros para ações internacionais. Encontros, reuniões e missões.	Formalização de parcerias e acordos de cooperação	Estudantes e servidores	Assessoria de Relações Internacionais
Programa Ciência sem Fronteiras	Programa do governo federal de mobilidade acadêmica. Elaboração de edital, seleção de candidatos, acompanhamento da viagem e do período de intercâmbio.	Envio de estudantes ao exterior	Estudantes	Assessoria de Relações Internacionais

Pró Reitoria de Ensino (PROEN)

QUADRO A.1.4. MACROPROCESSOS FINALISTICOS

Macroprocessos	Descrição	Produtos e Serviços	Principais Clientes	Subunidades Responsáveis
Planejamento e monitoramento	Reuniões com os Diretores de Gerais câmpus e Diretores de Ensino para avaliar e redirecionar estratégias e ações da área de ensino	Programas institucionais e instrumentos de gestão	Equipe gestora estratégica e tática dos câmpus	PROEN
Monitoramento do Desempenho Acadêmico	Levantamento de dados junto aos câmpus, sistematização e interpretação conjunta.	Indicadores e ações conjuntas de melhoria	Diretores de Gerais e Diretores de Ensino	PROEN
Acompanhamento dos planos de curso	Disponibilização das diretrizes normas e padrões necessários à elaboração e execução dos planos de cursos	PPCs ajustados e cursos ocorrendo conforme planejamento	Diretores de Ensino dos câmpus	PROEN – Depto. Educação Técnica PROEN – Depto. Educação Superior
Melhoria dos planos de curso	Acompanhamento da execução e implementação de ações de incentivo à melhoria continua dos planos de cursos técnicos e superiores	PPCs atualizados	Diretores de Ensino dos câmpus Estudantes	PROEN – Depto. Educação Técnica PROEN – Depto. Educação Superior
Assessoramento aos câmpus na oferta dos cursos	Realização de reuniões, levantamento de dados e instituição de documentos norteadores para fomento da oferta regular dos cursos, com eficiência.	Instrumentos de gestão desenvolvidos e aprimorados	Diretores de Ensino dos câmpus	PROEN – Depto. Educação Técnica PROEN – Depto. Educação Superior
Acompanhamento dos processos de reconhecimento dos cursos superiores	Realização de seminários, reuniões, cursos de capacitação e auditorias permanentes.	Indicadores internos atualizados Comissão interna de avaliação	Diretores de Ensino dos câmpus Coordenadores de curso Estudantes	PROEN – Depto. Educação Superior
Normatização da oferta de cursos EaD	Disponibilização das diretrizes, normas e padrões necessários à elaboração e execução dos programas de EAD.	Instrumentos de gestão desenvolvidos e aprimorados	Diretores de Ensino dos câmpus Coordenadores de curso	PROEN – Coord. Institucional da Rede E-Tec
Acompanhamento dos programas de EaD	Monitoramento da execução dos programas e incentivo à melhoria continua dos programas de EAD	Indicadores internos atualizados Maior efetividade na oferta dos cursos	Estudantes	PROEN – Coord. Institucional da Rede E-Tec

Pró Reitoria de Ensino (PROEN) (Continuação)

QUADRO A.1.4. MACROPROCESSOS FINALISTICOS

Macroprocessos	Descrição	Produtos e Serviços	Principais Clientes	Subunidades Responsáveis
Coordenação da rede de apoio tecnológico	Viabilização a utilização de sistemas interativos de aprendizagem	Infraestrutura de produção, oferta e transmissão de cursos EAD desenvolvida	Estudantes Docentes	PROEN – Coord. Institucional da Rede E-Tec
Atualização e adequação dos registros acadêmicos à legislação e às normas internas	Disponibilização das diretrizes, normas e padrões necessários à execução das atividades inerentes aos registros acadêmicos.	Registros realizados em conformidade Calendários acadêmicos e outros instrumentos organizados	Setores de Registro Acadêmico dos câmpus	PROEN – Dept. Assuntos Acadêmicos
Acompanhamento dos setores de registro acadêmico dos câmpus.	Monitoramento da execução e incentivo à melhoria continua;	Registros atualizados e precisos	Alunos	PROEN – Dept. Assuntos Acadêmicos
Emissão e registro dos diplomas de cursos regulares.	Acompanhamento dos registros acadêmicos para proceder aos tramites de emissão de diplomas	Diplomas emitidos e registrados	Alunos concluintes Empregadores	PROEN – Dept. Assuntos Acadêmicos
Registros e atualizações próprios do Pesquisador Institucional	Alimentação dos sistemas oficiais do MEC (Censo Escolar, SIMEC, SISTEC, E-MEC);	Indicadores atualizados	MEC Sociedade	PROEN – Dept. Assuntos Acadêmicos
Planejamento e execução dos processos de seleção de alunos	Levantamento da capacidade de oferta dos câmpus e organização do processo seletivo, tendo em vista a taxa máxima de ocupação nos cursos.	Vagas ofertadas Exames aplicados Estudantes selecionados	Candidatos às vagas ofertadas pelo IFBA e suas famílias	PROEN – Depto. Seleção de Alunos
Seleção de estudantes por meio do SISU	Realização dos procedimentos relacionados à seleção de alunos por meio dos sistemas do governo como o SISU.	Vagas ofertadas Cronograma cumprido Estudantes selecionados	Candidatos às vagas ofertadas pelo IFBA MEC-SESU	PROEN – Depto. Seleção de Alunos

Pró Reitoria de Pesquisa, Pós Graduação e Inovação (PRPGI)

QUADRO A.1.4 – MACROPROCESSOS FINALÍSTICO

Macroprocessos	Descrição	Produtos e Serviços	Principais Clientes	Subunidades Responsáveis
PÓS-GRADUAÇÃO	Cursos de Especialização *lato sensu* com carga horária mínima de 360h, enfatizam a aquisição de conhecimentos e habilidades especializados e aprofundados, mas restritos a um objeto específico e para capacitar um agente a lidar melhor com esse objeto. A Resolução CES/CNE nº 1, de 8 de junho de 2007 estabelece as normas para o funcionamento dos cursos de pós-graduação *lato sensu*. No final do curso o aluno recebe um certificado com o título de especialista.	Computação Distribuída e Ubíqua	Externo	Câmpus de Salvador
		Estudos Étnicos e Raciais: identidades e representação	Externo	Câmpus de Salvador
		Educação Profissional, Científica e Tecnológica.	Externo	Câmpus de Salvador
	Cursos de pós-graduação *stricto sensu* compreendem programas de mestrado e doutorado sujeitos ao reconhecimento, autorização e renovação de reconhecimento previstas na legislação - Resolução CNE/CES nº 1/2001, alterada pela Resolução CNE/CES nº 24/2002. São cursos mais demorados, que podem variar de dois a cinco anos, e envolvem a formulação de um problema inédito que deve ser desenvolvido no sentido particular e específico de uma teoria. No final do curso o aluno recebe um diploma com o título acadêmico de mestre ou de doutor.	Doutorado Multi-institucional e Multidisciplinar em Difusão do Conhecimento em associação com UFBA, UNEB, LNCC, UEFS e FVC.	Externo	PRPGI
		Atendimento a chamada de 2014 da CAPES, mediante Aplicativo para Propostas de Novos Cursos (APCN), tendo submetido as propostas de Mestrado Profissional em Engenharia em Sistemas Computacionais; Mestrado Profissional em Educação, Diversidade e Natureza; Mestrado Profissional em Rede em Núcleo de Inovação Tecnológica- PROFNIT	Externo	PRPGI

Pró Reitoria de Pesquisa, Pós Graduação e Inovação (PRPGI) (Continuação)

QUADRO A.1.4 – MACROPROCESSOS FINALÍSTICO

Macroprocessos	Descrição	Produtos e Serviços	Principais Clientes	Subunidades Responsáveis
QUALIFICAÇÃO	Promover a qualificação por meio de cursos de mestrado, doutorado e bolsas de estudo com o envolvimento de diversas instituições.	Mestrado Profissional em Administração (NPGA/EAUFBA)	Interno/Docentes/ Técnicos-administrativos	PRPGI
		Mestrado e Doutorado em Ensino, Filosofia e História das Ciências - PPGEFHC (UFBA/UEFS)	Interno/Docentes/ Técnicos-administrativos	PRPGI
		Mestrado Profissional em Gestão e Tecnologias Aplicadas à Educação - GESTEC (UNEB)	Interno/Docentes/ Técnicos-administrativos	PRPGI
		Mestrado e Doutorado em Educação - PPGEDU (FACED/UFBA)	Interno/Docentes/ Técnicos-administrativos	PRPGI
		Programa de Formação Doutoral Docente – Novo Prodoutoral/CAPES	Interno/Docentes/ Técnicos-administrativos	PRPGI

Pró Reitoria de Pesquisa, Pós Graduação e Inovação (PRPGI) (Continuação)

QUADRO A.1.4 – MACROPROCESSOS FINALÍSTICO

Macroprocessos	Descrição	Produtos e Serviços	Principais Clientes	Subunidades Responsáveis
PESQUISA	A PRPGI estimula a pesquisa científica e tecnológica desenvolvida por pesquisadores, bem como por estudantes dos diferentes níveis de ensino. A atividade de pesquisa e difusão de conhecimento, continuamente perpassada por um viés social, almeja dar respostas às questões científicas e viabilizar, através de soluções tecnológicas, apoio às necessidades da sociedade e do setor produtivo. A integração entre ensino, pesquisa e extensão constitui-se como um dos seus principais objetivos. As atividades de pesquisa são desenvolvidas por meio do Fundo de Pesquisa e Desenvolvimento (FUNPED), regulamentado pela Resolução nº 35, de 21/12/2012.	Participação de servidores em eventos científicos nacionais e internacionais	Interno/Pesquisadores	PRPGI
		Programa de Bolsa Pesquisador do IFBA 2014-2016	Interno/Pesquisadores	PRPGI
		Pró-Pesquisa 2014-2016	Interno/Pesquisadores	PRPGI
		Programa de Apoio á Pesquisa e Inovação 2014-2016	Interno/Pesquisadores	PRPGI
		Pedido de Depósito de Patentes de Invenção, marca, Modelos de Utilidades no INPI e Registro de Software	Interno/Pesquisadores	PRPGI
		Divulgação e distribuição do Manual de Propriedade Intelectual e Transferência de Tecnologia do IFBA	Interno e Externo	PRPGI
		Edital/Chamada 5ª edição do Concurso Uma ideia na cabeça uma inovação na mão	Interno/Estudantes	PRPGI

Pró Reitoria de Pesquisa, Pós Graduação e Inovação (PRPGI) (Continuação)

QUADRO A.1.4 – MACROPROCESSOS FINALÍSTICO

Macroprocessos	Descrição	Produtos e Serviços	Principais Clientes	Subunidades Responsáveis
PESQUISA		Palestra "A Informação de Patentes: - Estímulo a Criatividade e Fonte de Inovação Informação de Patentes"	Interno e Externo	PRPGI
		Programa Institucional de Bolsas de Iniciação Científica e Tecnológica	Interno/Estudantes	PRPGI
		Seminário de Iniciação Cientifica e Inovação Tecnológica do IFBA	Interno/Estudantes/Orientadores	PRPGI
		Participação no Congresso Norte Nordeste de Pesquisa e Inovação (CONNEPI)	Interno/Pesquisadores	PRPGI

Pró-Reitoria de Administração e Planejamento (PROAP)

QUADRO A.1.4. MACROPROCESSOS FINALISTICOS

Macroprocessos	Descrição	Produtos e Serviços	Principais Clientes	Subunidades Responsáveis
Planejamento	Reuniões com os Diretores Gerais dos câmpus, Pró-Reitorias e Diretorias Sistêmicas para a elaboração do planejamento tático e operacional.	Plano de Metas Institucional	Diretores Gerais, Servidores, Órgãos de Controle, Pró-Reitores e Reitor	DAP/DEPLAN
Acompanhamento do Plano de Metas	Avaliação das metas contidas no Plano de Metas Institucional.	Relatório de Acompanhamento de Metas	Diretores Gerais, Servidores, Órgãos de Controle, Pró-Reitores e Reitor	DAP/DEPLAN
Elaboração do Relatório de Gestão	Realização das ações necessárias para atender as demandas para a elaboração do Relatório de Gestão Institucional, atendendo as determinações do Tribunal de Contas da União.	Relatório de Gestão	Diretores Gerais, Servidores, Órgãos de Controle, Pró-Reitores e Reitor	DAP/DEPLAN
Planejamento Orçamentário	Reuniões com os Diretores de Gerais dos câmpus, Pró-Reitorias e Diretorias Sistêmicas para a elaboração do planejamento orçamentário.	Matriz Orçamentária.	Câmpus e Reitoria	DGCOF/DEORC
Execução Financeira	Realização dos pagamentos referentes à contratação de serviços e/ou aquisição de equipamentos.	Relatório de execução.	Fornecedores e Prestadores de Serviços	DGCOF/DEFIN
Execução Contábil	Realização das ações necessárias para atender às legislações pertinentes a Contabilidade Pública.	Relatórios Contábeis	Câmpus, Reitoria e Órgãos de Controle.	DGCOF/DECONT
Compras Institucionais	Elaboração de processos licitatórios institucionais para aquisição de equipamentos, materiais e serviços.	Processos Licitatórios Institucionais	Câmpus e Reitoria	DAP/DEPAD
Gestão Administrativa	Realização das ações necessárias para atender às demandas de gestão com foco nas boas práticas da Administração Pública.	Relatórios Gerenciais	Câmpus, Reitoria e Órgãos de Controle.	DAP/DEPAD
Gestão Patrimonial	Realização das ações necessárias para atender às demandas de gestão patrimonial com foco na Legislação de Patrimônio Público.	Relatório Patrimonial.	Câmpus, Reitoria, Órgãos de Controle e Secretaria do Patrimônio Público da União.	DAP/DEPAT

CONSIDERAÇÕES FINAIS

Diferente do ano de 2013, a Lei Orçamentária Anual de 2014 teve a sua aprovação em dezembro de 2013 e sanção presidencial, em janeiro de 2014, proporcionando assim uma maior prazo de execução, diferente do ano de 2013, que teve uma concentração de execução orçamentária nos últimos 7 meses do ano. Mesmo existindo um maior prazo, ocorreram fatos ao longo do ano que impactaram nas metas e ações existentes no Plano de Metas Institucional – PMI do IFBA, e que se encontram devidamente demonstrados no presente Relatório de Gestão através do montante dos recursos informados, bem como no contingenciamento dos recursos de investimento no montante de R$9.599.869,39 (nove milhões quinhentos e noventa e nove mil oitocentos e sessenta e nove reais e trinta e nove centavos), destacamos também o retardo contínuo da liberação dos limites financeiros, que ocorreram ao longo da execução orçamentária e que no final do ano foi mais impactante, pois estes não foram suficientes para atender as demandas existentes de notas fiscais liquidadas nos sistema, provocando inadimplências por parte deste Instituto para com fornecedores e empreiteiros, impactando também na plena execução do cronograma físico financeiro das obras. No entanto, o IFBA, como no ano anterior, envidou esforços na busca de um diálogo franco e contínuo com os diversos segmentos, com avistas a amenizar os efeitos destes problemas. Este Instituto vem implantando, ao longo dos últimos anos, o fortalecendo das políticas de planejamento fortemente ligadas aos processos de gestão e orçamento, fundamentados com base no tripé ensino, pesquisa e extensão, tendo como princípio a eficiência, eficácia e o controle de gastos, planejamento e gestão participativa, com foco na sustentabilidade.

Os Planos de Expansão II e III/SETEC/MEC, impactaram diretamente nos resultados das ações realizadas, sinalizadas nos indicadores de ensino a citar: a ampliação do número de vagas ofertadas; o crescimento do número de alunos; a interiorização da educação através da implantação dos novos câmpus, Plano de Expansão II, a transformação, no final do ano de 2014, do câmpus avançado, no município de Ubaitaba; ampliação dos recursos da assistência estudantil; ofertas de bolsas de auxílio; modernização dos laboratórios; ampliação da participação dos alunos em intercâmbio; entre outros.

Quanto a execução 2014 do Programa Nacional de Acesso ao Ensino Técnico e Emprego (PRONATEC), mesmo o Instituto possuindo um número significativo de alunos matriculados na ordem de 29.962, ocorreram fatos que impactaram de forma negativa e significativa a sua perfeita execução. Destacam-se os constantes atrasos na liberação do orçamento e de limite financeiro, para pagamento das despesas, principalmente nas Naturezas de Despesas (ND) 339048 e 339018 e por final a não liberação do limite financeiro para honrar as despesas existentes, fato este ocorrido no final do ano. O orçamento para o ano de 2014 foi no montante de R$27.930.274,84.

Dando continuidade aos programas ofertados em anos anteriores pela Pró-Reitoria de Pós-Graduação e Inovação (PRPGI), o IFBA investiu em 2014 na qualificação de servidores, em nível de Pós-Graduação Strictu Senso, na participação de servidores em eventos científicos nacionais e internacionais, no programa de bolsa pesquisador, no programa institucional de bolsas de iniciação científica e tecnológica, no programa de formação doutoral docente – novo pro doutoral/CAPES e outros.

Solidificando ainda mais o processo contínuo das políticas do planejar, desenvolver, controlar (gerenciar) e avaliar o IFBA tem como prática, no final de cada exercício, a realização da Avaliação Anual de seu planejamento e sua publicização. O instituto possui como premissa o foco no planejar, trazendo a participação da comunidade e ampliando anualmente a eficiência e a eficácia da aplicação dos recursos, sendo estes medidos através dos investimentos nos processos de ampliação dos espaços acadêmicos, a modernização dos existentes e quanto ao funcionamento, a busca de uma maior eficiência em relação a redução dos gastos com energia elétrica e água, mesmo com a expressiva ampliação existente no IFBA.

Com vistas ao exercício de 2015, verifica-se em seu planejamento, a ampliação das metas de desenvolvimento de ferramentas de gestão, como a implantação de sistemas informatizados de gestão administrativa e acadêmica (de forma integrada), ampliar ainda mais o programa de treinamento e capacitação dos servidores buscando a eficiência dos processos administrativos e acadêmicos, sua profissionalização, planejar e otimizar os recursos de custeio e investimento do IFBA. Prioriza-se também a ampliação dos processos de controle de riscos, permitindo uma maior eficiência e eficácia das atividades fins e meios do IFBA em consonância com a sua Missão: "**Promover a formação do cidadão histórico-crítico, oferecendo ensino, pesquisa e extensão com qualidade socialmente referenciada, objetivando o desenvolvimento sustentável do país".**

Agradecemos aos professores, técnico-administrativos, alunos e colaboradores pelas realizações ora apresentadas.

PAULO ANDRÉ QUEIROZ FERREIRA
Pró-Reitor de Administração e Planejamento

RENATO ANUNCIAÇÃO FILHO
Reitor

6. ANEXOS

Resoluções do Conselho Superior – CONSUP/2014

Nº.	Data	Finalidade
01	21.01	Aprovar, *ad referendum* do CONSUP, complementação para a Resolução nº 40, de 21/12/12, que estabelece diretrizes para a emissão de Certificados de Conclusão do Ensino Médio do ENEM pelo IFBA.
02	24.02	Constituir Comissão para análise das recomendações constantes no Relatório de Auditoria da Controladoria Geral da União, de 19/12/13
03	24.02	Estabelecer as diretrizes para a emissão e registro de Diplomas dos Cursos de Educação Profissional Técnica de Nível Médio do IFBA
04	07.03	Prorrogar, por 60 (sessenta) dias, o prazo para conclusão do trabalho de elaboração do Plano de Qualificação Institucional –PQI e Normas de Afastamento de Servidores Docentes e Técnico- Administrativos em Educação para Qualificação e Capacitação
05	28.03	Aprovar o Plano Anual de Atividades de Auditoria Interna – PAINT 2014 do IFBA
06	28.03	Aprovar as Normas para revalidação de Diplomas e Certificados de Cursos Técnicos e Tecnológicos de Estabelecimentos de Ensino Estrangeiros pelo IFBA
07	28.03	Aprovar as Alterações no Projeto Pedagógico do Curso Superior em Engenharia Civil do Câmpus de Eunápolis
08	31.03	Aprovar as Alterações no Projeto do Curso de Licenciatura em Eletromecânica do Câmpus de Simões Filho
09	31.03	Aprovar as Alterações no Projeto do Curso de Licenciatura em Matemática do Câmpus de Valença
10	31.03	Aprovar as Alterações no Projeto do Curso Superior de Licenciatura em Química do Câmpus de Vitória da Conquista
11	31.03	Aprovar as Alterações no Projeto do Curso Superior de Licenciatura em Computação do Câmpus de Valença
12	31.03	Aprovar o Projeto do Curso de Especialização em Gestão de Tecnologias em Saúde com ênfases em Engenharia Clínica e em Gestão de Equipamentos Médico-Hospitalares
13	1º.04	Constituir Comissão para elaborar proposta de Regulamento Interno para concessão do RSC – Reconhecimento de Saberes e Competências para docentes EBTT do IFBA
14	1º.04	Constituir Comissão para elaborar proposta de Diretrizes gerais para acesso à Classe de Titular da Carreira EBTT do IFBA
15	1º.04	Constituir Comissão para elaborar proposta de Diretrizes gerais para acesso à Classe de Titular da Carreira do Magistério Superior do IFBA
16	07.04	Incluir representante do SINASEFE na Comissão constituída pela Resolução nº 13, de 1º.04.14
17	11.04	Prorrogar o prazo final para entrega do Plano de Desenvolvimento Institucional do IFBA – PDI (2014-2018)
18	29.04	Designar presidente da Comissão de elaboração do Regulamento Interno para concessão do RSC e prorrogar prazo para apresentação da proposta
19	29.04	Aprovar Planejamento do IFBA -2014
20	29.04	Aprovar Relatório de Gestão 2013 e Prestação de Contas TCU-IFBA 2013
21	29.04	Aprovar Projeto de Mestrado na Área de Computação
22	29.04	Aprovar Projeto de Mestrado Profissional na Área de Educação

Nº.	Data	Finalidade
23	29.04	Aprovar a) Política de Assistência Estudantil e b) Documento de Diretrizes da Política Estudantil
24	29.04	Aprovar Alterações nos Projetos dos Cursos Técnicos em Eletromecânica, modalidade Integrada, do Câmpus de Irecê
25	29.04	Aprovar Alterações no Projeto do Curso Técnico em Eletromecânica, modalidade Subsequent do Câmpus de Irecê
26	29.04	Aprovar Alterações nos Projetos dos Cursos Técnicos em Informática do Câmpus de Irecê, modalidades Integrada e Subsequente.
27	29.04	Aprovar Alterações no Projeto do Curso Técnico em Meio Ambiente, modalidade Subsequente, matriz de 2012, do Câmpus de Jacobina.
28	29.04	Aprovar Alterações no Projeto do Curso Técnico em Mineração, modalidade Subsequente, do Câmpus de Jacobina
29	29.04	Alterações no Projeto do Curso Técnico de Segurança do Trabalho, modalidade Subsequente do Câmpus de Ilhéus
30	30.04	Aprovar Diretrizes Gerais para promoção à classe de Titular dos docentes da Carreira EBTT do IFBA.
31	30.04	Prorrogar prazo para elaboração das Diretrizes Gerais para promoção à classe de Titular dos docentes da Carreira do Magistério Superior do IFBA.
32	15.05	Aprovar, *ad referendum*, o Regulamento Geral dos Cursos de Pós-Graduação *Stricto Sensu* do Instituto Federal de Educação, Ciência e Tecnologia da Bahia – IFBA. Aprovada pelo CONSUP em 29/05/14.
33	15.05	Aprovar as Propostas de Alterações no Projeto do Curso Técnico em Informática, modalidade Integrada (matriz de 2011), do Câmpus de Irecê.
34	15.05	Aprovar as Propostas de Alterações no Projeto do Curso Técnico em Informática, modalidade Subsequente (matriz de 2011), do Câmpus de Irecê.
35	27.05	Aprovar as alterações, *ad referendum* do Conselho Superior deste Instituto, no Projeto do Curso de Pós-Graduação em Educação, na modalidade Mestrado Profissional. Aprovada pelo CONSUP em 31/07/14.
36	02.06	Aprovar as Propostas de Alterações no Projeto do Curso Técnico em Biocombustíveis, na forma Subsequente ao Ensino Médio, aplicado aos ingressos em 2011, 2012 e a partir de 2013.1, do Câmpus de Irecê
37	02.06	Aprovar as Propostas de Alterações no Projeto do Curso Técnico em Biocombustíveis, na forma Integrada ao Ensino Médio, aplicado aos ingressos em 2011, do Câmpus de Irecê
38	02.06	Aprovar as Propostas de Alterações nos Percentuais de Seleção para os Cursos Superiores do IFBA
39	02.06	Aprovar a regulamentação para ascensão à Classe Titular da Carreira de Magistério Superior
40	02.06	Designar, *ad referendum do Conselho Superior*, o Prof. Rui Carlos de Sousa Mota – representante dos Diretores Gerais dos Câmpus do IFBA e o Prof. Georges Souto Rocha – representante do SINASEFE, para integrarem a Comissão constituída pela Resolução nº 18. Aprovada pelo CONSUP em 09.06.14

Nº.	Data	Finalidade
41	02.06	Aprovar a Regulamentação da Avaliação, Aprovação e Fluxo de procedimentos para concessão do Reconhecimento de Saberes e Competências (RSC) no âmbito do IFBA, aos docentes pertencentes ao Plano de Carreira do Ensino Básico, Técnico e Tecnológico
42	04.06	Aprovar o Regimento Interno do Comitê Local de Acompanhamento e Avaliação - CLAA do IFBA
43	17.06	Reconduzir a Comissão Constituída para elaborar e apresentar o Plano de Qualificação Institucional – PQI e as Normas de Afastamentos de Servidores Docentes e Técnico-Administrativos em Educação para Qualificação e Capacitação
44	27.06	Aprovar as Propostas de Alterações no Projeto do Curso Técnico em Biocombustíveis, na forma Subsequente ao Ensino Médio, aplicado aos ingressos a partir de 2011.2 até 2012.2, do Câmpus de Irecê, desmembrando a Resolução nº 36, de 02.06.14
45	27.06	Aprovar as Propostas de Alterações no Projeto do Curso Técnico em Biocombustíveis, na forma Subsequente ao Ensino Médio, aplicado aos ingressos a partir de 2013.1, do Câmpus de Irecê, desmembrando a Resolução nº 36, de 02.06.14
46	17.06	Aprovar a Proposta que dispõe sobre as atividades e a carga horária dos docentes no âmbito do IFBA e o Barema de Avaliação do Desempenho Docente
47	17.06	Constituir Comissão para acompanhar a implementação da Resolução de Carga Horária e do Barema de Avaliação do Desempenho Docente no IFBA
48	1º.08	Aprovar coletivamente as Matrizes Curriculares dos Cursos Técnicos nas formas Subsequente e Integrada ao Ensino Médio dos Câmpus do IFBA, especificadas no Anexo I que integra esta Resolução, com o desdobramento em Resoluções Individuais.
49	1º.08	Aprovar o Regimento do Comitê de Idiomas do IFBA
50	1º.08	Aprovar o Regimento dos Grupos do Programa de Educação Tutorial – PET do IFBA
51	1º.08	Aprovar o Projeto do Curso Superior de Licenciatura em Computação do Câmpus de Jacobina
52	04.08	Constituir Comissão para concluir os trabalhos de elaboração do Plano de Qualificação Institucional – PQI e das Normas de Afastamentos de Servidores Docentes e Técnico-Administrativos em Educação para Qualificação e Capacitação
53	04.08	Designar o Conselheiro Fernando Augusto Pereira de Bulhões Carvalho – Representante do Segmento Docente no CONSUP, para Presidir a Comissão constituída pela Resolução nº 47, de 17.07.14
54	05.08	Aprovar os Calendários Acadêmicos de 2014 do IFBA, dos Câmpus de Brumado, Ilhéus, Irecê e de Paulo Afonso
55	05.08	Aprovar os Calendários Acadêmicos de 2014 do IFBA, do Câmpus de Paulo Afonso – Núcleo Avançado de Euclides da Cunha e Núcleo Avançado de Juazeiro
56 a nº 61		Aprovar matrizes do Câmpus de Barreiras
62 a nº 65	12.08	Aprovar matrizes do Câmpus de Brumado
66 a nº 69		Aprovar matrizes do Câmpus de Camaçari e Dias D'Ávila
70 e nº 71		Aprovar matrizes do Núcleo Avançado de Euclides da Cunha

Nº.	Data	Finalidade
72 a nº 78	12.08	Aprovar matrizes do Câmpus de Eunápolis
79 a nº 82		Aprovar matrizes do Câmpus de Feira de Santana
83 a nº 86		Aprovar matrizes do Câmpus de Ilhéus
87 a nº 91		Aprovar matrizes do Câmpus de Jacobina
92 e nº 93		Aprovar matrizes do Núcleo Avançado de Juazeiro
94 a nº 99		Aprovar matrizes do Câmpus de Paulo Afonso
100 a nº 105		Aprovar matrizes do Câmpus de Porto Seguro
106 a nº 117		Aprovar matrizes do Câmpus de Salvador
118 a nº 121		Aprovar matrizes do Câmpus de Santo Amaro
122 a nº 125		Aprovar matrizes do Câmpus de Seabra
126 a nº 133		Aprovar matrizes do Câmpus de Simões Filho
134 a nº 139		Aprovar matrizes do Câmpus de Valença
140 a nº 149		Aprovar matrizes do Câmpus de Vitória da Conquista
150		Aprovar matriz do Câmpus Salvador
151 a nº 153		Aprovar matrizes do Câmpus Salvador
154 a nº 156		Aprovar matrizes do Câmpus de Jequié
157 a nº 160		Aprovar matrizes do PROFUNCINÁRIO do IFBA
161	22.08	Recompor a comissão do PQI
162	28.08	Autorizar matrícula no 2º módulo do PROFUNCIONÁRIO de alunos reprovados no 1º módulo
163	28.08	Aprovar os Calendários Acadêmicos de 2014 dos Câmpus de Barreiras, Camaçari, Eunápolis, Feira de Santana, Jacobina, Jequié, Porto Seguro, Seabra, Simões Filho, Valença e Vitória da Conquista
164	26.09	Reconduzir a Comissão formada pela Resolução nº 161, de 22.08.14, para concluir os trabalhos de elaboração do Plano de Qualificação Institucional – PQI e das Normas de Afastamentos de Servidores Docentes e Técnico-Administrativos em Educação para Qualificação e Capacitação
165	02.10	Aprovar os Calendários Acadêmicos de 2014 do Câmpus de Salvador

Nº.	Data	Finalidade
166	1º.10	Deferir que os alunos ainda matriculados no Curso de Tecnologia em Processos de Polimerização do Câmpus de Salvador, atualmente extinto, possam cursar a disciplina de Estágio Supervisionado ou a disciplina de Trabalho de Conclusão de Curso – TCC
167	30.09	Aprovar o Regimento do Câmpus de Eunápolis
168	02.10	Aprovar o Projeto do Curso Superior em Arquitetura e Urbanismo do Câmpus de Barreiras, que integra esta Resolução
169	02.10	Aprovar as Alterações nos Critérios de Avaliação dos Cursos Superiores do Câmpus de Salvador
170	02.10	Aprovar encaminhamentos referentes à CPA constituída pela Portaria nº 1408/2011
171	02.10	Aprovar Regulamento para concessão do RSC no IFBA, revogando a Resolução nº 41/2014 do CONSUP
172	02.10	Aprovar os Calendários Acadêmicos de 2014 do Câmpus de Santo Amaro
173	17.11	Reconduzir, *ad referendum* do Conselho Superior, a comissão do PQI, constituída pela Resolução 161/2014. Aprovada pelo CONSUP de 27/11/14.
174	28.11	Aprovar, *ad referendum* do Conselho Superior, o Projeto do Curso de Tecnologia em Análise e Desenvolvimento de Sistemas, do Câmpus de Irecê. Aprovado pelo CONSUP 05/03/2015
175	28.11	Aprovar o Calendário de Reuniões Ordinárias do Conselho Superior do IFBA para 2015
176	28.11	Suspender a aplicação da Resolução nº 46, de 17/07/2014, que dispõe sobre a Regulamentação da Carga Horária e das Atividades dos Docentes no âmbito do Instituto Federal da Bahia, cuja aplicação seria a partir do ano letivo de 2015, conforme seu Art. 59, passando a ser no 2º semestre do ano letivo de 2015
177	28.11	Recompor a Comissão constituída pela Resolução nº 47, de 17/07/2014, para acompanhar a implementação da Resolução nº 46, de 17/07/14, que dispõe sobre a regulamentação da Carga Horária e das Atividades dos Docentes no âmbito do IFBA
178	1º.12	Aprovar a alteração na denominação do Curso Técnico de Automação e Controle Industrial do Câmpus de Salvador, passando a chamar-se Automação Industrial
179	1º.12	Aprovar as Matrizes Curriculares do Curso Técnico em Química, na forma Integrada ao Ensino Médio do Câmpus de Salvador, para os estudantes ingressantes nos anos 2007, 2008, 2010 e 2011
180	1º.12	Aprovar a Matriz Curricular do Curso Técnico em Eletrotécnica, na forma Integrada ao Ensino Médio do Câmpus de Salvador, para os estudantes ingressantes em 2010
181	1º.12	Aprovar as alterações no Projeto do Curso de Licenciatura em Computação, do Câmpus de Porto Seguro
182	1º.12	Aprovar as Normas para Registro de Ausência Docente e Reposição de Aulas no âmbito do IFBA
183	1º.12	Aprovar o registro e credenciamento da Fundação de Apoio à Pesquisa e à Extensão - FAPEX como apoiadora do IFBA
184	1º.12	Aprovar o registro e credenciamento da Fundação Escola Politécnica da Bahia – FEP como apoiadora do IFBA

Nº.	Data	Finalidade
185	02.12	Aprovar as alterações na Matriz Curricular do Curso de Licenciatura em Matemática, do Câmpus de Eunápolis
186	04.12	Aprovar a Matriz Curricular do Curso Técnico em Química, na forma Integrada ao Ensino Médio do Câmpus de Salvador, para os estudantes ingressantes no ano de 2007, revogando a Resolução nº 179/2014
187	04.12	Aprovar a Matriz Curricular do Curso Técnico em Química, na forma Integrada ao Ensino Médio do Câmpus de Salvador, para os estudantes ingressantes no ano de 2008, revogando a Resolução nº 179/2014
188	04.12	Aprovar a Matriz Curricular do Curso Técnico em Química, na forma Integrada ao Ensino Médio do Câmpus de Salvador, para os estudantes ingressantes no ano de 2010, revogando a Resolução nº 179/2014
189	04.12	Aprovar a Matriz Curricular do Curso Técnico em Química, na forma Integrada ao Ensino Médio do Câmpus de Salvador, para os estudantes ingressantes no ano de 2011, revogando a Resolução nº 179/2014
190	04.12	Aprovar, *ad referendum* do Conselho Superior do IFBA, as alterações nos Calendár Acadêmicos 2014.2 dos Cursos Subsequente e Integrado na Modalidade EJA, do Câmpus de Salvador. Aprovado pelo CONSUP em 05/03/2015
191	04.12	Constituir a Comissão para elaboração das Normas que disciplinam o credenciamento de Fundações de Apoio junto ao IFBA, no prazo de 90 dias.
192	04.12	Alterar, *ad referendum* do Conselho Superior do IFBA, a data de apresentação das propostas Plano de Qualificação Institucional – PQI, para a 1ª Reunião Ordinária do CONSUP em 20 agendada para 26 de fevereiro, pela Comissão reconduzida pela Resolução nº 173, 17/11/2014. Aprovado pelo CONSUP em 05/03/2015
193	04.12	Aprovar a nova Ficha de Avaliação do Desempenho Docente do IFBA e sua respectiva Tabela de Distribuição de Pontos
194	04.12	Aprovar, conjuntamente, a Política de Assistência Estudantil do IFBA e o Documento Normativo da Política de Assistência Estudantil do IFBA
195	17.12	Constituir, *ad referendum* do Conselho Superior do IFBA, a banca examinadora com a finalidade de avaliar os processos de desenvolvimento na carreira do Magistério Superior para a Classe de Professor Associado, no âmbito do IFBA, composta pelos seguintes docentes: **- Maria Aparecida da Silva Modesto** **- Luiz Gustavo da Cruz Duarte** **- Rodrigo Estevam Coelho** Estão revogadas as disposições anteriores. Aprovado pelo CONSUP em 05/03/2015

Fonte: Secretaria do CONSUP

MINISTÉRIO DA EDUCAÇÃO
INSTITUTO FEDERAL DE EDUCAÇÃO, CIÊNCIA E TECNOLOGIA DA BAHIA
CONSELHO SUPERIOR - CONSUP

RESOLUÇÃO Nº 12, DE 09 DE MARÇO DE 2015

O PRESIDENTE DO CONSELHO SUPERIOR DO INSTITUTO FEDERAL DE EDUCAÇÃO, CIÊNCIA E TECNOLOGIA DA BAHIA – IFBA, no uso de suas atribuições, considerando o Processo nº 23278000465/2015-09 e o que foi homologado na 1ª Reunião Ordinária do CONSUP do IFBA, realizada em 05/03/2015, RESOLVE:

Art. 1º Aprovar o **Relatório de Gestão do IFBA 2014** e a **Prestação de Contas 2014 do IFBA ao Tribunal de Contas da União - TCU.**

Art. 2º Esta Resolução entra em vigor nesta data.

Prof. Renato da Anunciação Filho
Presidente do CONSUP

Processos da Coordenação de Correição – Exercício 2014

Número do Processo:	**23278.000347/2014-10**					
Tipo de Processo		Sindicância Investigativa		Sindicância Patrimonial		
		Sindicância Acusativa	**X**	Processo Administrativo Disciplinar		
Ato Instaurador	**X**	Portaria		Outros (Especificar		
		Ordem de Serviço				
Número e data do ato:	Nº. 323 **(Portaria de abertura)** **564 (última Portaria)**		Data: **06 de março de 2014** **12 de março de 2015**			
Fato sob apuração (descrição sucinta)	Supostas acusações improcedentes, condutas e verbalizações antiéticas e indecorosas, transgressões à legislação; difamação a moral e a dignidade dos membros da Comissão Eleitoral Central					
Situação do processo:		Instrução	X	Indiciamento/Defesa		Relatório
		Processo encaminhado para julgamento em:		Processo Julgado		
Julgamento		Absolvido		Apenação		Instauração de PAD (na hipótese de sindicância)
		Penalidade prescrita		**Arquivamento**		
Pena Aplicada:						
Remessa dos Autos		MPF		AGU		
Recomendação de Instauração de TCE				Valor do dano causado ou estimado		

Número do Processo:	**23278.001594/2014-25**					
Tipo de Processo		Sindicância Investigativa		Sindicância Patrimonial		
		Sindicância Acusativa	**X**	Processo Administrativo Disciplinar		
Ato Instaurador	**X**	Portaria		Outros (Especificar)		
		Ordem de Serviço				
Número e data do ato:	Nº. 1315 **(Portaria de abertura)** **824 (última Portaria)**		Data: **09 de agosto de 2013** **13 de abril de 2015**			
Fato sob apuração (descrição sucinta)	**Servidor acusado de Acúmulo Ilegal de Cargo**					
Situação do processo:	X	Instrução		Indiciamento/Defesa		Relatório
		Processo encaminhado para julgamento em:		Processo Julgado		
Julgamento		Absolvido		Apenação		Instauração de PAD (na hipótese de sindicância)
		Penalidade prescrita		Arquivamento		
Pena Aplicada:						
Remessa dos Autos		MPF		AGU		
Recomendação de Instauração de TCE				Valor do dano causado ou estimado		

Número do Processo:	**23278.000466/2014-64**					
Tipo de Processo	X	Sindicância Investigativa		Sindicância Patrimonial		
		Sindicância Acusativa		Processo Administrativo Disciplinar		
Ato Instaurador	**X**	Portaria		Outros (Especificar)		
		Ordem de Serviço				
Número e data do ato:	Nº. 453 **(Portaria de abertura)** **992 (última Portaria)**		Data: **17 de março de 2014** **25 de julho de 2014**			
Fato sob apuração (descrição sucinta)	Suposta violação aos princípios da Moralidade e da Impessoalidade por parte de servidor público por ter filho participando do PROSEL do qual era Coordenador no Campus					
Situação do processo:		Instrução		Indiciamento/Defesa	**X**	Relatório
	X	Processo encaminhado para julgamento em: 20/05/2014		Processo Julgado		
Julgamento		Absolvido		Apenação		Instauração de PAD (na hipótese de sindicância)
		Penalidade prescrita		Arquivamento		
Pena Aplicada:						
Remessa dos Autos		MPF		AGU		
Recomendação de Instauração de TCE				Valor do dano causado ou estimado		

Número do Processo:	**23279.002459/14-97**					
Tipo de Processo		Sindicância Investigativa		Sindicância Patrimonial		
		Sindicância Acusatória	X	Processo Administrativo Disciplinar		
Ato Instaurador	**X**	Portaria		Outros (Especificar)		
		Ordem de Serviço				
Número e data do ato:	Nº. 1313 **(Portaria de abertura)** **334 (última Portaria)**		Data: **21 de agosto de 2014** **19 de fevereiro de 2015**			
Fato sob apuração (descrição sucinta)	Suposta falsificação de documento para auferir Direitos e Vantagens na Administração Pública					
Situação do processo:		Instrução	X	Indiciamento/Defesa		Relatório
		Processo encaminhado para julgamento em:		Processo Julgado		
Julgamento		Absolvido		Apenação		Instauração de PAD (na hipótese de sindicância)
		Penalidade prescrita		Arquivamento		
Pena Aplicada:						
Remessa dos Autos		MPF		AGU		
Recomendação de Instauração de TCE				Valor do dano causado ou estimado		

Número do Processo:	**23278.001641/2014-31**					
Tipo de Processo		Sindicância Investigativa		Sindicância Patrimonial		
		Sindicância Acusativa	**X**	Processo Administrativo Disciplinar		
Ato Instaurador	**X**	Portaria		Outros (Especificar)		
		Ordem de Serviço				
Número e data do ato:	Nº. **1222 (Portaria de abertura)** **335 (última Portaria)**		Data: **25 de agosto de 2014** **19 de fevereiro de 2015**			
Fato sob apuração (descrição sucinta)	Possível irregularidade no abastecimento dos carros do Campus Ilheús					
Situação do processo:		Instrução		Indiciamento/Defesa		Relatório
	X	Processo encaminhado para julgamento em: 19/03/2015		Processo Julgado		
Julgamento		Absolvido		Apenação		Instauração de PAD (na hipótese de sindicância)
		Penalidade prescrita		Arquivamento		
Pena Aplicada:						
Remessa dos Autos		MPF		AGU		
Recomendação de Instauração de TCE				Valor do dano causado ou estimado		

Número do Processo:	**23278.001438/2014-64**					
Tipo de Processo	X	Sindicância Investigativa		Sindicância Patrimonial		
		Sindicância Acusativa		Processo Administrativo Disciplinar		
Ato Instaurador	**X**	Portaria		Outros (Especificar)		
		Ordem de Serviço				
Número e data do ato:	Nº. **1429 (Portaria de abertura)** **(última Portaria)**		Data: **25 de setembro de 2014**			
Fato sob apuração (descrição sucinta)	Possível irregularidade na prestação de serviços gráficos.					
Situação do processo:		Instrução		Indiciamento/Defesa		Relatório
	X	Processo encaminhado para julgamento em: 22/102/2014		Processo Julgado		
Julgamento		Absolvido		Apenação		Instauração de PAD (na hipótese de sindicância)
		Penalidade prescrita		Arquivamento		
Pena Aplicada:						
Remessa dos Autos		MPF		AGU		
Recomendação de Instauração de TCE				Valor do dano causado ou estimado		

Número do Processo:	**23278.002077/2014-73**					
Tipo de Processo	X	Sindicância Investigativa		Sindicância Patrimonial		
		Sindicância Acusativa		Processo Administrativo Disciplinar		
Ato Instaurador	**X**	Portaria		Outros (Especificar)		
		Ordem de Serviço				
Número e data do ato:	Nº. **1551 (Portaria de abertura)** **2090 (última portaria)**		Data: **02 de outubro de 2014** **10 de dezembro de 2014**			
Fato sob apuração (descrição sucinta)	Falta de Registro no CREF					
Situação do processo:		Instrução		Indiciamento/Defesa		Relatório
		Processo encaminhado para julgamento em:	X	Processo Julgado		
Julgamento		Absolvido		Apenação		Instauração de PAD (na hipótese de sindicância)
		Penalidade prescrita	X	Arquivamento		
Pena Aplicada:						
Remessa dos Autos		MPF		AGU		
Recomendação de Instauração de TCE				Valor do dano causado ou estimado		

Número do Processo:	**23278.002136/2014-11**					
Tipo de Processo	X	Sindicância Investigativa		Sindicância Patrimonial		
		Sindicância Acusativa		Processo Administrativo Disciplinar		
Ato Instaurador	**X**	Portaria		Outros (Especificar)		
		Ordem de Serviço				
Número e data do ato:	Nº. **1552 (Portaria de abertura)** **2089 (última portaria)**		Data: **02 de outubro de 2014** **10 de dezembro de 2014**			
Fato sob apuração (descrição sucinta)	**Supostas a**usências e falta de zelo e dedicação.					
Situação do processo:		Instrução		Indiciamento/Defesa		Relatório
		Processo encaminhado para julgamento em:	**X**	Processo Julgado		
Julgamento		Absolvido		Apenação		Instauração de PAD (na hipótese de sindicância)
		Penalidade prescrita	X	Arquivamento		
Pena Aplicada:	**Demissão**					
Remessa dos Autos		MPF		AGU		
Recomendação de Instauração de TCE				Valor do dano causado ou estimado		

Número do Processo:	**23278.001471/2014-94**					
Tipo de Processo	X	Sindicância Investigativa		Sindicância Patrimonial		
		Sindicância Acusatória		Processo Administrativo Disciplinar		
Ato Instaurador	**X**	Portaria		Outros (Especificar)		
		Ordem de Serviço				
Número e data do ato:	Nº. **1723 (Portaria de abertura)** **1516 (última portaria)**		Data: **05 de novembro de 2014** **838 de abril de 2015**			
Fato sob apuração (descrição sucinta)	Suposta utilização indevida do veículo institucional.					
Situação do processo:	X	Instrução		Indiciamento/Defesa		Relatório
		Processo encaminhado para julgamento em:		Processo Julgado		
Julgamento		Absolvido		Apenação		Instauração de PAD (na hipótese de sindicância)
		Penalidade prescrita		Arquivamento		
Pena Aplicada:						
Remessa dos Autos		MPF		AGU		
Recomendação de Instauração de TCE				Valor do dano causado ou estimado		

Número do Processo:	**23471.000515/2014-72**					
Tipo de Processo		Sindicância Investigativa		Sindicância Patrimonial		
		Sindicância Acusativa	**X**	Processo Administrativo Disciplinar		
Ato Instaurador	**X**	Portaria		Outros (Especificar)		
		Ordem de Serviço				
Número e data do ato:	Nº. **1653 (Portaria de abertura)** **336 (última portaria)**		Data: **28 de outubro de 2014** **19 de fevereiro de 2015**			
Fato sob apuração (descrição sucinta)	Suposta violação de alguns deveres funcionais; Condutas e verbalizações antiéticas e indecorosas contra discentes; Suposto uso de drogas lícitas e ilícitas dentro da Instituição.					
Situação do processo:	X	Instrução		Indiciamento/Defesa		Relatório
		Processo encaminhado para julgamento em:		Processo Julgado		
Julgamento		Absolvido		Apenação		Instauração de PAD (na hipótese de sindicância)
		Penalidade prescrita		Arquivamento		
Pena Aplicada:						
Remessa dos Autos		MPF		AGU		
Recomendação de Instauração de TCE				Valor do dano causado ou estimado		

Número do Processo:	**23279.005505/2011-67**					
Tipo de Processo		Sindicância Investigativa		Sindicância Patrimonial		
		Sindicância Acusativa	**X**	Processo Administrativo Disciplinar		
Ato Instaurador	**X**	Portaria		Outros (Especificar)		
		Ordem de Serviço				
Número e data do ato:	Nº. **1670 (Portaria de abertura)** **565 (última Portaria)**		Data: **29 de outubro de 2014** **12 de março de 2015**			
Fato sob apuração (descrição sucinta)	Supostas falta de zelo e falta de dedicação as atribuições do cargo					
Situação do processo:	X	Instrução		Indiciamento/Defesa		Relatório
		Processo encaminhado para julgamento em:		Processo Julgado		
Julgamento		Absolvido		Apenação		Instauração de PAD (na hipótese de sindicância)
		Penalidade prescrita		Arquivamento		
Pena Aplicada:						
Remessa dos Autos		MPF		AGU		
Recomendação de Instauração de TCE				Valor do dano causado ou estimado		

Número do Processo:	**23278.003282/2014-56**					
Tipo de Processo		Sindicância Investigativa		Sindicância Patrimonial		
		Sindicância Acusativa	**X**	Processo Administrativo Disciplinar		
Ato Instaurador	**X**	Portaria		Outros (Especificar)		
		Ordem de Serviço				
Número e data do ato:	Nº. 2**164 (Portaria de abertura)** **455 (última Portaria)**		Data: **29/12/2014** **03/03/2015**			
Fato sob apuração (descrição sucinta)	Suposta irregularidade quanto à compatibilidade de horários; Suposta infringência ao regime de Dedicação Exclusiva; Suposta acumulação ilegal de cargos públicos.					
Situação do processo:	**X**	Instrução		Indiciamento/Defesa		Relatório
		Processo encaminhado para julgamento em:		Processo Julgado		
Julgamento		Absolvido		Apenação		Instauração de PAD (na hipótese de sindicância)
		Penalidade prescrita		Arquivamento		
Pena Aplicada:						
Remessa dos Autos		MPF		AGU		
Recomendação de Instauração de TCE				Valor do dano causado ou estimado		

ROL DE RESPONSAVEIS (INSTRUCAO NORMATIVA-TCU Nº 63, DE 1º DE SETEMBRO DE 2010)

por Atos de Natureza Financeira da Gestão/2014

NOME COMPLETO	SIAPE	CPF	TELEFONE	E-MAIL	ENDEREÇO	CARGO	FUNÇÃO	PORTARIA NOMEA-ÇÃO (Nº/DATA)	PORTARIA EXONERA-ÇÃO (Nº/DATA)
Aurina Oliveira Santana	268271	094.525.245-53	2102-0414	aurina@ifba.edu.br	Lot. Jardim Oliveira Qd. E Lt 9 N 185, Cabula	Professor Ens. Básico Tecn. Tecnológico	Reitor	Designação, PT 1466/2014, 22/9/2014	
Renato da Anunciação Filho	268611	195.341.405-20	3480-1579	anunciacao@ifba.edu.br	Rua Tomaz Gonzaga, Pernambués Salvador	Professor Ens. Básico Tecn. Tecnológico	Reitor	DECRETO SN DE 12/08/2014 DOU 13/08/2014	
Renato da Anunciação Filho	268611	195.341.405-20	3480-1579	anunciacao@ifba.edu.br	Rua Tomaz Gonzaga, Pernambués Salvador	Professor Ens. Básico Tecn. Tecnológico	Pro-reitor	PT 272 DE 16/02/2009	DECRETO SN DE 12/08/2014 DOU 13/08/2014
Lívia Santos Simões	1301638	432.077.235-00	3342-1881	livia@ifba.edu.br	Av. Prof. Pinto De Aguiar, Patamares	Professor Ens. Básico Tecn. .Tecnológico	Pro-reitor	Dispensa e Designação, PT 1009/2012, 15/6/2012	
Anilson Roberto Cerqueira Gomes	1098339	630.661.145-20	2102-0460	anilson@ifba.edu.br	Rua Guiomar Florence_Edf Bellavista Moder, Parque Bela Vista	Professor Ens. Básico Tecn. Tecnológico	Pro-reitor	PORT 272/09, DE 16/02/09	
Carlos D Alexandria Bruni	268274	061.613.085-68	3382-8296	carlosbruni@ifba.edu.br	Rua Medeiros Neto 23 Ap 11, Brotas Salvador	Professor Ens. Básico Tecn. Tecnológico	Pro-reitor	PT 272 DE 16/02/2009	Dispensa, PT 1989/2014, 2/12/2014
Jose Roberto Silva de Oliveira	1814726	251.997.728-05	3281-9063	Robertodeoliveira12@yahoo.com.br	Cj Urbis Caminho 5, Urbis 2	Professor Ens. Básico Tecn. Tecnológico	Pro-reitor	Dispensa e Designação, PT 1990/2014, 2/12/2014	

ROL DE RESPONSAVEIS (INSTRUCAO NORMATIVA-TCU Nº 63, DE 1º DE SETEMBRO DE 2010)
por Atos de Natureza Financeira da Gestão/2014 (Continuação)

NOME COMPLETO	SIAPE	CPF	TELEFONE	E-MAIL	ENDEREÇO	CARGO	FUNÇÃO	PORTARIA NOMEA-ÇÃO (Nº/DATA)	PORTARIA EXONERA-ÇÃO (Nº/DATA)
Rita Maria Weste Nano Carvalho	268572	084.954.675-34	3271-1972	ritanano@ufba.br	Rua Desembargador Manoel Pereira, Costa Azul	Professor Ens. Básico Tecn. Tecnológico	Pro-reitor	PT 609 DE 21MAI2010	Dispensa, PT 68/2015, 19/1/2015
Paulo Andre Queiroz Ferreira	1460721	314.256.155-20	2102-0422	pauloferreira@ifba.edu.br	Cond Intervilas Qd C Casa 5, Buraquinho	Assistente em Administra-ção	Pro-reitor	Dispensa e Designação, PT 1329/2014, 3/9/2014	
Edmilson dos Santos Pinto	268592	326.788.355-53	3388-1032	edmilson@ifba.edu.br	Rua 03 De Abril, Pero Vaz	Assistente Em Administra-cao	Diretor	Dispensa e Designação, PT 1324/2014, 3/9/2014	
Luciano Cerqueira de Oliveira	1644113	808.991.025-49	8752-8951	lucianocerqueira@ifba.edu.br	Rua Alaide, Barreiras	Assistente Em Administra-cao	Diretor	Dispensa e Designação, PT 1325/2014, 3/9/2014	
Edna da Silva Matos	1115129	318.368.445-49	9612-4342	ednamatos@ifba.edu.br	Rua Ari Barroso, Paripe	Analista de Tec. da Informação	Diretor	Designação, PT 1640/2014, 16/10/2014	
Luiz Claudio Machado dos Santos	1667861	012.702.185-06	9954-5614	luizmachad@gmail.com	Rua Da Central, Liberdade	Professor Ens. Básico Tecn. Tecnológico	Diretor	Dispensa e Designação, PT 1617/2014, 10/10/2014	
Lais Andrade Souza Silva	1833841	013.727.445-92	3379-4813	laisandrade@ifba.edu.br	Travessa Arnaldo Lopes Da Silva, Stiep	Programador Visual	Diretor	PT 2033 DE 28NOV2012	Designação, PT 2033/2012, 28/11/2012
Leomir Costa de Oliveira	1960607	020.528.805-77	8850-6561	leomircosta@ifba.edu.br	Rua Desembargador A. Bulcão, Brotas	Programador Visual	Diretor	PT 747 DE 30ABR2014	Dispensa, PT 1327/2014, 3/9/2014
Ana Claudia Sá Oliveira	1669774	748.596.925-00	3494-4533	anaclaudia@ifba.edu.br	Estrada da Rainha, Baixa de Quintas	Assistente em Administra-ção	Diretor	Dispensa e Designação, PT 1328/2014, 3/9/2014	

ROL DE RESPONSAVEIS (INSTRUCAO NORMATIVA-TCU Nº 63, DE 1º DE SETEMBRO DE 2010)

por Atos de Natureza Financeira da Gestão/2014 (Continuação)

NOME COMPLETO	SIAPE	CPF	TELEFONE	E-MAIL	ENDEREÇO	CARGO	FUNÇÃO	PORTARIA NOMEA-ÇÃO (Nº/DATA)	PORTARIA EXONERA-ÇÃO (Nº/DATA)
Diciola Figueiredo de Andrade Baqueiro	1084840	404.104.715-34	3611-8508	diciola@ifba.edu.br	Rua Marcos Freire, Aratu/Barreiras	Pedagogo-Area	Diretor	Dispensa e Designação, PT 1260/2014, 26/8/2014	
Affonso Jose de Sousa Alves Filho	268386	109.856.385-91	3011-7338	affonso@ifba.edu.br	Av. Joana Angélica Ed Cidade De Sevilha, Nazaré	Professor Ens. Básico Tecn. Tecnológico	Diretor	Designação, PT 742/2014, 30/4/2014	
Ricardo Torres Ribeiro	1190825	393.345.895-15	3281-3910	ricardotorres@ifba.edu.br	Avenida Das Américas, Dinah Borges	Professor Ens. Básico Tecn. Tecnológico	Diretor	PT 272 DE 16/02/2009	Designação, PT 1290/2010, 25/8/2010
Fabiolo Moraes Amaral	1521611	982.829.485-00	8118-6993	fabiolo@ifba.edu.br	Rua Joana Angélica, Centro	Professor do Magistério Superior	Diretor	Dispensa e Designação, PT 1261/2014, 26/8/2014	
Juliano Marques de Aguilar	268289	082.580.746-87	3232-1251	juliano@ifba.edu.br	Rua Das Gaivotas Ed Portal Do Mar, Imbui/Salvador	Professor Ens. Básico Tecn. Tecnológico	Diretor	Designação, PT 1859/2014, 18/11/2014	
Raigenis da Paz Fiuza	1586087	004.609.865-89	8109-9681	raigenis@gmail.com	Rua Eng. Almiro Queiroz - Pq São Braz, Federação	Professor Ens. Básico Tecn. Tecnológico	Diretor	Dispensa e Designação, PT 1271/2014, 26/8/2014	

ROL DE RESPONSAVEIS (INSTRUCAO NORMATIVA-TCU Nº 63, DE 1º DE SETEMBRO DE 2010)

por Atos de Natureza Financeira da Gestão/2014 (Continuação)

NOME COMPLETO	SIAPE	CPF	TELEFONE	E-MAIL	ENDEREÇO	CARGO	FUNÇÃO	PORTARIA NOMEA-ÇÃO (Nº/DATA)	PORTARIA EXONERA-ÇÃO (Nº/DATA)
Jose Roberto Nunes Costa	275361	115.210.905-72	3633-6378	jroberto@ifba.edu.br	Av. Bahia, Cidade Nova	Professor Ens. Básico Tecn. Tecnológico	Diretor	PT 1819/2010, de 09DEZ2010	Dispensa, PT 1313/2014, 1/9/2014
Thiago Nascimento Barbosa	1784306	001.741.455-51	8825-2646	thiagofisico@yahoo.com.br	Rua Manoel Cerqueira Brandão, Pontalzinho	Professor Ens. Básico Tecn. Tecnológico	Diretor	Designação, PT 1312/2014, 1/9/2014	
Roberio Batista da Rocha	1672370	013.346.665-55	3620-2467	roberio@ifba.edu.br	Rua Domingos Neves de Souza, Centro	Professor Ens. Básico Tecn. Tecnológico	Diretor	Dispensa e Designação, PT 1262/2014, 26/8/2014	
Epaminondas Silva Macedo	1190615	327.881.345-68	3621-1810	epaminondas@ifba.edu.br	Rua Floriano Peixoto, Serrinha	Professor Ens. Básico Tecn. Tecnológico	Diretor	Dispensa e Designação, PT 1263/2014, 26/8/2014	
Antonio Moab Souza Silva	1241195	624.106.795-87	426-2271	antoniomoab@ifba.edu.br	Av. Piaui, Brasil/Vit. da Conquista	Professor Ens. Básico Tecn. Tecnológico	Diretor	Dispensa e Designação, PT 1264/2014, 26/8/2014	
Arleno Jose de Jesus	268392	084.022.055-34	3231-4628	arleno@ifba.edu.br	Rua Beija Flor Nr 89 Apt 401, Imbui Salvador	Professor Ens. Básico Tecn. Tecnológico	Diretor	Dispensa e Designação, PT 1265/2014, 26/8/2014	
Ricardo Almeida Cunha	2489436	866.008.185-49	3268-1965	rcunha@ifba.edu.br	Av. Getulio Vargas, Centro	Professor De 1 E 2 Graus - Substituto	Diretor	PT 1238 DE 16AGO2010	Dispensa e Designação, PT 1266/2014, 26/8/2014

ROL DE RESPONSAVEIS (INSTRUCAO NORMATIVA-TCU Nº 63, DE 1º DE SETEMBRO DE 2010)

por Atos de Natureza Financeira da Gestão/2014 (Continuação)

NOME COMPLETO	SIAPE	CPF	TELEFONE	E-MAIL	ENDEREÇO	CARGO	FUNÇÃO	PORTARIA NOMEA-ÇÃO (Nº/DATA)	PORTARIA EXONERA-ÇÃO (Nº/DATA)
Albertino Ferreira Nascimento Junior	268679	182.869.925-04	3235-4319	albertino@ifba.edu.br	Rua Pe. Camilo Torrend - Ed. Maria Luiza, Federação	Professor Ens. Básico Tecn. Tecnológico	Diretor	Dispensa e Designação, PT 1296/2014, 27/8/2014	
Marcos Antonio Ramos Andrade	1555672	201.632.745-68	9975-1000	marandradedr@ig.com.br	Av. Ferreira Bandeira, Centro	Professor Ens. Básico Tecn. Tecnológico	Diretor	Dispensa e Designação, PT 1267/2014, 26/8/2014	
Norma Souza de Oliveira	47155	174.838.325-68	3431-6384	norma@ifba.edu.br	Rua Canarana, Pernambués	Professor Ens. Básico Tecn. Tecnológico	Diretor	Designação, PT 59/2015, 19/1/2015	
Robson Luiz da Silva Menezes	1682805	538.807.815-91	8124-8994	robonezes@ig.com.br	Rua Prefeito Rafael Belles, Jardim Brasília	Técnico em Assuntos Educacio-nais	Diretor	Dispensa e Designação, PT 1273/2014, 26/8/2014	
Rui Carlos de Sousa Mota	1553260	164.573.155-34	3395-1880	ruimota@ifba.edu.br	Conj.Remanescente, Cajazeira V	Professor Ens. Básico Tecn. Tecnológico	Diretor	Dispensa e Designação, PT 1268/2014, 26/8/2014	
Ismario Antonio Miranda	1308592	414.053.315-34	3611-5308	ismario@ifba.edu.br	Rua Perpetua, Centro	Professor Ens. Básico Tecn. Tecnológico	Diretor	PT 1584 DE 08OUT2013	Dispensa, PT 1274/2014, 26/8/2014
Alba Rogeria dos Santos Silva	1309694	925.758.-	641-3051	albarogeria@yahoo.com.br	Rua Marieta Coutinho, Centro	Professor Ens. Básico Tecn. Tecnológico	Diretor	Dispensa e Designação, PT 1275/2014, 26/8/2014	

ROL DE RESPONSAVEIS (INSTRUCAO NORMATIVA-TCU Nº 63, DE 1º DE SETEMBRO DE 2010)

por Atos de Natureza Financeira da Gestão/2014 (Continuação)

NOME COMPLETO	SIAPE	CPF	TELEFONE	E-MAIL	ENDEREÇO	CARGO	FUNÇÃO	PORTARIA NOMEA-ÇÃO (Nº/DATA)	PORTARIA EXONERA-ÇÃO (Nº/DATA)
Paulo Marinho de Oliveira	1301608	003.193.276-20	425-6305	marinho@ifba.edu.br	Av Boa Vontade, Brasil	Professor Ens. Básico Tecn. Tecnológico	Diretor	O servidor foi redistribuído, logo, não podemos acessar seus dados funcionais	Designação, PT 820/2010, 17/6/2010
Durval de Almeida Souza	1301611	431.848.205-72	3521-4291	durval@ifba.edu.br	Rua Poly, Paripe	Professor Ens. Básico Tecn. Tecnológico	Diretor	PT 945 DE 11Jul 2014	Dispensa, PT 1276/2014, 26/8/2014
Jaime dos Santos Filho	1301613	671.946.055-20	3425-2408	jaime@ifba.edu.br	Av Boa Vontade, Brasil	Professor Ens. Básico Tecn. Tecnológico	Diretor	Designação, PT 1277/2014, 26/8/2014	
Edna da Silva Matos	1115129	318.368.445-49	9612-4342	ednamatos@ifba.edu.br	Rua Ari Barroso, Paripe	Analista De Tec. da Informação	Diretor	Designação, PT 1640/2014, 16/10/2014	
Aurina Oliveira Santana	268271	094.525.245-53	2102-0414	aurina@ifba.edu.br	Lot Jardim Oliveira Qd E Lt 9 N 185, Cabula	Professor Ens. Básico Tecn. Tecnológico	Diretor	Designação, PT 1466/2014, 22/9/2014	
Emmanuel Victor Hugo Moraes	1691953	052.484.066-09	9143-3405	emmanuyel@yahoo.com.br	Rua Canafístula, Centenário	Professor Ens. Básico Tecn. Tecnológico	Diretor	Designação, PT 1283/2014, 26/8/2014	

Fonte: DGP

Dotação Orçamentária 2014

Balanço Financeiro, Patrimonial e Orçamentário

RESUMO (REC. DO TESOURO) - Exercício – 2014			
ESPECIFICAÇÃO	**DOTAÇÃO AUTORIZADA**	**EXECUTADO**	**DIFERENÇA**
PESSOAL ATIVO	179.581.953,61	178.390.042,89	1.191.910,72
PESSOAL INATIVO	33.365.590,00	33.265.659,99	99.930,01
CONTRIBUIÇÕES	35.327.078,00	34.222.311,80	1.104.766,20
PROF.SUBSTITUTO	8.652.651,39	8.652.651,39	0,00
SUB-TOTAL	**256.927.273,00**	**254.530.666,07**	**2.396.606,93**
ASSISTÊNCIA MÉDICA	3.740.120,00	3.664.520,27	75.599,73
AUXILIO ALIMENTACAO	10.214.764,00	10.207.203,66	7.560,34
VALE TRANSPORTE	2.217.720,00	2.185.604,34	32.115,66
AUXILIO CRECHE	379.000,00	360.149,10	18.850,90
SUB-TOTAL	**16.551.604,00**	**16.417.477,37**	**134.126,63**
ACERVO	1.692.255,24	1.692.255,24	0,00
DIARIAS	1.333.431,26	1.333.431,26	0,00
PASSAGENS	810.094,43	810.094,43	0,00
SUB-TOTAL	**3.835.780,93**	**3.835.780,93**	**0,00**
AUX.FIN.ESTUDANTE	14.006.978,00	13.990.823,10	16.154,90
SUB-TOTAL	**14.006.978,00**	**13.990.823,10**	**16.154,90**
CAPITAL	37.674.096,76	28.074.227,37	9.599.869,39
CUSTEIO	54.845.162,81	53.076.735,77	1.768.427,04
SUB-TOTAL	**92.519.259,57**	**81.150.963,14**	**11.368.296,43**
TOTAL	**383.840.895,50**	**369.925.710,61**	**13.915.184,89**

RESUMO (REC. DO TESOURO) - Exercício – 2014			
ESPECIFICAÇÃO	**DOTAÇÃO AUTORIZADA**	**EXECUTADO**	**DIFERENÇA**
OCC	3.760.971,00	1.699.531,36	2.061.439,64
CAPITAL	0	0	0
AUX.FINAN ESTUDANTE	0	0	0
SUB-TOTAL	**3.760.971,00**	**1.699.531,36**	**2.061.439,64**
CUSTEIO/EMENDAS	0	0	0
CAPITAL/EMENDAS	300.000,00	0	300.000,00
SUB-TOTAL	**300.000,00**	**0**	**300.000,00**
ORÇ. AUTORIZADO	**4.060.971,00**	**1.699.531,36**	**2.361.439,64**
CUSTEIO/PORTARIAS	32.698.094,22	32.698.094,22	0,00
CAPITAL/PORTARIAS	1.358.869,00	1.358.869,00	0,00
SUB-TOTAL	**34.056.963,22**	**34.056.963,22**	**0,00**
TOTAL GERAL	**38.117.934,22**	**35.756.494,58**	**2.361.439,64**

Fonte : Siafi Gerencial/2014

Balanço Financeiro, Patrimonial e Orçamentário.

MINISTÉRIO DA FAZENDA
SECRETARIA DO TESOURO NACIONAL

TITULO	BALANCO FINANCEIRO - TODOS OS ORCAMENTOS
SUBTITULO	26427 - INST.FED.DE EDUC.,CIENC.E TEC.DA BAHIA
ORGAO SUPERIOR	26000 - MINISTERIO DA EDUCACAO

EXERCICIO	MES
2014	DEZ(FECHADO)
EMISSAO	**PAGINA**
06/04/2015	1

INGRESSOS			DISPENDIOS		
TITULOS	2014	2013	TITULOS	2014	2013
RECEITAS CORRENTES	3.287.242,33	2.377.381,02	DESPESAS CORRENTES	374.512.036,78	312.414.939,80
RECEITA PATRIMONIAL	291.545,85	437.013,66	PESSOAL E ENCARGOS SOCIAIS	218.497.732,61	178.942.213,13
RECEITA DE SERVICOS	2.572.232,63	1.111.042,23	OUTRAS DESPESAS CORRENTES	119.207.019,34	103.035.390,71
OUTRAS TRANSFERENCIAS	149.031,11	46.200,00	OUTRAS DESPESAS	119.207.019,34	103.035.390,71
OUTRAS RECEITAS CORRENTES	274.432,74	783.125,13	DESPESA ENTRE ORGAOS DO ORCAMENTO	36.807.284,83	30.437.335,96
RECEITA ENTRE ORGAOS DO ORCAMENTO			DESPESAS DE CAPITAL	31.125.351,61	62.390.769,42
DEDUCOES DA RECEITA	-6.094,52	-69.510,09	INVESTIMENTOS	31.125.351,61	62.390.769,42
TRANSFERENCIAS RECEBIDAS	433.312.258,12	364.115.951,53	TRANSFERENCIAS CONCEDIDAS	77.690.243,31	64.841.587,43
TRANSFERENCIAS ORCAMENTARIAS RECEBIDAS	433.199.175,07	363.889.582,01	TRANSFERENCIAS ORCAMENTARIAS CONCEDIDAS	76.922.162,73	63.978.626,42
REPASSE RECEBIDO	365.692.742,01	304.469.281,53	REPASSE CONCEDIDO	68.120,00	108.320,00
SUB-REPASSE RECEBIDO	61.478.292,75	56.291.938,37	SUB-REPASSE CONCEDIDO	61.478.292,75	56.291.938,37
SUB-REPASSE RECEBIDO NO EXERC.	61.478.292,75	56.291.938,37	SUB-REPASSE CONCEDIDO NO EXERC.	61.478.292,75	56.291.938,37
VALORES DIFERIDOS - BAIXA	3.128.362,11	0,00	VALORES DIFERIDOS - BAIXA	3.128.362,11	0,00
VALORES DIFERIDOS - INSCRICAO	2.899.778,20	3.128.362,11	VALORES DIFERIDOS - INSCRICAO	12.247.387,87	7.578.368,05
TRANSFERENCIAS EXTRA-ORCAMENTARIAS	113.083,05	226.369,52	TRANSFERENCIAS EXTRA-ORCAMENTARIAS	768.080,58	862.961,01
ORDEM DE TRANSFERENCIA RECEBIDA	113.083,05	206.824,43	ORDEM DE TRANSFERENCIA CONCEDIDA	496.209,73	65.686,59
TRANSFERENCIAS RECEBIDAS	113.083,05	206.824,43	TRANSFERENCIAS CONCEDIDAS	484.686,13	65.686,59
TRANSFERENCIAS DIVERSAS RECEBIDAS	0,00	19.545,09	DEVOLUCAO DE TRANSFERENCIAS RECEBIDAS	11.523,60	0,00
INGRESSOS EXTRA-ORCAMENTARIOS	496.529.475,98	477.078.783,64	TRANSFERENCIAS DIVERSAS CONCEDIDAS	271.870,85	797.274,42
VALORES EM CIRCULACAO	177.462.199,01	137.007.728,63	DISPENDIOS EXTRA-ORCAMENTARIOS	449.800.925,12	405.281.585,28
RECURSOS ESPECIAIS A RECEBER	177.438.783,77	136.984.313,39	VALORES EM CIRCULACAO	120.941.435,81	177.462.199,01
CREDITOS TRIBUTARIOS	718,66	718,66	RECURSOS ESPECIAIS A RECEBER	120.918.020,57	177.438.783,77
CREDITOS DIVERSOS A RECEBER	22.696,58	22.696,58	CREDITOS TRIBUTARIOS	718,66	718,66
OUTROS CREDITOS	22.696,58	22.696,58	CREDITOS DIVERSOS A RECEBER	22.696,58	22.696,58
VALORES PENDENTES A CURTO PRAZO	15.375.749,98	8.249.596,31	OUTROS CREDITOS	22.696,58	22.696,58
VALORES DIFERIDOS	15.375.749,98	8.249.596,31	VALORES PENDENTES A CURTO PRAZO	10.478.146,25	4.200.798,54
DEPOSITOS	480,00	19.423,43	VALORES DIFERIDOS	10.478.146,25	4.200.798,54
CONSIGNACOES	0,00	18.943,43	DEPOSITOS	19.423,43	2.638,96
DEPOSITOS DE DIVERSAS ORIGENS	480,00	480,00	CONSIGNACOES	18.943,43	2.158,96
OBRIGACOES EM CIRCULACAO	124.439.649,15	177.670.611,56	DEPOSITOS DE DIVERSAS ORIGENS	480,00	480,00
FORNECEDORES	237.716,94	7.474.154,23	OBRIGACOES EM CIRCULACAO	172.241.414,62	135.087.402,59
DO EXERCICIO	198.195,86	6.372.125,57	FORNECEDORES	7.474.154,23	2.592.908,42
DE EXERCICIOS ANTERIORES	39.521,08	1.102.028,66	DE EXERCICIOS ANTERIORES	7.474.154,23	2.592.908,42
PESSOAL E ENCARGOS A PAGAR	0,00	4.358,05	PESSOAL E ENCARGOS A PAGAR	4.358,05	0,00
RESTOS A PAGAR	78.049.345,41	113.499.517,23	RP'S NAO PROCESSADOS - INSCRICAO	108.471.528,46	98.391.135,45
NAO PROCESSADOS A LIQUIDAR	67.846.074,90	108.148.429,40	VALORES EM TRANSITO	626,89	2.947,45
NAO PROCESSADOS EM LIQUIDACAO	0,00	323.099,06	RECURSOS A LIBERAR POR TRANSFERENCIA	781.599,35	150.000,00
CANCELADO	10.203.270,51	5.027.988,77	RECURSOS A LIBERAR PARA PAGAMENTO DE RP	55.396.709,91	33.690.777,98
VALORES EM TRANSITO	0,00	626,89	OUTROS DEBITOS	100.759,73	253.783,29
RECURSOS A LIBERAR POR TRANSFERENCIA	523.321,61	781.599,35	OUTRAS OBRIGACOES	11.678,00	5.850,00
RECURSOS A LIBERAR PARA PAGAMENTO DE RP	41.179.259,25	55.396.709,91	AJUSTES DE DIREITOS E OBRIGACOES	146.120.505,01	88.528.546,18
OUTROS DEBITOS	0,00	100.759,73	BAIXA DE DIREITOS	101.692.137,62	30.471.764,58

MINISTÉRIO DA FAZENDA
SECRETARIA DO TESOURO NACIONAL

TITULO	BALANCO FINANCEIRO - TODOS OS ORCAMENTOS
SUBTITULO	26427 - INST.FED.DE EDUC.,CIENC.E TEC.DA BAHIA
ORGAO SUPERIOR	26000 - MINISTERIO DA EDUCACAO

EXERCICIO	MES
2014	DEZ(FECHADO)
EMISSAO	**PAGINA**
06/04/2015	2

INGRESSOS			DISPENDIOS		
TITULOS	2014	2013	TITULOS	2014	2013
AJUSTES DO PATRIMONIO/CAPITAL	4.450.005,94	401.208,17	CREDITOS DIVERSOS A RECEBER	101.692.137,62	30.471.764,58
OUTRAS OBRIGACOES	0,00	11.678,00	INCORPORACAO DE OBRIGACOES	44.428.367,39	58.056.781,60
AJUSTES DE DIREITOS E OBRIGACOES	179.251.397,84	154.131.423,71	RECURSOS DIVERSOS A LIBERAR	44.428.367,39	58.056.781,60
INCORPORACAO DE DIREITOS	160.019.306,10	142.820.771,92			
CREDITOS DIVERSOS A RECEBER	160.019.306,10	142.820.771,92			
DESINCORPORACAO DE OBRIGACOES	19.232.091,74	11.310.651,79			
EXERCICIOS ANTERIORES	2.158,55	20.767,72			
RECURSOS DIVERSOS A LIBERAR	19.229.933,19	11.289.884,07			
DISPONIBILIDADE DO PERIODO ANT	5.688,93	1.431.964,76	DISPONIBILIDADE P/O PERIODO SE	14,02	5.688,93
CONTA UNICA DO TESOURO NACIONAL	5.688,93	1.431.964,76	CONTA UNICA DO TESOURO NACIONAL	14,02	5.688,93
INGRESSOS	933.128.570,84	844.934.570,86	DISPENDIOS	933.128.570,84	844.934.570,86

MINISTÉRIO DA FAZENDA
SECRETARIA DO TESOURO NACIONAL

TITULO	BALANCO PATRIMONIAL - TODOS OS ORCAMENTOS
SUBTITULO	26427 - INST.FED.DE EDUC.,CIENC.E TEC.DA BAHIA
ORGAO SUPERIOR	26000 - MINISTERIO DA EDUCACAO

EXERCICIO	MES
2014	DEZ(FECHADO)
EMISSAO	**PAGINA**
06/04/2015	1

ATIVO			PASSIVO		
TITULOS	2014	2013	TITULOS	2014	2013
ATIVO FINANCEIRO	123.841.228,03	180.596.250,05	PASSIVO FINANCEIRO	122.034.240,57	179.839.206,10
DISPONIVEL	14,02	5.688,93	DEPOSITOS	480,00	19.423,43
DISPONIVEL EM MOEDA NACIONAL	14,02	5.688,93	CONSIGNACOES	0,00	18.943,43
CREDITOS EM CIRCULACAO	120.941.435,81	177.462.199,01	DEPOSITOS DE DIVERSAS ORIGENS	480,00	480,00
CREDITOS A RECEBER	20.867.900,55	38.284.176,39	OBRIGACOES EM CIRCULACAO	109.786.372,70	172.241.414,62
LIMITE DE SAQUE C/VINC.DE PAGAMENTO	8.847.070,36	8.303.590,04	RESTOS A PAGAR PROCESSADOS	237.716,94	7.579.272,01
RECURSOS A RECEBER PARA PAGAMENTO DE RP	91.226.464,90	130.818.480,52	FORNECEDORES - DO EXERCICIO	198.195,86	6.372.125,57
RECURSOS ESPECIAIS A RECEBER	0,00	55.952,06	FORNECEDORES - DE EXERC.ANTERIORES	39.521,08	1.102.028,66
VALORES PENDENTES A CURTO PRAZO	2.899.778,20	3.128.362,11	ENCARGOS SOCIAIS A RECOLHER	0,00	4.358,05
VALORES DIFERIDOS	2.899.778,20	3.128.362,11	DEBITOS DIVERSOS A PAGAR	0,00	100.759,73
ATIVO NAO FINANCEIRO	285.067.073,34	175.669.646,00	RESTOS A PAGAR NAO PROCESSADOS	67.846.074,90	108.471.528,46
REALIZAVEL A CURTO PRAZO	-87.311.744,31	-124.115.632,58	A LIQUIDAR	67.846.074,90	108.148.429,40
CREDITOS EM CIRCULACAO	-90.600.835,84	-127.357.676,22	EM LIQUIDACAO	0,00	323.099,06
RECURSOS A RECEBER P/PAGTO DE RP-RETIFIC	-91.226.464,90	-130.818.480,52	VALORES EM TRANSITO EXIGIVEIS	0,00	626,89
RECURSOS ESPECIAIS A RECEBER - RETIFICAD	0,00	-55.952,06	RECURSOS ESPECIAIS A LIB.P/TRANSFERENCIA	523.321,61	781.599,35
ADIANTAMENTOS CONCEDIDOS	0,00	3.005.628,25	RECURSOS A LIBERAR PARA PAGAMENTO DE RP	41.179.259,25	55.396.709,91
OUTROS CREDITOS EM CIRCULACAO	625.629,06	511.128,11	OUTRAS OBRIGACOES A PAGAR	0,00	11.678,00
BENS E VALORES EM CIRCULACAO	3.273.327,73	3.242.043,64	VALORES PENDENTES A CURTO PRAZO	12.247.387,87	7.578.368,05
ESTOQUES	3.258.583,33	3.227.299,24	VALORES DIFERIDOS	12.247.387,87	7.578.368,05
TITULOS E VALORES	14.744,40	14.744,40	PASSIVO NAO FINANCEIRO	-109.016.838,49	-163.545.139,31
VALORES PENDENTES A CURTO PRAZO	15.763,80	0,00	OBRIGACOES EM CIRCULACAO	-109.016.838,49	-163.545.139,31
DESPESAS ANTECIPADAS	15.763,80	0,00	FORNECEDORES A PAGAR	8.495,66	0,00
PERMANENTE	372.378.817,65	299.785.278,58	ENCARGOS SOCIAIS A RECOLHER	0,00	0,00
IMOBILIZADO	371.914.162,96	299.584.734,56	RECURSOS A LIBERAR PARA RESTOS A PAGAR	-41.179.259,25	-55.396.709,91
BENS MOVEIS E IMOVEIS	371.940.155,30	299.584.734,56	RECURSOS A LIBERAR P/PAGTO DE RP-RETIFIC	-41.179.259,25	-55.396.709,91
DEPRECIACOES, AMORTIZACOES E EXAUSTOES	-25.992,34	0,00	RETIFICACAO DE RP NAO PROCESSADOS A LIQUID	-67.846.074,90	-108.148.429,40
INTANGIVEL	464.654,69	200.544,02	PASSIVO REAL	13.017.402,08	16.294.066,79
ATIVO REAL	408.908.301,37	356.265.896,05	PATRIMONIO LIQUIDO	395.890.899,29	339.971.829,26
			PATRIMONIO/CAPITAL	339.971.829,26	298.509.229,75
			PATRIMONIO	339.971.829,26	298.509.229,75
			AJUSTE DE EXERCICIOS ANTERIORES	4.447.339,36	401.208,17
			AJUSTES DO PATRIMONIO/CAPITAL	0,00	0,00
			RESULTADO DO PERIODO	51.471.730,67	41.061.391,34
			SITUACAO PATRIMONIAL ATIVA	408.908.301,37	356.265.896,05
			SITUACAO PATRIMONIAL PASSIVA	-357.436.570,70	-315.204.504,71
ATIVO COMPENSADO	103.860.573,74	65.445.895,21	PASSIVO COMPENSADO	103.860.573,74	65.445.895,21
COMPENSACOES ATIVAS DIVERSAS	103.860.573,74	65.445.895,21	COMPENSACOES PASSIVAS DIVERSAS	103.860.573,74	65.445.895,21
RESPONSABILIDADES POR VALORES, TITULOS E B	102.222,81	102.233,54	VALORES, TITULOS E BENS SOB RESPONSABILIDA	102.222,81	102.233,54
DIREITOS E OBRIGACOES CONVENIADOS	96.604.203,57	61.258.810,55	DIREITOS E OBRIGACOES CONVENIADOS	96.604.203,57	61.258.810,55
DIREITOS E OBRIGACOES CONTRATUAIS	7.154.147,36	4.084.851,12	DIREITOS E OBRIGACOES CONTRATADAS	7.154.147,36	4.084.851,12
ATIVO	512.768.875,11	421.711.791,26	PASSIVO	512.768.875,11	421.711.791,26

MINISTÉRIO DA FAZENDA
SECRETARIA DO TESOURO NACIONAL

TITULO	BALANCO ORCAMENTARIO - TODOS OS ORCAMENTOS
SUBTITULO	26427 - INST.FED.DE EDUC.,CIENC.E TEC.DA BAHIA
ORGAO SUPERIOR	26000 - MINISTERIO DA EDUCACAO

EXERCICIO	MES
2014	DEZ(FECHADO)
EMISSAO	**PAGINA**
06/04/2015	1

RECEITA					DESPESA				
TITULOS	PREVISAO INICIAL	PREVISAO ATUALIZADA	REALIZACAO	EXCESSO OU INSUFICIENCIA DE ARRECADACAO	TITULOS	DOTACAO INICIAL	DOTACAO ATUALIZADA	EXECUCAO	ECONOMIA OU EXCESSO NA EXECUCAO DE DESPESA
RECEITAS CORRENTES	1.958.529,00	1.958.529,00	3.281.147,81	-1.322.618,81	CREDITOS INICIAIS/SUPLEMENT	330.772.756,00	422.195.659,72	405.637.388,39	16.558.271,33
RECEITAS PATRIMONIAIS	463.851,00	463.851,00	285.681,33	178.169,67	DESPESAS CORRENTES	291.244.145,00	381.170.438,72	374.512.036,78	6.658.401,94
RECEITAS DE SERVICOS	1.437.314,00	1.437.314,00	2.572.162,63	-1.134.848,63	PESSOAL E ENCARGOS SOCI	203.918.524,00	256.927.273,00	254.530.666,07	2.396.606,93
TRANSFERENCIAS	50.400,00	50.400,00	149.031,11	-98.631,11	OUTRAS DESPESAS CORREN	87.325.621,00	124.243.165,72	119.981.370,71	4.261.795,01
OUTRAS RECEITAS CORRENTE	6.964,00	6.964,00	274.272,74	-267.308,74	DESPESAS DE CAPITAL	39.528.611,00	41.025.221,00	31.125.351,61	9.899.869,39
					INVESTIMENTOS	39.528.611,00	41.025.221,00	31.125.351,61	9.899.869,39
SUBTOTAL I	1.958.529,00	1.958.529,00	3.281.147,81	-1.322.618,81	SUBTOTAL I	330.772.756,00	422.195.659,72	405.637.388,39	16.558.271,33
SUPERAVIT FIN EX. ANTERIOR	0,00	1.025.842,00	0,00	1.025.842,00					
EXCESSO DE ARRECADACAO	0,00	1.173.000,00	0,00	1.173.000,00					
TOTAL	1.958.529,00	4.157.371,00	3.281.147,81	876.223,19	TOTAL	330.772.756,00	422.195.659,72	405.637.388,39	16.558.271,33
DEFICIT TOTAL	0,00	0,00	402.356.240,58	-402.356.240,58	SUPERAVIT TOTAL				
TOTAL GERAL	1.958.529,00	4.157.371,00	405.637.388,39	-401.480.017,39	TOTAL GERAL	330.772.756,00	422.195.659,72	405.637.388,39	16.558.271,33

7. REFERÊNCIAS

BRASIL. **Lei Nº 8.443,** de 16 de julho de 1992**.** Dispõe sobre a Lei Orgânica do Tribunal de Contas da União e dá outras providências.

_____. **INSTRUÇÃO NORMATIVA TCU Nº 63, DE 1º DE SETEMBRO DE 2010.**

_____. PORTARIA-TCU Nº 90, DE 16 DE ABRIL DE 2014.

_____. PORTARIA Nº 650, DE 28 MARÇO DE 2014 DO SECRETÁRIO-EXECUTIVO DA CONTROLADORIA-GERAL DA UNIÃO E SECRETARIA EXECUTIVA.

_____. **DECISÃO NORMATIVA - TCU Nº 134, DE 4 DE DEZEMBRO DE 2013**

INSTITUTO FEDERAL DE EDUCAÇÃO, CIÊNCIA E TECNOLOGIA DA BAHIA. **Relatório de Gestão Institucional IFBA 2012**. Departamento de Planejamento. Salvador: IFBA, 2012.

_____. **Relatório de Gestão Institucional IFBA 2013**. Salvador: IFBA, 2013.

INSTITUTO FEDERAL DE EDUCAÇÃO, CIÊNCIA E TECNOLOGIA DA BAHIA. **Plano de Metas Institucional IFBA 2014**. Departamento de Planejamento. Salvador: IFBA, 2014.

INSTITUTO FEDERAL DE EDUCAÇÃO, CIÊNCIA E TECNOLOGIA DA BAHIA. Plano de Desenvolvimento Institucional: **PDI 2009-2013**. Departamento de Planejamento Salvador: IFBA, 2009. 81f.

_____. **PDI 2014-2018**: Concepção e Metodologia para Construção. Instituto Federal de Educação, Ciência e Tecnologia da Bahia. Salvador: IFBA, 2014. Acessado no link: http://portal.ifba.edu.br/institucional/pdi-2014-2018-documentos.html

DEMONSTRATIVO DAS DESPESAS GERAIS PAGAS 2014 – REITORIA E CAMPUS

QUADRO DEMONSTRATIVO DAS DESPESAS GERAIS PAGAS (2014) REITORIA

DESPESAS	JAN	FEV	MAR	ABR	MAI	JUN	JUL	AGO	SET	OUT	NOV	DEZ	TOTAL	%
COELBA	-	24.921,30	13.685,05	14.237,33	14.611,15	14.541,30	11.223,97	13.019,11	14.699,22	14.526,28	-	16.697,40	**152.162,11**	**0,05%**
COMBUSTIVEL - TICKET CARD	-	15.145,68	28.196,37	9.859,09	17.440,04	104,41	5.469,72	20.323,16	14.750,31	7.593,82	9.311,66	7.314,62	**135.508,88**	**0,05%**
CORREIOS	-	5.170,99	-	6.340,77	5.974,19	3.823,92	4.993,46	5.004,54	4.876,67	9.718,50	6.768,71	12.531,90	**65.203,65**	**0,02%**
EMBASA	-	25.070,38	17.229,83	-	13.699,05	28.168,97	-	16.340,56	11.917,62	13.236,53	13.186,08	17.470,66	**156.319,68**	**0,06%**
TELEFONIA FIXA / MÓVEL	-	13.330,64	17.947,65	20.772,34	18.825,34	13.687,19	20.305,03	13.516,69	18.242,80	16.767,67	14.313,32	12.444,68	**180.153,35**	**0,06%**
ESTAGIÁRIOS	20.687,00	21.155,00	19.613,00	25.213,00	25.213,00	22.009,00	21.073,00	24.131,00	21.835,00	21.830,00	22.413,00	20.434,00	**265.606,00**	**0,10%**
PUBLICAÇÕES - EBC/FUNIN	-	-	62.106,65	23.233,05	18.829,40	37.172,88	11.297,64	2.702,93	24.566,88	16.883,76	10.491,61	-	**207.284,80**	**0,07%**
MOTORISTA - LOCRHON	18.896,03	22.088,24	23.848,58	24.956,39	23.496,27	22.984,15	30.416,09	27.576,16	31.194,51	26.933,13	29.701,38	20.575,51	**302.666,44**	**0,11%**
LIMPEZA - LOCRHON	-	65.939,35	-	110.097,03	110.211,14	65.022,62	71.094,17	76.931,64	62.059,52	117.914,02	90.573,90	79.173,16	**849.016,55**	**0,31%**
APOIO ADM. - LOCRHON	44.553,28	45.064,57	47.724,72	48.732,55	45.233,48	56.214,02	56.336,79	60.737,19	58.940,00	61.054,15	61.054,15	50.122,77	**635.767,67**	**0,23%**

QUADRO DEMONSTRATIVO DAS DESPESAS GERAIS PAGAS (2014) REITORIA (Continuação)

DESPESAS	JAN	FEV	MAR	ABR	MAI	JUN	JUL	AGO	SET	OUT	NOV	DEZ	TOTAL	%
REPROGRAFIA - ENTEL	-	30.691,40	34.527,52	-	-	31.744,57	93.172,87	66.601,36	31.998,31	38.151,70	5.112,94	-	**332.000,67**	**0,12%**
VIGILANCIA-GUARDSECURE	-	80.142,87	80.142,87	90.638,68	87.777,35	97.635,89	122.126,11	80.142,87	122.126,11	104.171,60	41.983,24	362.775,69	**1.269.663,28**	**0,46%**
ÁGUA MINERAL	-	-	-	-	1.252,50	551,10	400,80	501,00	1.327,65	400,80	-	-	**4.433,85**	**0,00%**
MATERIAL DE CONSUMO	-	-	-	-	1.387,32	1.399,60	1.638,90	1.301,99	6.789,30	17.906,65	10.290,69	648,87	**41.363,32**	**0,01%**
PREST. SERV. P. FÍSICA	155.218,69	176.914,56	182.840,19	148.643,48	177.225,19	151.771,91	290.422,35	146.114,31	159.208,79	187.366,15	111.753,90	156.063,43	**2.043.542,95**	**0,73%**
PREST. SERV. P. JURÍDICA	-	57.854,47	57.899,71	443.869,02	68.437,05	97.101,34	141.420,92	57.846,89	219.505,60	28.169,57	175.620,14	-	**1.347.724,71**	**0,48%**
INVESTIMENTOS	-	-	-	2.961,00	3.711,67	201.958,58	17.900,00	568,00	21.490,00	44.837,12	4.465,00	299,80	**298.191,17**	**0,11%**
VEÍCULOS	-	-	-	-	-	-	-	-	-	-	-	-	**-**	**0,00%**
OBRAS	-	-	-	-	-	-	-	-	-	-	-	-	**-**	**0,00%**
DIÁRIAS	-	10.697,05	19.329,48	17.456,10	35.730,70	6.528,06	29.220,82	23.570,69	21.779,25	45.455,06	47.246,87	38.391,65	**295.405,73**	**0,11%**
PASSAGENS	-	-	7.409,26	21.928,93	11.074,62	38.866,64	6.212,64	27.086,98	16.094,44	34.343,78	32.214,08	-	**195.231,37**	**0,07%**
BOLSISTAS	-	-	-	-	-	-	-	-	1.400,00	52.000,00	29.924,00	35.098,86	**118.422,86**	**0,04%**
AUXÍLIO PESQUISADOR	-	-	11.471,01	23.444,39	17.899,16	22.074,56	47.921,96	40.682,60	126.174,15	99.957,25	12.723,61	33.379,22	**435.727,91**	**0,16%**

QUADRO DEMONSTRATIVO DAS DESPESAS GERAIS PAGAS (2014) REITORIA (Continuação)

DESPESAS	JAN	FEV	MAR	ABR	MAI	JUN	JUL	AGO	SET	OUT	NOV	DEZ	TOTAL	%
APOSENTADO-RIAS	1.989.574,47	1.984.732,37	2.079.751,00	2.090.071,76	2.155.446,33	3.216.286,52	2.168.482,52	2.176.096,12	2.214.718,69	2.197.867,67	3.326.324,72	2.185.651,47	**27.785.003,64**	**9,99%**
PENSÕES	372.337,19	373.437,55	381.957,55	393.633,63	398.135,37	587.809,24	417.304,16	388.931,56	399.338,07	412.643,86	602.049,64	436.220,50	**5.163.798,32**	**1,86%**
PROFESSOR SUBSTITUTO	700.431,96	694.511,54	702.765,27	765.936,15	643.571,99	923.983,53	627.652,10	623.396,91	676.849,26	617.188,47	1.025.616,26	648.828,64	**8.650.732,08**	**3,11%**
OUTROS BENEFÍCIOS ASSISTENCIAIS	4.282,41	-	11.212,85	19.429,34	6.335,60	7.490,27	2.162,15	6.057,22	12.530,73	5.564,60	13.196,99	4.729,86	**92.992,02**	**0,03%**
VENCIMENTOS E VANTAGENS FIXAS	12.476.748,68	14.177.242,32	12.552.688,96	12.551.661,85	13.398.006,41	15.573.185,39	12.409.158,80	13.688.904,60	13.397.412,04	13.798.036,10	20.856.176,65	21.067.704,35	**175.946.926,15**	**63,23%**
OUTRAS DESPESAS VARIÁVEIS - PESSOAL CIVIL	79.089,82	37.731,75	31.820,94	45.672,71	19.300,44	19.186,16	53.686,06	22.419,23	7.784,47	22.627,75	10.559,81	23.329,38	**373.208,52**	**0,13%**
SENTENÇAS JUDICIAIS	5.962,30	5.962,30	47.840,89	19.630,58	19.630,58	19.582,56	19.582,56	19.582,56	19.636,20	19.636,20	19.636,20	19.636,20	**236.319,13**	**0,08%**
OBRIGAÇÕES PATRONAIS	2.308.139,82	2.333.436,48	2.486.600,63	2.462.352,10	2.654.085,00	2.581.798,21	2.543.116,22	2.810.223,00	2.747.327,29	2.831.046,68	5.455.532,48	3.008.653,89	**34.222.311,80**	**12,30%**
DESPESAS EXERCÍCIOS ANTERIORES - PESSOAL	-	3.934,44	-	-	-	874,24	7.624,80	-	7.105,42	-	-	-	**19.538,90**	**0,01%**
ASSISTÊNCIA PRÉ-ESCOLAR	26.589,53	28.041,87	19.799,30	27.535,20	27.538,90	25.929,40	26.140,30	28.859,80	28.763,60	31.442,80	30.033,10	30.097,30	**330.771,10**	**0,12%**
AUXÍLIO ALIMENTAÇÃO	824.363,85	818.234,78	811.266,52	826.399,89	836.749,08	826.682,34	839.061,34	837.947,03	866.435,91	880.360,82	897.179,10	942.523,00	**10.207.203,66**	**3,67%**
AUXÍLIO TRANSPORTE	120.076,38	154.099,52	162.406,56	156.377,95	168.066,72	146.918,06	173.587,74	210.091,53	212.585,31	226.727,04	235.415,54	219.251,99	**2.185.604,34**	**0,79%**

QUADRO DEMONSTRATIVO DAS DESPESAS GERAIS PAGAS (2014) REITORIA (Continuação)

DESPESAS	JAN	FEV	MAR	ABR	MAI	JUN	JUL	AGO	SET	OUT	NOV	DEZ	TOTAL	%
ASSISTÊNCIA MÉDICA	295.593,53	301.732,93	314.543,41	306.222,71	310.097,88	297.971,66	301.727,36	311.556,31	311.738,44	307.739,75	302.323,52	303.272,77	**3.664.520,27**	**1,32%**
EXAMES PERIÓDICOS	-	-	-	-	-	-	-	-	-	-	-	-	-	**0,00%**
CONTRIBUIÇÕES PREVIDENCIÁRIAS - SERV. PF	-	-	-	-	-	180,00	2.240,39	3.197,98	2.259,34	340,00	2.210,36	810,00	**11.238,07**	**0,00%**
CONTRIBUIÇÃO PIS/PASEP (1%)	-	754,50	6.619,76	12.252,96	208,34	316,29	212,57	175,96	2.011,48	4.238,85	1.209,18	624,67	**28.624,56**	**0,01%**
TOTAL GERAL	**19.442.544,94**	**21.508.038,85**	**20.233.245,53**	**20.709.559,98**	**21.335.201,26**	**25.141.554,58**	**20.574.386,31**	**21.832.139,48**	**21.897.472,38**	**22.314.678,13**	**33.506.611,83**	**29.754.756,24**	**278.250.189,51**	**100,00%**

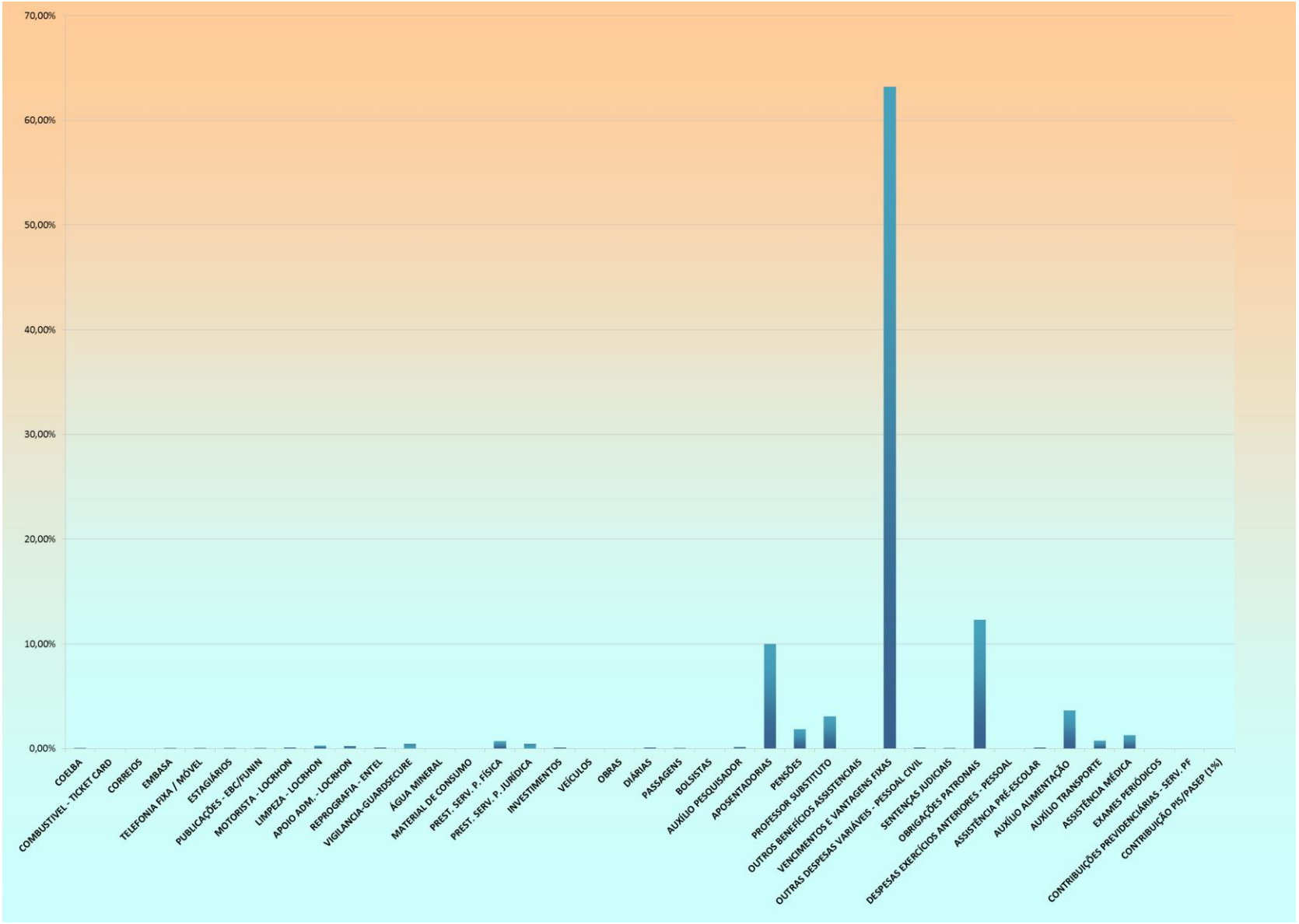
70,00%
60,00%
50,00%
40,00%
30,00%
20,00%
10,00%
0,00%
COELBA
COMBUSTIVEL - TICKET CARD
CORREIOS
EMBASA
TELEFONIA FIXA / MÓVEL
ESTAGIÁRIOS
PUBLICAÇÕES - EBC/FUNIN
MOTORISTA - LOCRHON
LIMPEZA - LOCRHON
APOIO ADM. - LOCRHON
REPROGRAFIA - ENTEL
VIGILANCIA-GUARDSECURE
ÁGUA MINERAL
MATERIAL DE CONSUMO
PREST. SERV. P. FÍSICA
PREST. SERV. P. JURÍDICA
INVESTIMENTOS
VEÍCULOS
OBRAS
DIÁRIAS
PASSAGENS
BOLSISTAS
AUXÍLIO PESQUISADOR
APOSENTADORIAS
PENSÕES
PROFESSOR SUBSTITUTO
OUTROS BENEFÍCIOS ASSISTENCIAIS
VENCIMENTOS E VANTAGENS FIXAS
OUTRAS DESPESAS VARIÁVEIS - PESSOAL CIVIL
SENTENÇAS JUDICIAIS
OBRIGAÇÕES PATRONAIS
DESPESAS EXERCÍCIOS ANTERIORES - PESSOAL
ASSISTÊNCIA PRÉ-ESCOLAR
AUXÍLIO ALIMENTAÇÃO
AUXÍLIO TRANSPORTE
ASSISTÊNCIA MÉDICA
EXAMES PERIÓDICOS
CONTRIBUIÇÕES PREVIDENCIÁRIAS - SERV. PF
CONTRIBUIÇÃO PIS/PASEP (1%)

QUADRO DEMONSTRATIVO DAS DESPESAS GERAIS PAGAS (2014) CAMPUS – BARREIRAS

DESPESAS	JAN	FEV	MAR	ABR	MAI	JUN	JUL	AGO	SET	OUT	NOV	DEZ	TOTAL	%
COELBA	-	24.921,30	13.685,05	14.237,33	14.611,15	14.541,30	11.223,97	13.019,11	14.699,22	14.526,28	-	16.697,40	**152.162,11**	**0,05%**
COMBUSTIVEL - TICKET CARD	-	15.145,68	28.196,37	9.859,09	17.440,04	104,41	5.469,72	20.323,16	14.750,31	7.593,82	9.311,66	7.314,62	**135.508,88**	**0,05%**
CORREIOS	-	5.170,99	-	6.340,77	5.974,19	3.823,92	4.993,46	5.004,54	4.876,67	9.718,50	6.768,71	12.531,90	**65.203,65**	**0,02%**
EMBASA	-	25.070,38	17.229,83	-	13.699,05	28.168,97	-	16.340,56	11.917,62	13.236,53	13.186,08	17.470,66	**156.319,68**	**0,06%**
TELEFONIA FIXA / MÓVEL	-	13.330,64	17.947,65	20.772,34	18.825,34	13.687,19	20.305,03	13.516,69	18.242,80	16.767,67	14.313,32	12.444,68	**180.153,35**	**0,06%**
ESTAGIÁRIOS	20.687,00	21.155,00	19.613,00	25.213,00	25.213,00	22.009,00	21.073,00	24.131,00	21.835,00	21.830,00	22.413,00	20.434,00	**265.606,00**	**0,10%**
PUBLICAÇÕES - EBC/FUNIN	-	-	62.106,65	23.233,05	18.829,40	37.172,88	11.297,64	2.702,93	24.566,88	16.883,76	10.491,61	-	**207.284,80**	**0,07%**
MOTORISTA - LOCRHON	18.896,03	22.088,24	23.848,58	24.956,39	23.496,27	22.984,15	30.416,09	27.576,16	31.194,51	26.933,13	29.701,38	20.575,51	**302.666,44**	**0,11%**
LIMPEZA - LOCRHON	-	65.939,35	-	110.097,03	110.211,14	65.022,62	71.094,17	76.931,64	62.059,52	117.914,02	90.573,90	79.173,16	**849.016,55**	**0,31%**
APOIO ADM. - LOCRHON	44.553,28	45.064,57	47.724,72	48.732,55	45.233,48	56.214,02	56.336,79	60.737,19	58.940,00	61.054,15	61.054,15	50.122,77	**635.767,67**	**0,23%**

QUADRO DEMONSTRATIVO DAS DESPESAS GERAIS PAGAS (2014) CAMPUS – BARREIRAS (Continuação)

DESPESAS	JAN	FEV	MAR	ABR	MAI	JUN	JUL	AGO	SET	OUT	NOV	DEZ	TOTAL	%
REPROGRA-FIA - ENTEL	-	30.691,40	34.527,52	-	-	31.744,57	93.172,87	66.601,36	31.998,31	38.151,70	5.112,94	-	**332.000,67**	**0,12%**
VIGILANCIA-GUARDSECU-RE	-	80.142,87	80.142,87	90.638,68	87.777,35	97.635,89	122.126,11	80.142,87	122.126,11	104.171,60	41.983,24	362.775,69	**1.269.663,28**	**0,46%**
ÁGUA MINERAL	-	-	-	-	1.252,50	551,10	400,80	501,00	1.327,65	400,80	-	-	**4.433,85**	**0,00%**
MATERIAL DE CONSUMO	-	-	-	-	1.387,32	1.399,60	1.638,90	1.301,99	6.789,30	17.906,65	10.290,69	648,87	**41.363,32**	**0,01%**
PREST. SERV. P. FÍSICA	155.218,69	176.914,56	182.840,19	148.643,48	177.225,19	151.771,91	290.422,35	146.114,31	159.208,79	187.366,15	111.753,90	156.063,43	**2.043.542,95**	**0,73%**
PREST. SERV. P. JURÍDICA	-	57.854,47	57.899,71	443.869,02	68.437,05	97.101,34	141.420,92	57.846,89	219.505,60	28.169,57	175.620,14	-	**1.347.724,71**	**0,48%**
INVESTIMEN-TOS	-	-	-	2.961,00	3.711,67	201.958,58	17.900,00	568,00	21.490,00	44.837,12	4.465,00	299,80	**298.191,17**	**0,11%**
VEÍCULOS	-	-	-	-	-	-	-	-	-	-	-	-	-	**0,00%**
OBRAS	-	-	-	-	-	-	-	-	-	-	-	-	-	**0,00%**
DIÁRIAS	-	10.697,05	19.329,48	17.456,10	35.730,70	6.528,06	29.220,82	23.570,69	21.779,25	45.455,06	47.246,87	38.391,65	**295.405,73**	**0,11%**
PASSAGENS	-	-	7.409,26	21.928,93	11.074,62	38.866,64	6.212,64	27.086,98	16.094,44	34.343,78	32.214,08	-	**195.231,37**	**0,07%**
BOLSISTAS	-	-	-	-	-	-	-	-	1.400,00	52.000,00	29.924,00	35.098,86	**118.422,86**	**0,04%**

QUADRO DEMONSTRATIVO DAS DESPESAS GERAIS PAGAS (2014) CAMPUS – BARREIRAS (Continuação)

DESPESAS	JAN	FEV	MAR	ABR	MAI	JUN	JUL	AGO	SET	OUT	NOV	DEZ	TOTAL	%
AUXÍLIO PESQUISADOR	-	-	11.471,01	23.444,39	17.899,16	22.074,56	47.921,96	40.682,60	126.174,15	99.957,25	12.723,61	33.379,22	**435.727,91**	**0,16%**
APOSENTADORIAS	1.989.574,47	1.984.732,37	2.079.751,00	2.090.071,76	2.155.446,33	3.216.286,52	2.168.482,52	2.176.096,12	2.214.718,69	2.197.867,67	3.326.324,72	2.185.651,47	**27.785.003,64**	**9,99%**
PENSÕES	372.337,19	373.437,55	381.957,55	393.633,63	398.135,37	587.809,24	417.304,16	388.931,56	399.338,07	412.643,86	602.049,64	436.220,50	**5.163.798,32**	**1,86%**
PROFESSOR SUBSTITUTO	700.431,96	694.511,54	702.765,27	765.936,15	643.571,99	923.983,53	627.652,10	623.396,91	676.849,26	617.188,47	1.025.616,26	648.828,64	**8.650.732,08**	**3,11%**
OUTROS BENEFÍCIOS ASSISTEN-CIAIS	4.282,41	-	11.212,85	19.429,34	6.335,60	7.490,27	2.162,15	6.057,22	12.530,73	5.564,60	13.196,99	4.729,86	**92.992,02**	**0,03%**
VENCIMEN-TOS E VANTAGENS FIXAS	12.476.748,68	14.177.242,32	12.552.688,96	12.551.661,85	13.398.006,41	15.573.185,39	12.409.158,80	13.688.904,60	13.397.412,04	13.798.036,10	20.856.176,65	21.067.704,35	**175.946.926,15**	**63,23%**
OUTRAS DESPESAS VARIÁVEIS - PESSOAL CIVIL	79.089,82	37.731,75	31.820,94	45.672,71	19.300,44	19.186,16	53.686,06	22.419,23	7.784,47	22.627,75	10.559,81	23.329,38	**373.208,52**	**0,13%**
SENTENÇAS JUDICIAIS	5.962,30	5.962,30	47.840,89	19.630,58	19.630,58	19.582,56	19.582,56	19.582,56	19.636,20	19.636,20	19.636,20	19.636,20	**236.319,13**	**0,08%**
OBRIGAÇÕES PATRONAIS	2.308.139,82	2.333.436,48	2.486.600,63	2.462.352,10	2.654.085,00	2.581.798,21	2.543.116,22	2.810.223,00	2.747.327,29	2.831.046,68	5.455.532,48	3.008.653,89	**34.222.311,80**	**12,30%**
DESPESAS EXERCÍCIOS ANTERIORES - PESSOAL	-	3.934,44	-	-	-	874,24	7.624,80	-	7.105,42	-	-	-	**19.538,90**	**0,01%**
ASSISTÊNCIA PRÉ-ESCOLAR	26.589,53	28.041,87	19.799,30	27.535,20	27.538,90	25.929,40	26.140,30	28.859,80	28.763,60	31.442,80	30.033,10	30.097,30	**330.771,10**	**0,12%**

QUADRO DEMONSTRATIVO DAS DESPESAS GERAIS PAGAS (2014) CAMPUS – BARREIRAS (Continuação)

DESPESAS	JAN	FEV	MAR	ABR	MAI	JUN	JUL	AGO	SET	OUT	NOV	DEZ	TOTAL	%
AUXÍLIO ALIMENTA-ÇÃO	824.363,85	818.234,78	811.266,52	826.399,89	836.749,08	826.682,34	839.061,34	837.947,03	866.435,91	880.360,82	897.179,10	942.523,00	**10.207.203,66**	**3,67%**
AUXÍLIO TRANSPORTE	120.076,38	154.099,52	162.406,56	156.377,95	168.066,72	146.918,06	173.587,74	210.091,53	212.585,31	226.727,04	235.415,54	219.251,99	**2.185.604,34**	**0,79%**
ASSISTÊNCIA MÉDICA	295.593,53	301.732,93	314.543,41	306.222,71	310.097,88	297.971,66	301.727,36	311.556,31	311.738,44	307.739,75	302.323,52	303.272,77	**3.664.520,27**	**1,32%**
EXAMES PERIÓDICOS	-	-	-	-	-	-	-	-	-	-	-	-	-	**0,00%**
CONTRIBUI-ÇÕES PREVIDEN-CIÁRIAS - SERV. PF	-	-	-	-	-	180,00	2.240,39	3.197,98	2.259,34	340,00	2.210,36	810,00	**11.238,07**	**0,00%**
CONTRIBUI-ÇÃO PIS/PASEP (1%)	-	754,50	6.619,76	12.252,96	208,34	316,29	212,57	175,96	2.011,48	4.238,85	1.209,18	624,67	**28.624,56**	**0,01%**
TOTAL GERAL	**19.442.544,94**	**21.508.038,85**	**20.233.245,53**	**20.709.559,98**	**21.335.201,26**	**25.141.554,58**	**20.574.386,31**	**21.832.139,48**	**21.897.472,38**	**22.314.678,13**	**33.506.611,83**	**29.754.756,24**	**278.250.189,51**	**100,00%**

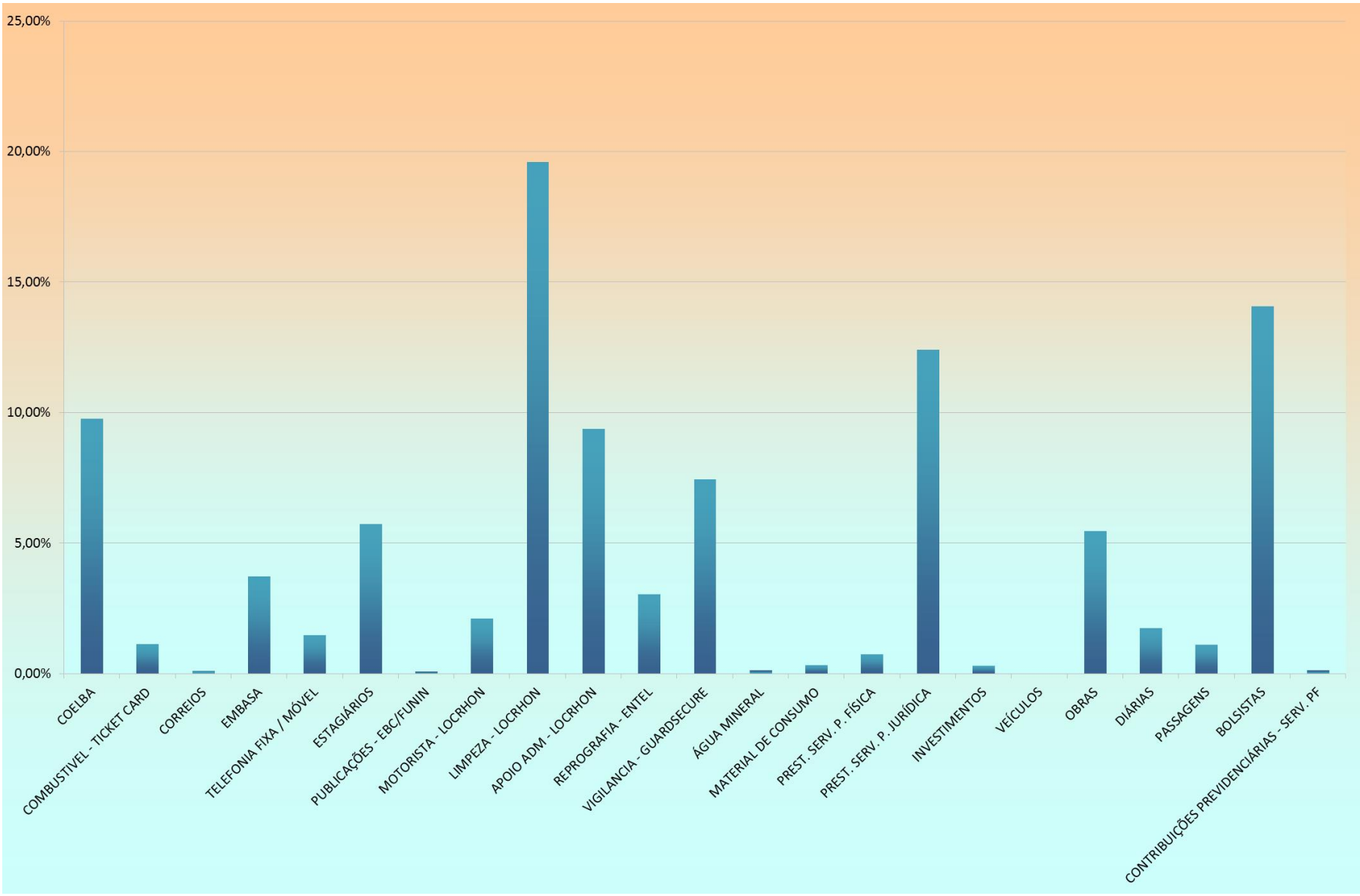
25,00%
20,00%
15,00%
10,00%
5,00%
0,00%
COELBA
COMBUSTIVEL - TICKET CARD
CORREIOS
EMBASA
TELEFONIA FIXA / MÓVEL
ESTAGIÁRIOS
PUBLICAÇÕES - EBC/FUNIN
MOTORISTA - LOCRHON
LIMPEZA - LOCRHON
APOIO ADM - LOCRHON
REPROGRAFIA - ENTEL
VIGILANCIA - GUARDSECURE
ÁGUA MINERAL
MATERIAL DE CONSUMO
PREST. SERV. P. FÍSICA
PREST. SERV. P. JURÍDICA
INVESTIMENTOS
VEÍCULOS
OBRAS
DIÁRIAS
PASSAGENS
BOLSISTAS
CONTRIBUIÇÕES PREVIDENCIÁRIAS - SERV. PF

QUADRO DEMONSTRATIVO DAS DESPESAS GERAIS PAGAS (2014) CAMPUS – CAMAÇARI

DESPESAS	JAN	FEV	MAR	ABR	MAI	JUN	JUL	AGO	SET	OUT	NOV	DEZ	TOTAL	%
COELBA	-	6.746,90	-	29.712,99	-	27.026,01	11.431,25	13.348,00	15.276,17	15.023,71	16.861,70	-	**135.426,73**	**7,25%**
COMBUSTIVEL - TICKET CARD	-	-	-	-	-	-	701,12	1.640,57	8.705,51	2.325,58	2.360,15	-	**15.732,93**	**0,84%**
CORREIOS	-	-	-	-	-	-	35,94	51,56	35,94	130,13	319,83	26,99	**600,39**	**0,03%**
EMBASA	-	-	1.861,90	5.709,04	5.083,24	5.915,73	3.593,59	5.323,03	6.447,16	6.723,87	7.156,22	-	**47.813,78**	**2,56%**
TELEFONIA FIXA / MÓVEL	-	-	1.086,39	2.248,11	1.759,25	1.127,43	666,29	2.219,50	1.714,56	2.124,97	2.061,00	-	**15.007,50**	**0,80%**
ESTAGIÁRIOS	6.748,00	7.170,00	6.853,00	8.722,00	8.722,00	8.722,00	7.418,00	8.070,00	7.648,00	6.661,00	7.083,00	5.674,00	**89.491,00**	**4,79%**
PUBLICAÇÕES - EBC/FUNIN	-	-	-	-	-	-	121,48	273,33	-	-	1.275,54	-	**1.670,35**	**0,09%**
MOTORISTA - LOCRHON	4.856,30	4.958,73	5.578,12	5.470,85	5.368,42	5.573,27	6.290,24	6.904,79	6.699,94	6.495,09	866,60	28.326,60	**87.388,95**	**4,68%**
LIMPEZA - LOCRHON	-	-	19.768,24	27.354,69	38.186,16	-	40.673,80	27.354,69	15.570,75	34.089,25	6.217,77	-	**209.215,35**	**11,20%**
APOIO ADM. - LOCRHON	16.117,50	10.831,47	10.831,47	10.831,47	9.069,46	10.831,47	10.831,47	10.831,47	12.182,94	22.791,55	12.182,94	12.182,94	**149.516,15**	**8,00%**
REPROGRAFIA - ENTEL	-	-	-	-	-	2.597,98	165,10	-	6.162,62	5.204,74	3.636,36	152,86	**17.919,66**	**0,96%**
VIGILANCIA - GUARDSECURE	-	40.692,14	51.631,49	51.631,49	43.026,24	-	103.262,98	51.631,49	51.631,49	62.127,30	-	-	**455.634,62**	**24,38%**

QUADRO DEMONSTRATIVO DAS DESPESAS GERAIS PAGAS (2014) CAMPUS – CAMAÇARI (Continuação)

DESPESAS	JAN	FEV	MAR	ABR	MAI	JUN	JUL	AGO	SET	OUT	NOV	DEZ	TOTAL	%
ÁGUA MINERAL	-	-	-	-	-	-	-	-	-	-	-	8.420,00	**8.420,00**	**0,45%**
MATERIAL DE CONSUMO	-	2.000,00	-	-	1.918,00	-	23.680,50	9.609,03	29.065,36	27.065,56	15.944,90	6.872,48	**116.155,83**	**6,22%**
PREST. SERV. P. FÍSICA	-	-	-	-	-	-	-	-	1.750,00	1.230,00	-	-	**2.980,00**	**0,16%**
PREST. SERV. P. JURÍDICA	-	-	-	-	-	-	121,48	273,33	-	-	1.275,54	-	**1.670,35**	**0,09%**
INVESTIMENTOS	-	-	-	-	6.321,54	-	-	-	-	2.585,55	21.199,33	21.510,49	**51.616,91**	**2,76%**
VEÍCULOS	-	-	-	-	-	-	-	-	-	-	-	-	-	**0,00%**
OBRAS	-	-	-	-	-	-	-	-	-	86.355,83	144.438,37	-	**230.794,20**	**12,35%**
DIÁRIAS	-	-	1.175,50	-	895,35	-	2.850,55	786,54	4.595,06	4.458,02	4.565,87	-	**19.326,89**	**1,03%**
PASSAGENS	-	-	-	498,20	-	342,52	-	1.916,04	1.788,92	2.287,50	1.981,26	3.549,68	**12.364,12**	**0,66%**
BOLSISTAS	-	-	-	-	-	-	-	660,00	105.438,70	43.188,20	48.956,40	1.139,00	**199.382,30**	**10,67%**
CONTRIBUIÇÕES PREVIDENCIÁRIAS - SERV. PF	-	-	-	-	-	-	-	-	-	600,00	-	-	**600,00**	**0,03%**
TOTAL GERAL	**27.721,80**	**72.399,24**	**98.786,11**	**142.178,84**	**120.349,66**	**62.136,41**	**211.843,79**	**140.893,37**	**274.713,12**	**331.467,85**	**298.382,78**	**87.855,04**	**1.868.728,01**	**100,00%**

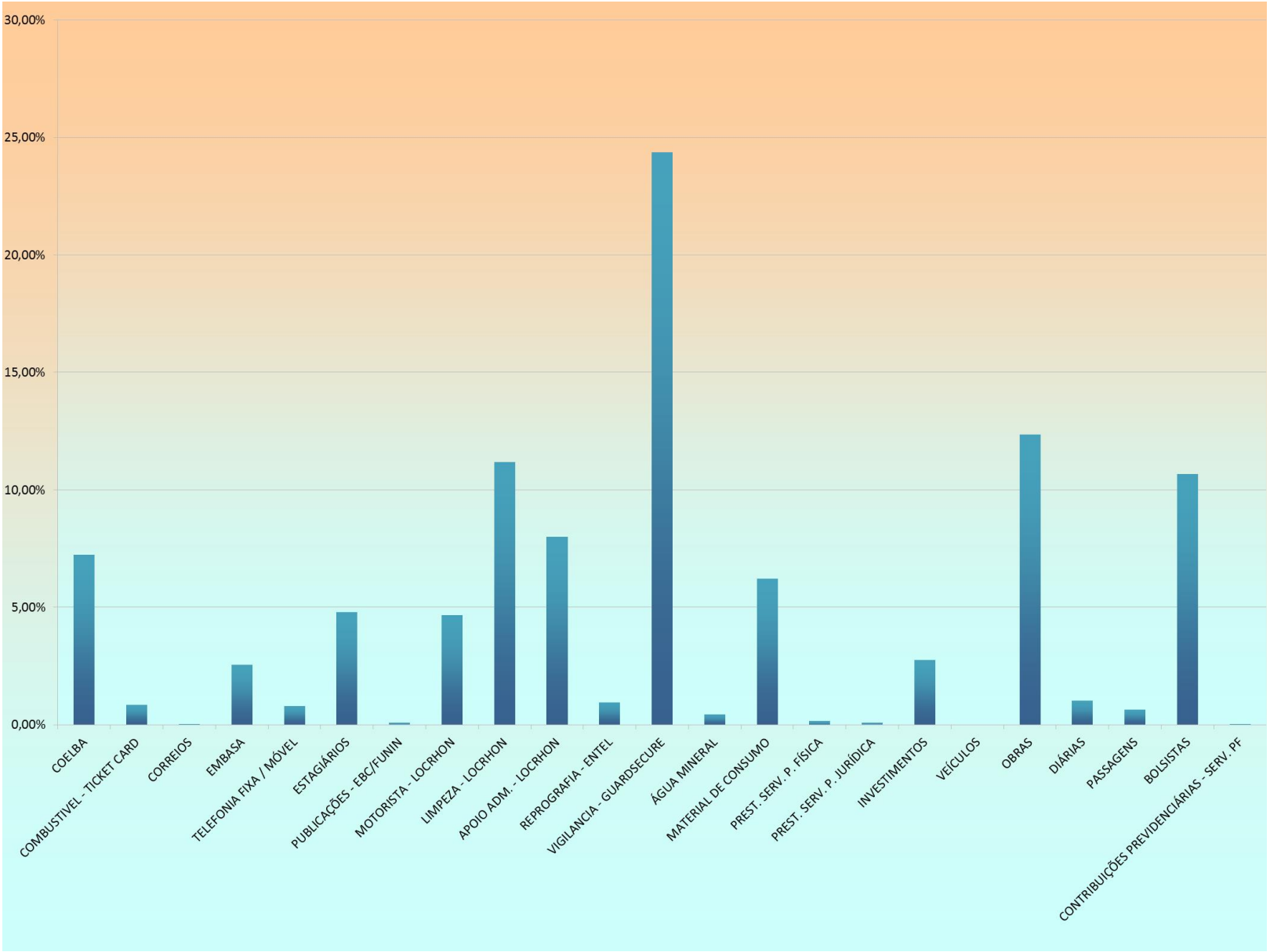
30,00%
25,00%
20,00%
15,00%
10,00%
5,00%
0,00%
COELBA
COMBUSTIVEL - TICKET CARD
CORREIOS
EMBASA
TELEFONIA FIXA / MÓVEL
ESTAGIÁRIOS
PUBLICAÇÕES - EBC/FUNIN
MOTORISTA - LOCRHON
LIMPEZA - LOCRHON
APOIO ADM. - LOCRHON
REPROGRAFIA - ENTEL
VIGILANCIA - GUARDSECURE
ÁGUA MINERAL
MATERIAL DE CONSUMO
PREST. SERV. P. FÍSICA
PREST. SERV. P. JURÍDICA
INVESTIMENTOS
VEÍCULOS
OBRAS
DIÁRIAS
PASSAGENS
BOLSISTAS
CONTRIBUIÇÕES PREVIDENCIÁRIAS - SERV. PF

QUADRO DEMONSTRATIVO DAS DESPESAS GERAIS PAGAS (2014) CAMPUS – EUNÁPOLIS

DESPESAS	JAN	FEV	MAR	ABR	MAI	JUN	JUL	AGO	SET	OUT	NOV	DEZ	TOTAL	%
COELBA	-	8.249,96	9.853,75	10.785,22	-	27.762,14	10.908,09	8.205,63	25.013,60	20.383,76		12.880,35	**134.042,50**	**5,30%**
COMBUSTIVEL - TICKET CARD	-	3.371,37	4.939,87	8.365,06	-	-	6.472,54	-	8.962,28	4.862,46	-	-	**36.973,58**	**1,46%**
CORREIOS	-	130,53	125,23	-	-	249,30	157,91	289,93	36,69	298,76	197,15	145,05	**1.630,55**	**0,06%**
EMBASA	-	6.485,56	2.786,62	4.820,82	-	3.415,85	11.084,01	4.521,95	3.847,44	3.786,44	5.696,96	5.868,01	**52.313,66**	**2,07%**
TELEFONIA FIXA / MÓVEL	-	1.402,81	2.067,04	1.802,87	-	4.792,20	1.390,59	1.343,88	2.448,31	7.894,27	-	-	**23.141,97**	**0,91%**
ESTAGIÁRIOS	7.962,00	8.619,00	8.123,00	8.793,00	8.793,00	8.793,00	8.297,00	8.297,00	8.297,00	8.793,00	8.793,00	8.297,00	**101.857,00**	**4,03%**
PUBLICAÇÕES - EBC/FUNIN	-	-	-	-	-	-	2.368,86	5.403,90	6.985,76	2.915,52	364,44	-	**18.038,48**	**0,71%**
MOTORISTA - LOCRHON	8.483,52	9.302,91	8.585,94	8.893,22	9.302,91	9.917,46	8.585,94	13.737,77	12.068,36	-	12.068,36	18.605,83	**119.552,22**	**4,72%**
LIMPEZA - LOCRHON	-	42.186,75	42.186,75	42.186,75	-	84.373,50	42.186,75	42.186,75	42.186,75	51.205,08	54.952,44	6.356,33	**450.007,85**	**17,78%**
APOIO ADM - LOCRHON	9.694,77	9.694,77	9.694,77	9.694,77	9.694,77	9.694,77	9.694,77	9.694,77	10.978,75	10.271,84	10.271,84	21.769,55	**130.850,14**	**5,17%**
REPROGRAFIA - ENTEL	-	3.520,22	3.089,45	4.114,87	-	4.908,24	9.777,46	-	5.134,82	6.014,09	7.384,68	-	**43.943,83**	**1,74%**
VIGILANCIA - GUARDSECURE	-	26.684,83	26.684,83	26.684,83	-	22.237,36	53.369,66	26.684,83	26.684,83	53.369,66	-	-	**262.400,83**	**10,37%**

QUADRO DEMONSTRATIVO DAS DESPESAS GERAIS PAGAS (2014) CAMPUS – EUNÁPOLIS (Continuação)

DESPESAS	JAN	FEV	MAR	ABR	MAI	JUN	JUL	AGO	SET	OUT	NOV	DEZ	TOTAL	%
ÁGUA MINERAL	-	-	-	-	-	-	-	-	-	-	-	-	-	0,00%
MATERIAL DE CONSUMO	-	-	398,00	5.902,00	-	-	1.233,32	-	4.393,53	-	2.275,23	-	14.202,08	0,56%
PREST. SERV. P. FÍSICA	-	-	-	-	-	-	-	-	-	-	-	-	-	0,00%
PREST. SERV. P. JURÍDICA	-	-	18.989,25	4.013,61	-	643,70	7.347,31	-	63.610,71	22.586,43	18.227,58	5.006,75	140.425,34	5,55%
INVESTIMENTOS	-	-	-	-	-	-	-	-	14.438,51	-	508,50	-	14.947,01	0,59%
VEÍCULOS	-	-	-	-	-	-	-	-	-	-	-	-	-	0,00%
OBRAS	-	-	-	-	-	-	-	-	41.903,00	-	77.134,22	149.923,45	268.960,67	10,63%
DIÁRIAS	-	-	942,31	3.110,45	391,65	4.962,10	9.993,00	5.114,95	7.043,79	9.202,31	15.240,99	6.944,45	62.946,00	2,49%
PASSAGENS	-	-	2.215,14	2.725,58	-	2.314,09	1.327,83	2.290,62	2.807,01	8.226,36	4.307,48	893,31	27.107,42	1,07%
BOLSISTAS	-	370,97	-	2.172,00	-	-	22.750,00	189.226,00	106.428,33	110.508,00	110.024,00	82.077,00	623.556,30	24,64%
CONTRIBUIÇÕES PREVIDENCIÁRIAS - SERV. PF	-	-	-	-	-	-	-	-	-	-	-	3.565,59	3.565,59	0,14%
TOTAL GERAL	26.140,29	120.019,68	140.681,95	144.065,05	28.182,33	184.063,71	206.945,04	316.997,98	393.269,47	320.317,98	327.446,87	322.332,67	2.530.463,02	100,00%

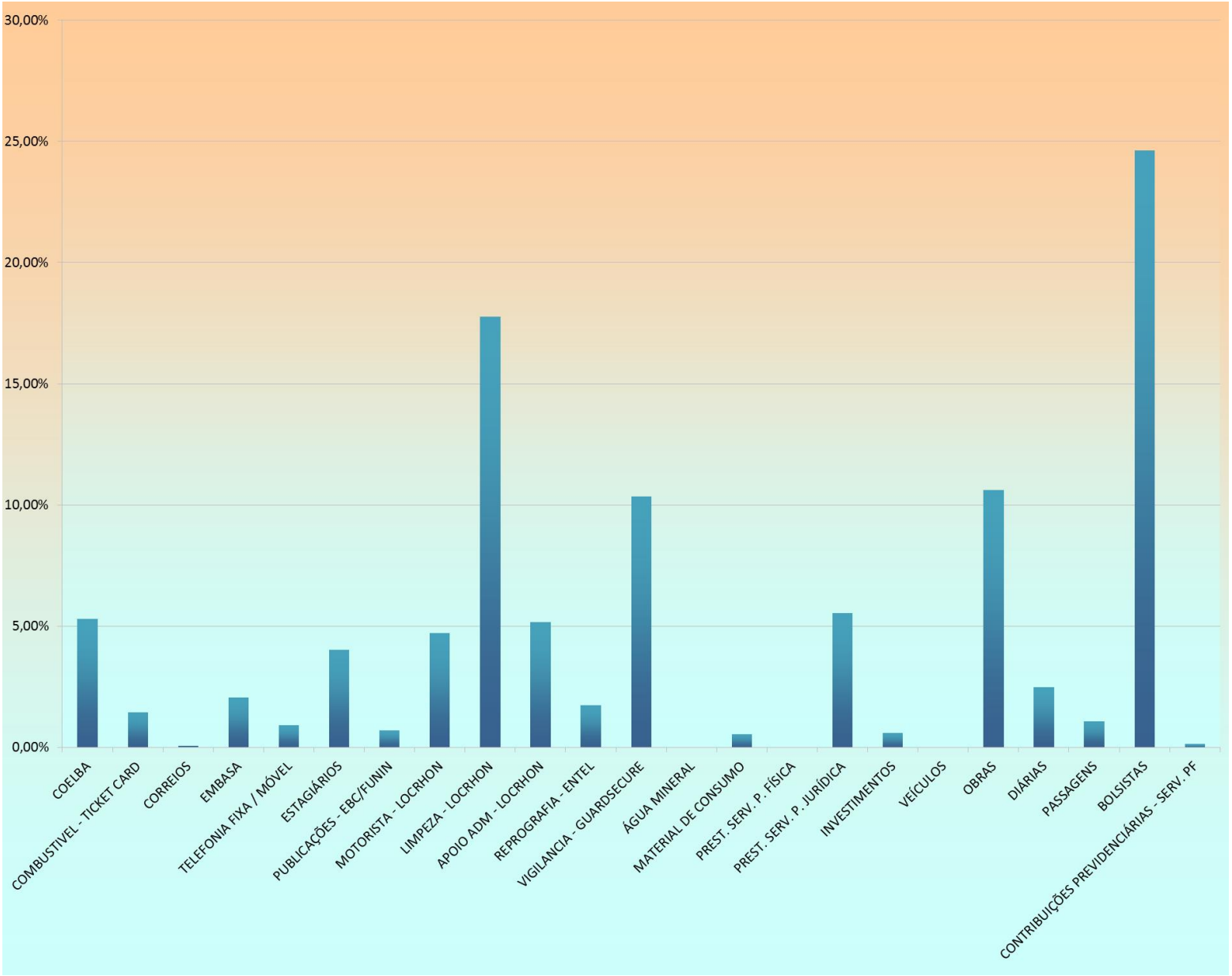
30,00%
25,00%
20,00%
15,00%
10,00%
5,00%
0,00%
COELBA
COMBUSTIVEL - TICKET CARD
CORREIOS
EMBASA
TELEFONIA FIXA / MÓVEL
ESTAGIÁRIOS
PUBLICAÇÕES - EBC/FUNIN
MOTORISTA - LOCRHON
LIMPEZA - LOCRHON
APOIO ADM - LOCRHON
REPROGRAFIA - ENTEL
VIGILANCIA - GUARDSECURE
ÁGUA MINERAL
MATERIAL DE CONSUMO
PREST. SERV. P. FÍSICA
PREST. SERV. P. JURÍDICA
INVESTIMENTOS
VEÍCULOS
OBRAS
DIÁRIAS
PASSAGENS
BOLSISTAS
CONTRIBUIÇÕES PREVIDENCIÁRIAS - SERV. PF

QUADRO DEMONSTRATIVO DAS DESPESAS GERAIS PAGAS (2014) CAMPUS – FEIRA DE SANTANA

DESPESAS	JAN	FEV	MAR	ABR	MAI	JUN	JUL	AGO	SET	OUT	NOV	DEZ	TOTAL	%
COELBA	-	5.079,32	22.440,91	-	15.444,21	5.628,02	11.255,80	-	8.964,54	30.040,78	-	19.502,48	**118.356,06**	**6,11%**
COMBUSTIVEL - TICKET CARD	-	702,57	291,80	580,87	740,70	1.162,65	125,26	1.422,93	1.672,57	1.252,93	1.472,00	2.365,74	**11.790,02**	**0,61%**
CORREIOS	-	-	207,08	-	80,54	159,86	-	276,85	21,08	178,21	70,06	148,09	**1.141,77**	**0,06%**
EMBASA	-	3.562,88	1.480,80	2.263,54	4.792,70	2.583,20	760,89	951,98	2.095,16	2.283,08	2.283,08	-	**23.057,31**	**1,19%**
TELEFONIA FIXA / MÓVEL	-	-	4.067,19	2.147,00	2.809,90	1.665,31	3.361,87	2.706,77	2.380,53	2.172,08	-	2.286,07	**23.596,72**	**1,22%**
ESTAGIÁRIOS	496,00	496,00	-	-	-	-	-	-	-	-	-	1.675,00	**2.667,00**	**0,14%**
PUBLICAÇÕES - EBC/FUNIN	-	-	-	-	-	-	-	-	-	-	-	-	-	**0,00%**
MOTORISTA - LOCRHON	7.459,28	7.971,40	8.585,94	9.098,06	8.995,64	7.664,13	11.184,83	12.523,26	8.176,25	8.585,94	8.790,79	10.736,12	**109.771,64**	**5,67%**
LIMPEZA - LOCRHON	-	36.381,86	30.597,41	30.597,41	30.597,41	30.597,41	17.122,36	28.794,72	28.794,72	68.887,05	66.182,88	27.424,78	**395.978,01**	**20,45%**
APOIO ADM - LOCRHON	11.672,36	11.672,36	11.672,36	11.672,36	9.614,36	9.614,36	9.614,36	9.614,36	10.758,69	20.889,69	10.758,69	10.758,69	**138.312,64**	**7,14%**
REPROGRAFIA - ENTEL	-	-	4.922,86	1.327,97	-	-	-	-	3.498,19	-	6.451,27	-	**16.200,29**	**0,84%**
VIGILANCIA - GUARDSECURE	-	-	83.966,48	41.983,24	34.986,03	41.983,24	41.983,24	41.983,24	41.983,24	83.966,48	-	164.205,22	**577.040,41**	**29,80%**
ÁGUA MINERAL	-	349,00	209,40	244,30	-	279,20	139,60	244,30	293,16	279,20	307,12	307,12	**2.652,40**	**0,14%**

QUADRO DEMONSTRATIVO DAS DESPESAS GERAIS PAGAS (2014) CAMPUS – FEIRA DE SANTANA (Continuação)

DESPESAS	JAN	FEV	MAR	ABR	MAI	JUN	JUL	AGO	SET	OUT	NOV	DEZ	TOTAL	%
MATERIAL DE CONSUMO	-	293,00	4.970,40	4.195,40	4.751,91	779,10	8.877,07	16.432,95	13.148,25	9.860,00	307,12	4.731,98	**68.347,18**	**3,53%**
PREST. SERV. P. FÍSICA	-	-	-	-	-	-	-	-	-	-	-	-	-	**0,00%**
PREST. SERV. P. JURÍDICA	-	1.140,42	2.103,04	6.720,69	3.122,00	7.463,26	0,00	1.985,38	114,83	1.980,00	6.920,00	31.872,38	**63.422,00**	**3,28%**
INVESTIMENTOS	-	-	-	-	-	-	-	11.942,68	50.126,22	54.330,05	12.849,54	-	**129.248,49**	**6,68%**
VEÍCULOS	-	-	-	-	-	-	-	-	-	-	-	3.778,00	**3.778,00**	**0,20%**
OBRAS	-	-	-	-	-	-	-	-	-	-	52.304,21	-	**52.304,21**	**2,70%**
DIÁRIAS	-	-	4.957,60	1.295,25	2.756,73	3.696,96	5.132,75	2.202,52	12.201,74	297,81	2.447,92	2.113,83	**37.103,11**	**1,92%**
PASSAGENS	-	-	-	-	1.570,64	340,12	-	2.259,16	4.363,72	837,64	956,94	-	**10.328,22**	**0,53%**
BOLSISTAS	-	-	-	2.010,00	-	-	-	22.514,00	40.125,20	54.391,80	30.276,27	1.731,33	**151.048,60**	**7,80%**
CONTRIBUIÇÕES PREVIDENCIÁRIAS - SERV. PF	-	-	-	-	-	-	-	-	-	-	-	-	-	**0,00%**
TOTAL GERAL	**19.627,64**	**67.648,81**	**180.473,27**	**114.136,09**	**120.262,77**	**113.616,82**	**109.558,03**	**155.855,10**	**228.718,09**	**340.232,74**	**202.377,89**	**283.636,83**	**1.936.144,08**	**100,00%**

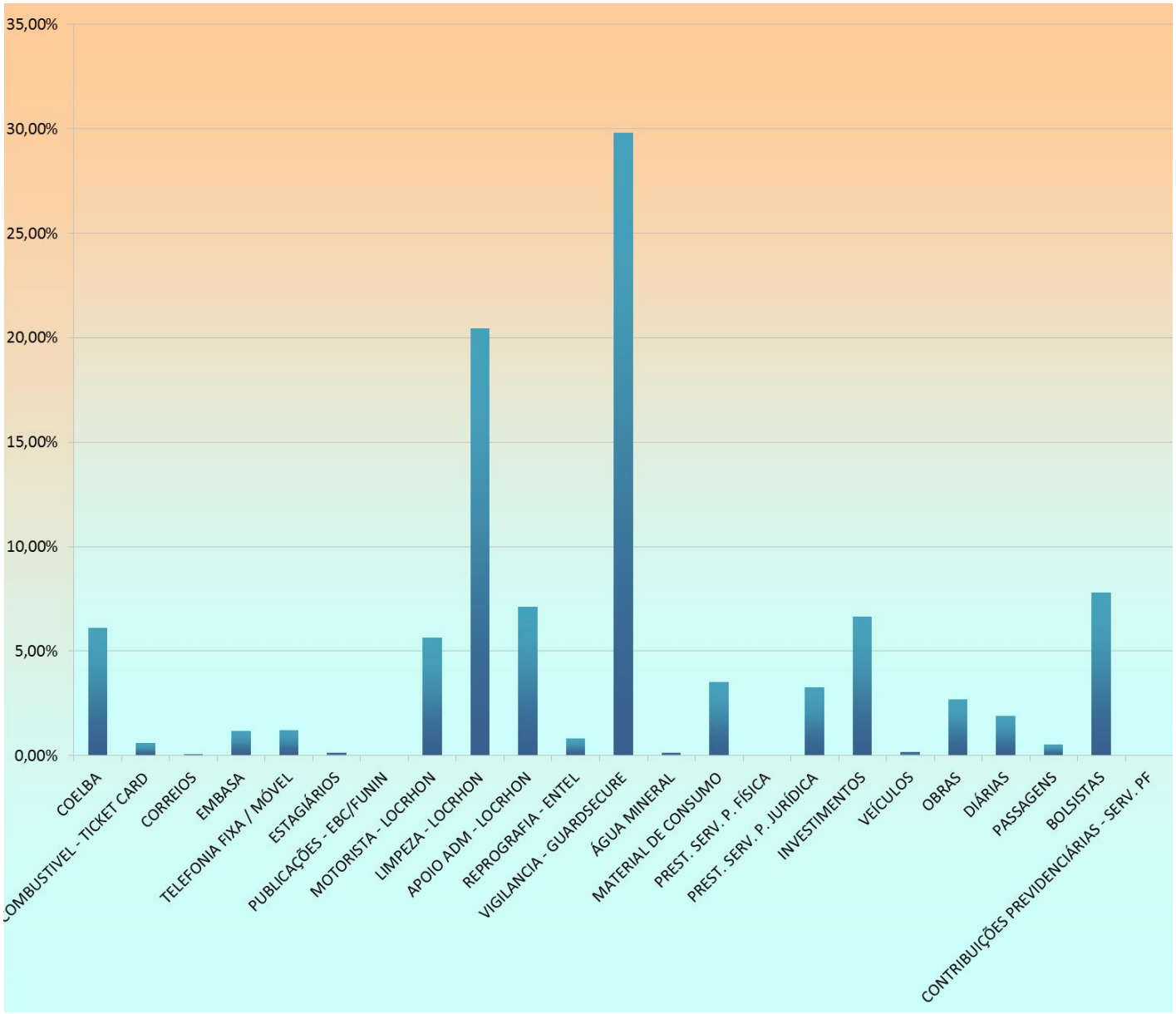
35,00%
30,00%
25,00%
20,00%
15,00%
10,00%
5,00%
0,00%
COELBA
COMBUSTIVEL - TICKET CARD
CORREIOS
EMBASA
TELEFONIA FIXA / MÓVEL
ESTAGIÁRIOS
PUBLICAÇÕES - EBC/FUNIN
MOTORISTA - LOCRHON
LIMPEZA - LOCRHON
APOIO ADM - LOCRHON
REPROGRAFIA - ENTEL
VIGILANCIA - GUARDSECURE
ÁGUA MINERAL
MATERIAL DE CONSUMO
PREST. SERV. P. FÍSICA
PREST. SERV. P. JURÍDICA
INVESTIMENTOS
VEÍCULOS
OBRAS
DIÁRIAS
PASSAGENS
BOLSISTAS
CONTRIBUIÇÕES PREVIDENCIÁRIAS - SERV. PF

QUADRO DEMONSTRATIVO DAS DESPESAS GERAIS PAGAS (2014) CAMPUS – ILHÉUS

DESPESAS	JAN	FEV	MAR	ABR	MAI	JUN	JUL	AGO	SET	OUT	NOV	DEZ	TOTAL	%
COELBA	-	12.743,51	12.139,44	13.920,49	12.416,98	16.914,11	6.228,44	7.375,62	7.925,48	9.906,56	12.931,50	-	**112.502,13**	**5,56%**
COMBUSTIVEL - TICKET CARD	-	5.944,79	5.357,84	3.076,59	5.118,87	6.129,01	4.417,48	3.115,12	3.055,86	2.244,01	2.354,24	2.227,42	**43.041,23**	**2,13%**
CORREIOS	-	36,66	-	99,66	93,00	94,48	219,40	54,06	24,30	216,28	51,04	-	**888,88**	**0,04%**
EMBASA	-	7.648,18	1.763,36	-	6.741,12	3.904,55	2.025,71	2.071,70	2.901,82	3.355,28	2.988,29	-	**33.400,01**	**1,65%**
TELEFONIA FIXA / MÓVEL	-	1.545,19	3.586,08	1.817,28	-	4.045,53	1.235,77	-	2.143,34	3.117,69	-	-	**17.490,88**	**0,86%**
ESTAGIÁRIOS	1.984,00	1.984,00	1.005,00	1.984,00	1.984,00	1.984,00	1.984,00	1.984,00	1.984,00	1.984,00	1.488,00	1.488,00	**21.837,00**	**1,08%**
PUBLICAÇÕES - EBC/FUNIN	-	-	-	-	-	-	-	-	-	-	-	-	-	**0,00%**
MOTORISTA - LOCRHON	7.007,21	5.470,85	4.651,46	5.743,98	7.109,63	5.573,27	4.241,76	4.753,88	6.187,82	5.061,15	5.778,12	8.200,87	**69.780,00**	**3,45%**
LIMPEZA - LOCRHON	-	31.132,68	33.021,69	66.043,38	-	31.132,68	31.132,68	31.132,68	28.624,63	73.005,47	71.416,52		**396.642,41**	**19,60%**
APOIO ADM - LOCRHON	5.578,77	9.179,95	10.980,54	10.980,54	10.980,54	10.980,54	10.980,54	10.980,54	12.447,34	23.217,34	12.447,34	12.447,34	**141.201,32**	**6,98%**
REPROGRAFIA - ENTEL	-	648,14	-	2.911,72	4.506,31	3.014,22	780,60	1.559,28	4.350,58	1.273,81	-	2.926,58	**21.971,24**	**1,09%**
VIGILANCIA - GUARDSECURE	-	31.487,43	31.487,43	31.487,43	26.239,53	31.487,43	31.487,43	31.487,43	31.487,43	62.974,86	-	125.655,72	**435.282,12**	**21,51%**
ÁGUA MINERAL	-	-	-	-	-	-	-	-	-	-	-	-	-	**0,00%**

QUADRO DEMONSTRATIVO DAS DESPESAS GERAIS PAGAS (2014) CAMPUS – ILHÉUS (Continuação)

DESPESAS	JAN	FEV	MAR	ABR	MAI	JUN	JUL	AGO	SET	OUT	NOV	DEZ	TOTAL	%
MATERIAL DE CONSUMO	-	7.723,05	-	-	4.438,00	6.805,65	3.252,90	25.726,10	9.648,36	11.716,17	6.007,00	20.315,90	**95.633,13**	**4,73%**
PREST. SERV. P. FÍSICA		331,68	270,95	-	1.096,34	270,00	-	379,28	-	295,68	446,11	570,01	**3.660,05**	**0,18%**
PREST. SERV. P. JURÍDICA	-	12.040,95	-	-	-	-	7.223,94	-	-	-	-	36.000,16	**55.265,05**	**2,73%**
INVESTIMENTOS	-	-	-	-	1.910,00	3.400,00	7.588,35	-	-	67.290,00	1.187,00	-	**81.375,35**	**4,02%**
VEÍCULOS	-	-	-	-	-	-	-	-	-	-	-	-	-	**0,00%**
OBRAS	-	-	-	-	-	-	-	-	-	-	-	-	-	**0,00%**
DIÁRIAS	-	1.132,18	3.928,25	5.011,02	4.991,16	665,40	9.571,69	6.793,70	7.527,86	6.089,50	9.954,50	4.154,70	**59.819,96**	**2,96%**
PASSAGENS	-	-	-	1.372,84	1.495,24	-	1.715,56	-	3.138,75	2.340,53	2.283,43	2.978,80	**15.325,15**	**0,76%**
BOLSISTAS	-	-	-	260,00	37.068,80	57.992,40	61.178,00	61.113,60	62.335,60	72.321,20	62.088,40	1.020,80	**415.378,80**	**20,53%**
CONTRIBUIÇÕES PREVIDENCIÁRIAS - SERV. PF	-	-	-	-	-	160,00	-	-	-	-	-	2.596,67	**2.756,67**	**0,14%**
TOTAL GERAL	**14.569,98**	**129.049,24**	**108.192,04**	**144.708,93**	**126.189,52**	**184.553,27**	**185.264,25**	**188.526,99**	**183.783,17**	**346.409,53**	**191.421,49**	**220.582,97**	**2.023.251,38**	**100,00%**

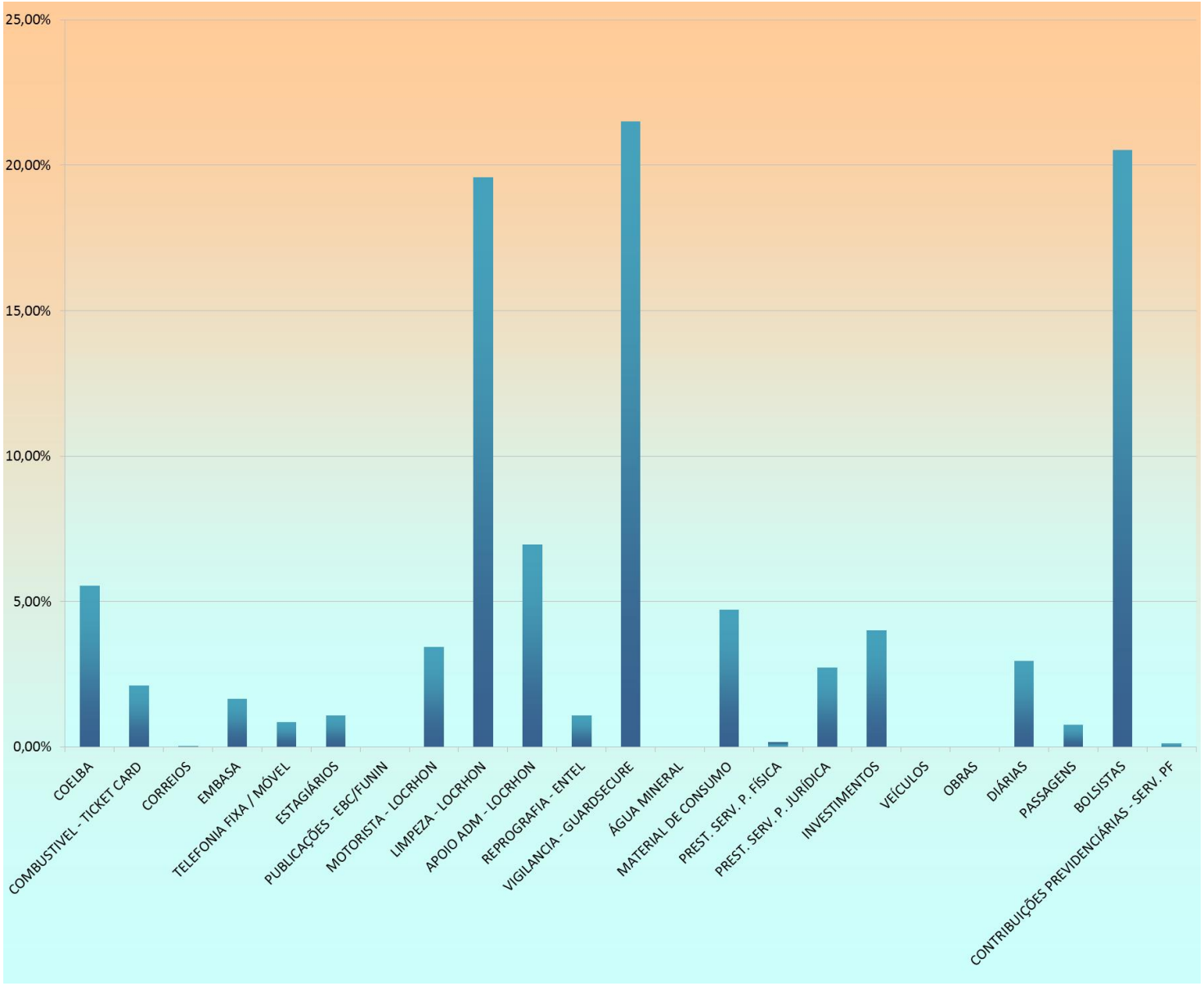
25,00%
20,00%
15,00%
10,00%
5,00%
0,00%
COELBA
COMBUSTIVEL - TICKET CARD
CORREIOS
EMBASA
TELEFONIA FIXA / MÓVEL
ESTAGIÁRIOS
PUBLICAÇÕES - EBC/FUNIN
MOTORISTA - LOCRHON
LIMPEZA - LOCRHON
APOIO ADM - LOCRHON
REPROGRAFIA - ENTEL
VIGILANCIA - GUARDSECURE
ÁGUA MINERAL
MATERIAL DE CONSUMO
PREST. SERV. P. FÍSICA
PREST. SERV. P. JURÍDICA
INVESTIMENTOS
VEÍCULOS
OBRAS
DIÁRIAS
PASSAGENS
BOLSISTAS
CONTRIBUIÇÕES PREVIDENCIÁRIAS - SERV. PF

QUADRO DEMONSTRATIVO DAS DESPESAS GERAIS PAGAS (2014) CAMPUS – IRECÊ

DESPESAS	JAN	FEV	MAR	ABR	MAI	JUN	JUL	AGO	SET	OUT	NOV	DEZ	TOTAL	%
COELBA	-	5.751,68	5.486,80	6.259,05	7.136,80	-	14.649,07	6.441,37	6.913,83	7.832,21	7.510,91	9.439,08	**77.420,80**	**5,52%**
COMBUSTIVEL - TICKET CARD	-	1.363,75	657,14	4.077,16	1.386,44	1.029,80	640,72	260,28	1.267,73	-	4.824,91	-	**15.507,93**	**1,11%**
CORREIOS	-	-	551,46	56,93	305,13	-	436,64	478,18	263,95	-	404,35	89,28	**2.585,92**	**0,18%**
EMBASA	-	1.566,10	1.507,98	2.002,00	1.435,34	2.176,37	2.379,79	2.126,20	2.471,01	3.050,42	3.943,04	2.377,05	**25.035,30**	**1,78%**
TELEFONIA FIXA / MÓVEL	-	1.144,41	1.688,85	970,07	1.446,21	594,89	2.057,18	841,88	2.243,88	1.598,53	1.648,66	1.928,08	**16.162,64**	**1,15%**
ESTAGIÁRIOS	5.437,00	4.785,00	4.785,00	4.363,00	4.363,00	4.363,00	4.028,00	3.606,00	1.688,00	1.688,00	1.688,00	3.836,00	**44.630,00**	**3,18%**
PUBLICAÇÕES - EBC/FUNIN	-	-	-	-	-	-	-	-	-	-	-	-	**-**	**0,00%**
MOTORISTA - LOCRHON	4.446,61	4.651,46	3.729,64	4.617,31	4.651,46	6.290,24	3.729,64	9.302,91	12.375,63	13.399,87	12.000,00	9.401,50	**88.596,27**	**6,31%**
LIMPEZA - LOCRHON	-	32.000,91	22.818,86	22.818,86	22.818,86	26.090,23	26.090,23	26.090,23	25.067,87	57.355,78	30.153,04	30.153,04	**321.457,91**	**22,91%**
APOIO ADM - LOCRHON	-	7.379,36	7.379,36	7.379,36	7.379,36	7.379,36	7.379,36	7.379,36	15.299,18	8.259,34	8.259,34	6.157,34	**89.630,72**	**6,39%**
REPROGRAFIA - ENTEL	-	-	-	2.019,53	-	5.499,00	3.692,88	-	-	-	3.317,47	-	**14.528,88**	**1,04%**
VIGILANCIA - GUARDSECURE	-	-	62.974,86	-	57.726,96	-	62.974,86	-	62.974,86	31.487,43	31.487,43	123.153,91	**432.780,31**	**30,85%**
ÁGUA MINERAL	-	-	-	-	-	-	-	-	-	-	-	-	**-**	**0,00%**

QUADRO DEMONSTRATIVO DAS DESPESAS GERAIS PAGAS (2014) CAMPUS – IRECÊ (Continuação)

DESPESAS	JAN	FEV	MAR	ABR	MAI	JUN	JUL	AGO	SET	OUT	NOV	DEZ	TOTAL	%
MATERIAL DE CONSUMO	-	-	-	-	-	-	-	-	-	-	3.863,05	5.765,30	**9.628,35**	**0,69%**
PREST. SERV. P. FÍSICA	-	-	825,36	311,82	229,20	-	1.780,34	-	316,80	-	-	-	**3.463,52**	**0,25%**
PREST. SERV. P. JURÍDICA	-	38,85	76,28	53,85	1.513,86	10,30	1.506,41	360,01	972,27	5.351,47	420,11	-	**10.303,41**	**0,73%**
INVESTIMENTOS	-	-	-	-	-	-	-	-	-	-	-	-	-	**0,00%**
VEÍCULOS	-	-	-	-	-	-	-	-	-	-	-	-	-	**0,00%**
OBRAS	-	-	-	-	-	-	-	-	-	-	-	-	-	**0,00%**
DIÁRIAS	-	-	3.830,55	3.134,64	8.119,37	1.859,50	2.663,58	7.793,05	10.987,86	8.368,99	10.589,13	1.938,79	**59.285,46**	**4,23%**
PASSAGENS	-	-	-	-	-	-	-	-	-	-	1.794,55	205,45	**2.000,00**	**0,14%**
BOLSISTAS	-	-	-	-	5.180,00	1.240,00	2.284,00	-	58.436,00	360,00	122.522,40	-	**190.022,40**	**13,54%**
CONTRIBUIÇÕES PREVIDENCIÁRIAS - SERV. PF	-	-	-	-	-	-	-	-	-	-	-	-	-	**0,00%**
TOTAL GERAL	**9.883,61**	**58.681,52**	**116.312,14**	**58.063,58**	**123.691,99**	**56.532,69**	**136.292,70**	**64.679,47**	**201.278,87**	**138.752,04**	**244.426,39**	**194.444,82**	**1.403.039,82**	**100,00%**

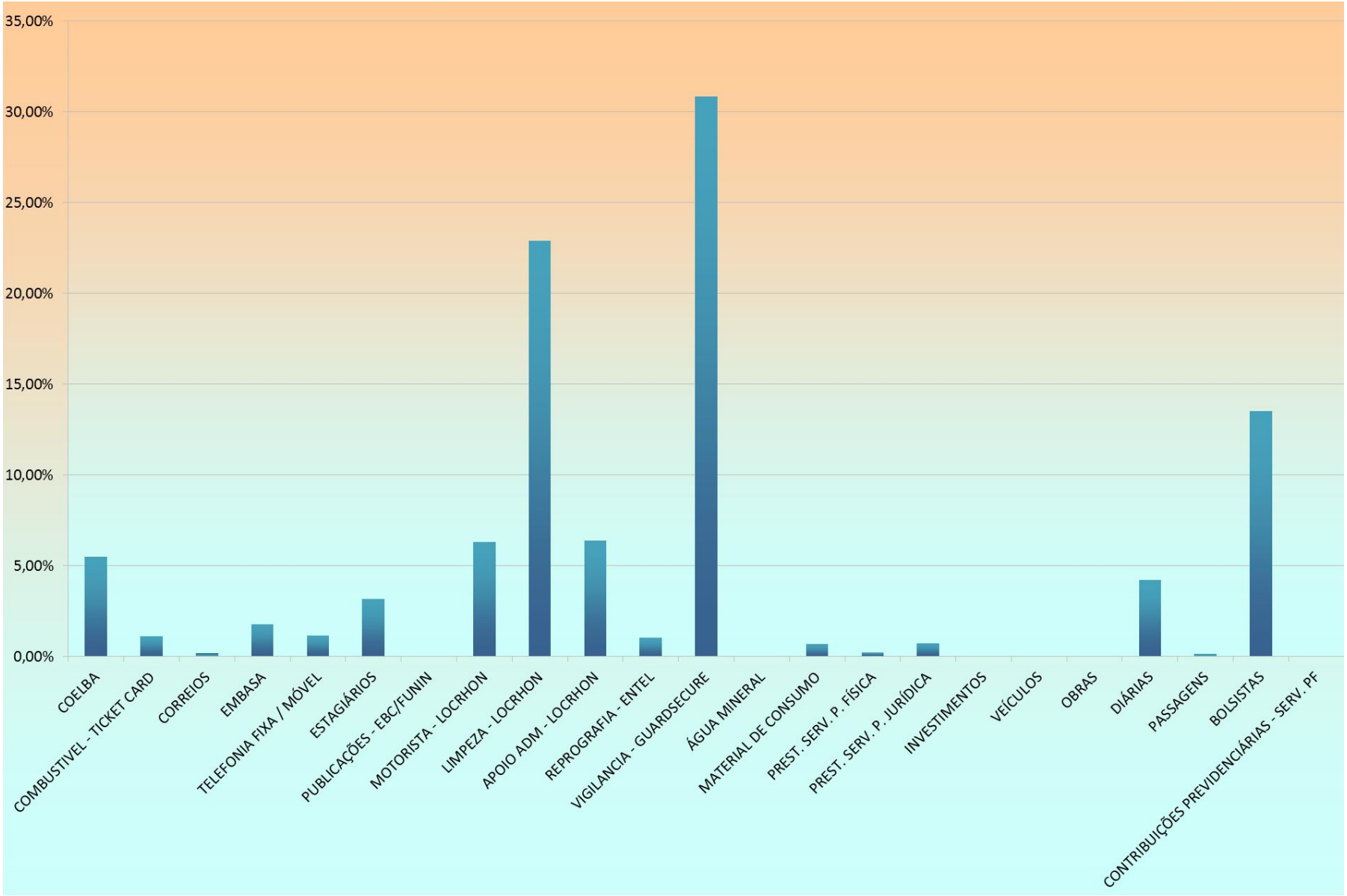
35,00%
30,00%
25,00%
20,00%
15,00%
10,00%
5,00%
0,00%
COELBA
COMBUSTIVEL - TICKET CARD
CORREIOS
EMBASA
TELEFONIA FIXA / MÓVEL
ESTAGIÁRIOS
PUBLICAÇÕES - EBC/FUNIN
MOTORISTA - LOCRHON
LIMPEZA - LOCRHON
APOIO ADM - LOCRHON
REPROGRAFIA - ENTEL
VIGILANCIA - GUARDSECURE
ÁGUA MINERAL
MATERIAL DE CONSUMO
PREST. SERV. P. FÍSICA
PREST. SERV. P. JURÍDICA
INVESTIMENTOS
VEÍCULOS
OBRAS
DIÁRIAS
PASSAGENS
BOLSISTAS
CONTRIBUIÇÕES PREVIDENCIÁRIAS - SERV. PF

QUADRO DEMONSTRATIVO DAS DESPESAS GERAIS PAGAS (2014) CAMPUS – JACOBINA

DESPESAS	JAN	FEV	MAR	ABR	MAI	JUN	JUL	AGO	SET	OUT	NOV	DEZ	TOTAL	%
COELBA	-	4.043,22	4.145,89	7.038,16	7.732,98	7.383,69	11.253,81	-	6.175,24	16.557,54	-	9.725,05	**74.055,58**	**4,40%**
COMBUSTIVEL - TICKET CARD	-	-	6.236,23	7.116,63	897,38	6.056,31	2.423,41	4.105,27	-	-	9.337,56	9.815,48	**45.988,27**	**2,73%**
CORREIOS	-	373,15	229,14	371,27	-	353,79	275,55	51,04	264,88	243,09	560,67	781,89	**3.504,47**	**0,21%**
EMBASA	-	883,19	-	-	1.530,89	-	479,61	1.384,21	-	994,93	1.061,60	1.063,85	**7.398,28**	**0,44%**
TELEFONIA FIXA / MÓVEL	-	-	2.001,46	1.430,44	1.663,55	1.517,46	1.777,60	1.582,41	-	4.048,51	1.576,59	1.436,27	**17.034,29**	**1,01%**
ESTAGIÁRIOS	652,00	652,00	652,00	652,00	652,00	652,00	652,00	-	-	-	-	-	**4.564,00**	**0,27%**
PUBLICAÇÕES - EBC/FUNIN	-	-	-	-	-	-	-	-	-	-	-	-	**-**	**0,00%**
MOTORISTA - LOCRHON	8.893,22	11.761,09	10.122,30	10.293,01	13.502,30	9.917,46	8.790,79	12.204,18	13.128,42	9.200,49	14.628,96	11.570,33	**134.012,55**	**7,96%**
LIMPEZA - LOCRHON	-	-	56.727,54	28.363,77	25.452,25	35.563,22	32.291,85	32.291,85	32.291,85	70.270,99	40.531,25	34.996,11	**388.780,68**	**23,11%**
APOIO ADM - LOCRHON	13.295,95	13.295,95	13.295,95	13.295,95	13.295,95	13.295,95	13.295,95	13.295,95	15.009,83	15.009,83	15.009,83	15.009,83	**166.406,92**	**9,89%**
REPROGRAFIA - ENTEL	-	-	-	3.031,13	-	1.947,67	3.155,83	2.901,67	2.287,51	-	2.188,80	712,58	**16.225,19**	**0,96%**
VIGILANCIA - GUARDSECURE	-	-	62.974,86	31.487,43	-	26.239,53	62.974,86	31.487,43	31.487,43	-	31.487,43	154.641,34	**432.780,31**	**25,72%**
ÁGUA MINERAL	-	-	-	-	-	-	-	-	-	-	-	4.537,00	**4.537,00**	**0,27%**
MATERIAL DE CONSUMO	-	-	608,15	4.283,80	484,43	75,00	-	-	-	6.152,10	5.340,00	2.000,68	**18.944,16**	**1,13%**

QUADRO DEMONSTRATIVO DAS DESPESAS GERAIS PAGAS (2014) CAMPUS – JACOBINA (Continuação)

DESPESAS	JAN	FEV	MAR	ABR	MAI	JUN	JUL	AGO	SET	OUT	NOV	DEZ	TOTAL	%
PREST. SERV. P. FÍSICA	-	-	493,25	-	-	-	147,22	-	-	94,55	159,06	-	**894,08**	**0,05%**
PREST. SERV. P. JURÍDICA	-	215,13	275,12	182,42	252,85	60,56	188,45	41,05	166,03	3.942,31	2.542,78	98,15	**7.964,85**	**0,47%**
INVESTIMENTOS	-	-	-	-	-	-	-	-	-	-	-	-	-	**0,00%**
VEÍCULOS	-	-	-	-	-	-	-	-	-	-	-	-	-	**0,00%**
OBRAS	-	-	-	-	-	-	-	-	-	-	-	-	-	**0,00%**
DIÁRIAS	-	2.001,69	4.238,13	2.048,55	9.643,22	710,55	4.668,33	3.523,53	7.425,29	14.015,64	9.324,55	5.315,83	**62.915,31**	**3,74%**
PASSAGENS	-	-	-	-	-	-	-	-	-	-	-	-	-	**0,00%**
BOLSISTAS	-	-	4.190,00	745,79	3.930,00	32.095,31	40.318,00	35.344,00	83.103,20	5.522,72	87.675,00	3.602,40	**296.526,42**	**17,62%**
CONTRIBUIÇÕES PREVIDENCIÁRIAS - SERV. PF	-	-	-	-	-	-	-	-	-	-	-	-	-	**0,00%**
TOTAL GERAL	**22.841,17**	**33.225,42**	**166.190,02**	**110.340,35**	**79.037,80**	**135.868,50**	**182.693,26**	**138.212,59**	**191.339,68**	**146.052,70**	**221.424,08**	**255.306,79**	**1.682.532,36**	**100,00%**

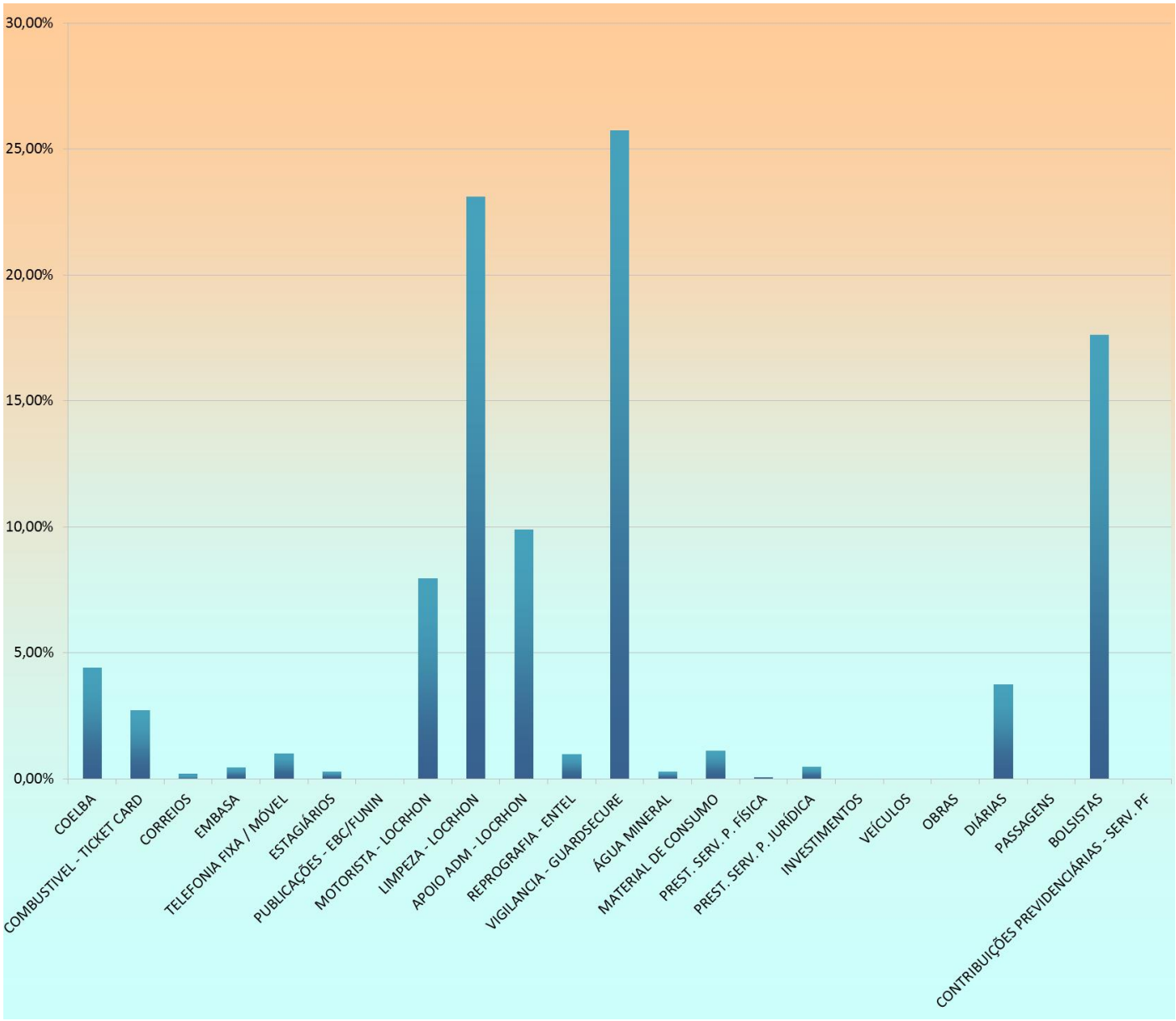
30,00%
25,00%
20,00%
15,00%
10,00%
5,00%
0,00%
COELBA
COMBUSTIVEL - TICKET CARD
CORREIOS
EMBASA
TELEFONIA FIXA / MÓVEL
ESTAGIÁRIOS
PUBLICAÇÕES - EBC/FUNIN
MOTORISTA - LOCRHON
LIMPEZA - LOCRHON
APOIO ADM - LOCRHON
REPROGRAFIA - ENTEL
VIGILANCIA - GUARDSECURE
ÁGUA MINERAL
MATERIAL DE CONSUMO
PREST. SERV. P. FÍSICA
PREST. SERV. P. JURÍDICA
INVESTIMENTOS
VEÍCULOS
OBRAS
DIÁRIAS
PASSAGENS
BOLSISTAS
CONTRIBUIÇÕES PREVIDENCIÁRIAS - SERV. PF

QUADRO DEMONSTRATIVO DAS DESPESAS GERAIS PAGAS (2014) CAMPUS – JEQUIÉ

DESPESAS	JAN	FEV	MAR	ABR	MAI	JUN	JUL	AGO	SET	OUT	NOV	DEZ	TOTAL	%
COELBA	-	13.496,25	-	7.421,64	13.741,23	-	12.426,39	12.665,29	12.774,62	10.892,70	16.841,39	-	**100.259,51**	**6,91%**
COMBUSTIVEL - TICKET CARD	-	1.890,81	-	4.389,83	2.694,24	-	1.798,26	1.718,05	3.691,06	1.355,80	2.985,09	1.263,53	**21.786,67**	**1,50%**
CORREIOS	-	-	121,08	39,71	-	-	30,79	98,11	57,65	-	-	-	**347,34**	**0,02%**
EMBASA	-	5.512,84	2.923,59	3.551,29	3.446,67	5.695,92	5.538,99	5.052,87	8.360,02	-	5.575,32	-	**45.657,51**	**3,15%**
TELEFONIA FIXA / MÓVEL	-	707,02	-	2.299,36	1.288,57	-	1.148,00	967,34	2.100,46	1.550,02	1.522,59	-	**11.583,36**	**0,80%**
ESTAGIÁRIOS	-	-	-	-	-	-	-	-	-	-	-	-	-	**0,00%**
PUBLICAÇÕES - EBC/FUNIN	-	-	-	698,51	-	-	-	-	-	-	-	-	**698,51**	**0,05%**
MOTORISTA - LOCRHON	4.549,03	8.338,72	6.495,09	7.382,76	4.753,88	5.163,58	6.392,66	5.368,42	7.929,03	8.243,77	10.226,57	7.431,79	**82.275,30**	**5,67%**
LIMPEZA - LOCRHON	-	28.345,01	28.345,01	28.345,01	28.345,01	26.540,91	-	53.081,82	26.540,91	3.375,00	-		**222.918,68**	**15,37%**
APOIO ADM - LOCRHON	11.458,01	11.458,01	11.458,01	11.458,01	11.458,01	11.458,01	11.458,01	11.458,01	13.066,74	13.406,22	13.066,74	13.066,74	**144.270,52**	**9,95%**
REPROGRAFIA - ENTEL	-	1.499,69	3.564,29	-	6.925,46	-	7.023,67	4.646,23	7.735,75	4.810,32	-	-	**36.205,41**	**2,50%**
VIGILANCIA - GUARDSECURE	-	35.781,61	35.781,61	35.781,61	29.893,01	-	-	107.614,83	35.781,61	-	35.961,61	-	**316.595,89**	**21,83%**
ÁGUA MINERAL	-	-	-	-	-	-	-	-	-	-	-	-	-	**0,00%**
MATERIAL DE CONSUMO	-	-	-	-	-	2.569,50	-	8.600,93	2.897,00	16.112,85	2.099,80	-	**32.280,08**	**2,23%**

QUADRO DEMONSTRATIVO DAS DESPESAS GERAIS PAGAS (2014) CAMPUS – JEQUIÉ (Continuação)

DESPESAS	JAN	FEV	MAR	ABR	MAI	JUN	JUL	AGO	SET	OUT	NOV	DEZ	TOTAL	%
PREST. SERV. P. FÍSICA	-	-	-	531,60	6.542,39	-	83,00	13.327,16	142,50	1.273,53	164,60	65,50	**22.130,28**	**1,53%**
PREST. SERV. P. JURÍDICA	-	13.182,13	22.163,40	6.808,88	59.290,01	2.106,30	13.605,11	7.158,39	7.308,25	18.286,21	15.076,81	-	**164.985,49**	**11,38%**
INVESTIMENTOS	-	-	-	-	-	-	-	435,00	6.714,94	3.303,96	4.481,20	-	**14.935,10**	**1,03%**
VEÍCULOS	-	-	-	-	-	-	-	-	-	-	-	-	-	**0,00%**
OBRAS	-	-	-	-	-	-	-	-	-	-	-	-	-	**0,00%**
DIÁRIAS	-	-	2.116,35	3.393,75	2.696,15	-	1.388,37	7.649,75	8.184,13	6.058,46	13.661,33	3.823,45	**48.971,74**	**3,38%**
PASSAGENS	-	-	-	-	-	-	933,14	-	1.300,08	-	5.813,60	-	**8.046,82**	**0,55%**
BOLSISTAS	-	-	-	-	-	-	-	-	-	25.680,80	104.324,81	45.884,00	**175.889,61**	**12,13%**
CONTRIBUIÇÕES PREVIDENCIÁRIAS - SERV. PF	-	-	-	-	-	-	-	-	106,32	313,97	-	-	**420,29**	**0,03%**
TOTAL GERAL	**16.007,04**	**120.212,09**	**112.968,43**	**112.101,96**	**171.074,63**	**53.534,22**	**61.826,39**	**239.842,20**	**144.691,07**	**114.663,61**	**231.801,46**	**71.535,01**	**1.450.258,11**	**100,00%**

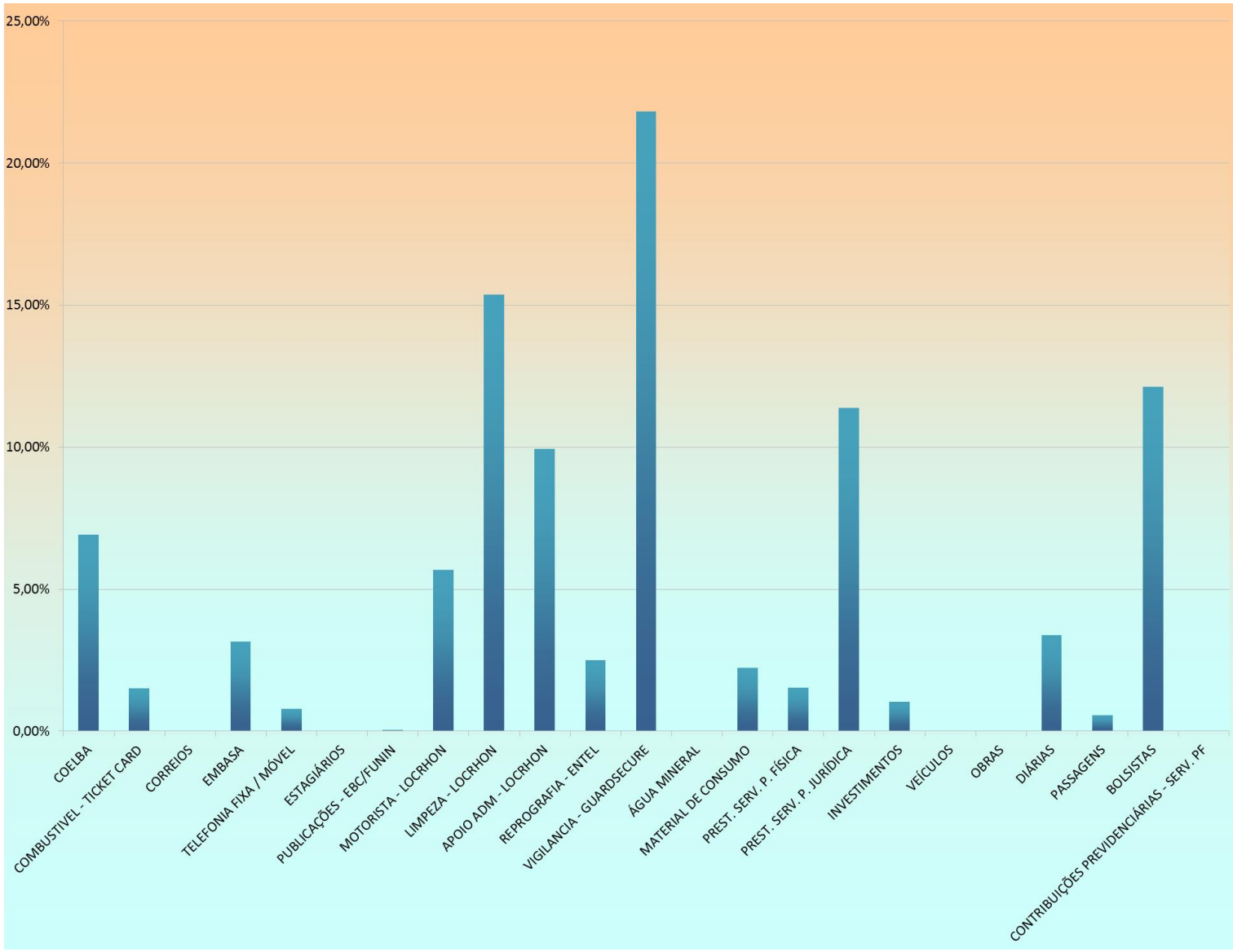
25,00%
20,00%
15,00%
10,00%
5,00%
0,00%
COELBA
COMBUSTIVEL - TICKET CARD
CORREIOS
EMBASA
TELEFONIA FIXA / MÓVEL
ESTAGIÁRIOS
PUBLICAÇÕES - EBC/FUNIN
MOTORISTA - LOCRHON
LIMPEZA - LOCRHON
APOIO ADM - LOCRHON
REPROGRAFIA - ENTEL
VIGILANCIA - GUARDSECURE
ÁGUA MINERAL
MATERIAL DE CONSUMO
PREST. SERV. P. FÍSICA
PREST. SERV. P. JURÍDICA
INVESTIMENTOS
VEÍCULOS
OBRAS
DIÁRIAS
PASSAGENS
BOLSISTAS
CONTRIBUIÇÕES PREVIDENCIÁRIAS - SERV. PF

QUADRO DEMONSTRATIVO DAS DESPESAS GERAIS PAGAS (2014) CAMPUS – PAULO AFONSO

DESPESAS	JAN	FEV	MAR	ABR	MAI	JUN	JUL	AGO	SET	OUT	NOV	DEZ	TOTAL	%
COELBA	-	4.811,39	6.783,27	9.106,94	7.238,51	5.912,58	7.254,68	6.242,04	8.607,22	10.541,96	7.815,83	12.007,17	**86.321,59**	**3,74%**
COMBUSTIVEL - TICKET CARD	-	-	3.607,19	4.496,13	1.910,08	2.914,66	941,65	1.148,58	7.007,19	2.961,74	2.248,14	3.939,09	**31.174,45**	**1,35%**
CORREIOS	-	14,06	128,82	197,64	74,62	0,42	342,37	175,74	208,64	67,41	-	109,53	**1.319,25**	**0,06%**
EMBASA	-	3.598,17	1.744,13	3.998,46	10.560,19	2.884,23	5.227,84	-	3.771,29	4.701,49	15.762,17	-	**52.247,97**	**2,26%**
TELEFONIA FIXA / MÓVEL	-	872,97	1.343,89	1.502,73	1.563,73	1.903,55	1.945,23	1.380,70	1.880,01	1.894,41	1.565,28	1.774,18	**17.626,68**	**0,76%**
ESTAGIÁRIOS	6.431,00	6.009,00	9.977,00	4.209,00	4.209,00	4.861,00	20.403,00	4.229,00	3.557,00	2.061,00	2.061,00	2.061,00	**70.068,00**	**3,03%**
PUBLICAÇÕES - EBC/FUNIN	-	-	-	-	-	-	-	-	485,92	121,48	-	121,48	**728,88**	**0,03%**
MOTORISTA - LOCRHON	8.893,22	11.556,24	15.908,34	15.851,16	10.702,71	9.917,46	8.722,51	11.556,24	12.240,85	9.712,61	20.233,39	12.832,29	**148.127,02**	**6,41%**
LIMPEZA - LOCRHON	-	27.820,26	27.820,26	81.811,48	-	29.758,24	32.060,62	25.517,88	38.603,36	34.562,60	97.585,50	-	**395.540,20**	**17,12%**
APOIO ADM - LOCRHON	11.237,95	13.038,54	14.839,13	14.839,13	14.839,13	14.839,13	14.839,13	14.839,13	16.607,99	28.098,56	14.592,47	14.592,47	**187.202,76**	**8,10%**
REPROGRAFIA - ENTEL	-	2.803,68	4.828,10	1.076,54	-	3.315,53	5.738,76	2.548,30	4.697,93	2.490,62	3.071,09	-	**30.570,55**	**1,32%**
VIGILANCIA - GUARDSECURE	-	41.983,24	41.983,24	41.983,24	34.986,03	45.665,23	46.785,84	46.785,84	46.785,84	93.571,68	-	177.082,62	**617.612,80**	**26,73%**
ÁGUA MINERAL	-	-	-	-	-	-	-	1.650,00	-	-	-	-	**1.650,00**	**0,07%**

QUADRO DEMONSTRATIVO DAS DESPESAS GERAIS PAGAS (2014) CAMPUS – PAULO AFONSO (Continuação)

DESPESAS	JAN	FEV	MAR	ABR	MAI	JUN	JUL	AGO	SET	OUT	NOV	DEZ	TOTAL	%
MATERIAL DE CONSUMO	-	-	-	-	2.935,00	10.090,00	498,50	2.170,38	28.356,32	422,45	342,93	373,38	**45.188,96**	**1,96%**
PREST. SERV. P. FÍSICA	-	-	-	-	-	-	-	-	-	-	-	-	-	**0,00%**
PREST. SERV. P. JURÍDICA	-	270,82	-	1.698,39	210,49	6.361,75	101,57	5.770,00	-	4.018,46	3.865,28	1.004,42	**23.301,18**	**1,01%**
INVESTIMENTOS	-	-	-	-	-	-	-	39.208,00	38.813,60	4.724,90	-	-	**82.746,50**	**3,58%**
VEÍCULOS	-	-	-	-	-	-	-	-	-	-	-	-	-	**0,00%**
OBRAS	-	-	-	-	-	-	-	-	-	-	-	-	-	**0,00%**
DIÁRIAS	-	-	2.235,60	5.031,60	1.580,25	2.480,45	11.667,55	2.663,85	8.819,15	6.652,65	6.943,32	4.029,80	**52.104,22**	**2,25%**
PASSAGENS	-	-	-	-	531,39	-	1.423,92	2.213,89	241,94	555,43	1.969,63	1.347,21	**8.283,41**	**0,36%**
BOLSISTAS	-	-	1.674,00	721,00	721,00	10.543,00	1.641,88	-	3.155,00	436.892,60	3.656,00	-	**459.004,48**	**19,86%**
CONTRIBUIÇÕES PREVIDENCIÁRIAS - SERV. PF	-	-	-	-	-	-	-	-	-	-	-	-	-	**0,00%**
TOTAL GERAL	**26.562,17**	**112.778,37**	**132.872,97**	**186.523,44**	**92.062,13**	**151.447,23**	**159.595,05**	**168.099,57**	**223.839,25**	**644.052,05**	**181.712,03**	**231.274,64**	**2.310.818,90**	**100,00%**

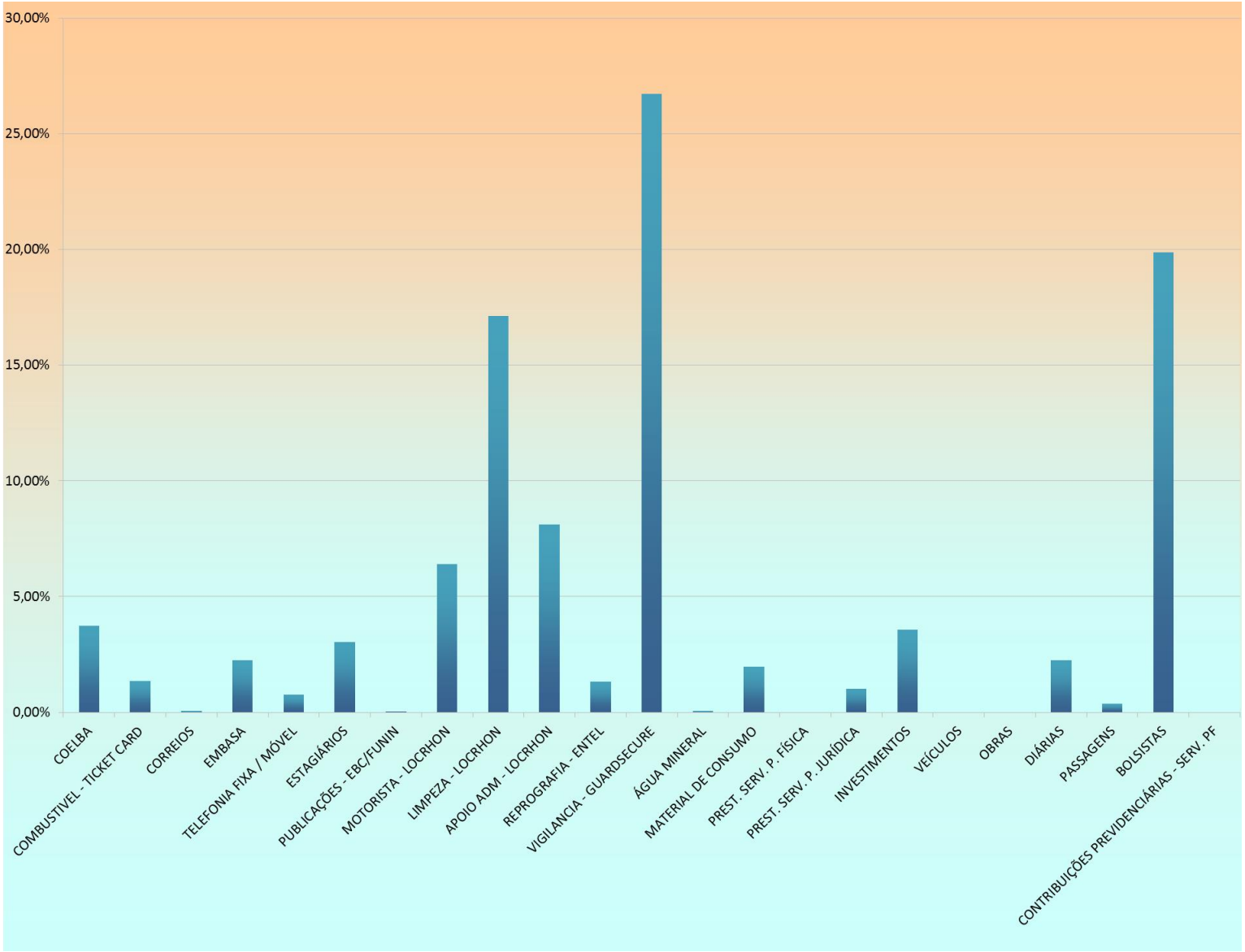
30,00%
25,00%
20,00%
15,00%
10,00%
5,00%
0,00%
COELBA
COMBUSTIVEL - TICKET CARD
CORREIOS
EMBASA
TELEFONIA FIXA / MÓVEL
ESTAGIÁRIOS
PUBLICAÇÕES - EBC/FUNIN
MOTORISTA - LOCRHON
LIMPEZA - LOCRHON
APOIO ADM - LOCRHON
REPROGRAFIA - ENTEL
VIGILANCIA - GUARDSECURE
ÁGUA MINERAL
MATERIAL DE CONSUMO
PREST. SERV. P. FÍSICA
PREST. SERV. P. JURÍDICA
INVESTIMENTOS
VEÍCULOS
OBRAS
DIÁRIAS
PASSAGENS
BOLSISTAS
CONTRIBUIÇÕES PREVIDENCIÁRIAS - SERV. PF

QUADRO DEMONSTRATIVO DAS DESPESAS GERAIS PAGAS (2014) CAMPUS – PORTO SEGURO

DESPESAS	JAN	FEV	MAR	ABR	MAI	JUN	JUL	AGO	SET	OUT	NOV	DEZ	TOTAL	%
COELBA	-	6.723,58	-	8.659,33	16.523,40	-	12.195,92	-	16.255,75	9.008,75	10.797,59	-	**80.164,32**	**4,52%**
COMBUSTIVEL - TICKET CARD	-	4.453,99	-	11.601,08	4.469,82	-	8.884,09	12.920,08	6.549,61	4.347,03	11.818,06	10.504,49	**75.548,25**	**4,26%**
CORREIOS	-	209,29	423,66	115,34	153,10	-	959,39	340,19	247,04	344,76	386,36	474,72	**3.653,85**	**0,21%**
EMBASA	-	4.976,18	2.161,83	2.561,21	6.321,28	-	1.028,49	1.641,46	5.151,65	4.193,61	3.128,72	3.128,72	**34.293,15**	**1,93%**
TELEFONIA FIXA / MÓVEL	-	1.060,22	1.868,60	-	3.757,64	-	3.258,98	998,27	2.015,38	2.206,44	2.338,98	-	**17.504,51**	**0,99%**
ESTAGIÁRIOS	4.142,00	4.477,00	3.981,00	3.981,00	3.981,00	3.981,00	3.981,00	4.477,00	4.477,00	4.477,00	4.477,00	3.646,00	**50.078,00**	**2,82%**
PUBLICAÇÕES - EBC/FUNIN	-	-	-	-	-	-	2.105,00	1.684,80	-	-	-	-	**3.789,80**	**0,21%**
MOTORISTA - LOCRHON	7.459,28	8.278,67	9.302,91	11.568,67	11.761,09	11.351,39	7.664,13	11.761,09	9.917,46	12.418,01	14.056,79	13.435,69	**128.975,18**	**7,27%**
LIMPEZA - LOCRHON	-	46.964,88	5.887,91	88.041,85	46.964,88	-	93.929,76	46.964,88	46.964,88	-	114.160,92	6.356,33	**496.236,29**	**27,96%**
APOIO ADM. - LOCRHON	5.667,27	7.467,86	7.467,86	7.467,86	7.467,86	7.467,86	7.467,86	7.467,86	8.462,56	8.462,56	8.462,56	8.462,56	**91.792,53**	**5,17%**
REPROGRAFIA - ENTEL	-	166,10	1.760,18	925,83	1.248,55	-	1.573,78	1.838,45	554,26	-	2.141,35	1.625,97	**11.834,47**	**0,67%**
VIGILANCIA - SEGURANÇA		32.378,04	32.378,04	32.378,04	26.981,70	-	64.756,08	32.378,04	32.378,04	42.873,85	42.873,85	13.253,45	**352.629,13**	**19,87%**

QUADRO DEMONSTRATIVO DAS DESPESAS GERAIS PAGAS (2014) CAMPUS – PORTO SEGURO (Continuação)

DESPESAS	JAN	FEV	MAR	ABR	MAI	JUN	JUL	AGO	SET	OUT	NOV	DEZ	TOTAL	%
ÁGUA MINERAL	-	-	-	-	-	-	-	-	-	-	-	4.400,00	**4.400,00**	**0,25%**
MATERIAL DE CONSUMO	-	-	-	-	-	-	-	1.325,40	9.775,80	34.670,37	14.932,23	-	**60.703,80**	**3,42%**
PREST. SERV. P. FÍSICA	-	-	-	-	-	-	-	-	-	-	-	-	-	**0,00%**
PREST. SERV. P. JURÍDICA	-	6.548,92	6.738,97	456,03	70.493,52	-	12.797,11	12.993,15	30.547,12	46.698,78	38.537,20	-	**225.810,80**	**12,72%**
INVESTIMENTOS	-	-	-	-	-	-	-	2.066,89	2.664,20	38.224,00	3.247,95	-	**46.203,04**	**2,60%**
VEÍCULOS	-	-	-	-	-	-	-	-	-	-	-	-	-	**0,00%**
OBRAS	-	-	-	-	-	-	-	-	-	-	-	-	-	**0,00%**
DIÁRIAS	-	-	-	-	8.343,84	-	7.761,60	9.085,60	12.863,51	5.695,37	8.047,14	1.964,27	**53.761,33**	**3,03%**
PASSAGENS	-	-	-	1.926,14	-	-	7.369,70	4.245,70	5.823,06	4.928,05	5.445,99		**29.738,64**	**1,68%**
BOLSISTAS	-	-	-	-	-	-	-	1.800,00	-	2.400,00	800,00	2.505,00	**7.505,00**	**0,42%**
CONTRIBUIÇÕES PREVIDENCIÁRIAS - SERV. PF	-	-	-	-	-	-	-	-	-	-	-	-	-	**0,00%**
TOTAL GERAL	**17.268,55**	**123.704,73**	**71.970,96**	**169.682,38**	**208.467,68**	**22.800,25**	**235.732,89**	**153.988,86**	**194.647,32**	**220.948,58**	**285.652,69**	**69.757,20**	**1.774.622,09**	**100,00%**

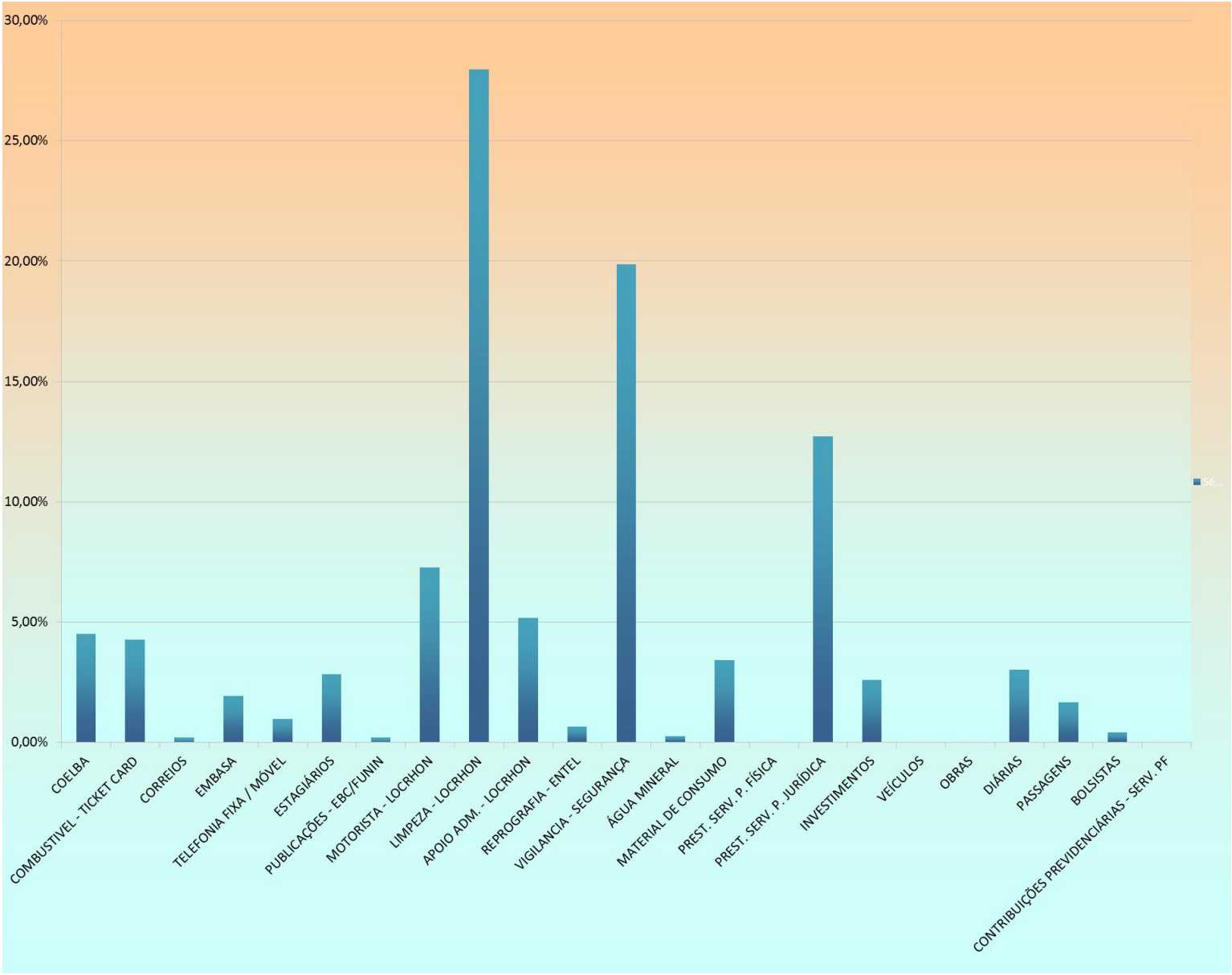
30,00%
25,00%
20,00%
15,00%
10,00%
5,00%
0,00%
COELBA
COMBUSTIVEL - TICKET CARD
CORREIOS
EMBASA
TELEFONIA FIXA / MÓVEL
ESTAGIÁRIOS
PUBLICAÇÕES - EBC/FUNIN
MOTORISTA - LOCRHON
LIMPEZA - LOCRHON
APOIO ADM. - LOCRHON
REPROGRAFIA - ENTEL
VIGILANCIA - SEGURANÇA
ÁGUA MINERAL
MATERIAL DE CONSUMO
PREST. SERV. P. FÍSICA
PREST. SERV. P. JURÍDICA
INVESTIMENTOS
VEÍCULOS
OBRAS
DIÁRIAS
PASSAGENS
BOLSISTAS
CONTRIBUIÇÕES PREVIDENCIÁRIAS - SERV. PF

QUADRO DEMONSTRATIVO DAS DESPESAS GERAIS PAGAS (2014) CAMPUS – SALVADOR

DESPESAS	JAN	FEV	MAR	ABR	MAI	JUN	JUL	AGO	SET	OUT	NOV	DEZ	TOTAL	%
COELBA	-	136.163,21	75.652,20	52.059,57	77.038,37	65.979,12	109.563,12	68.359,62	78.924,03	66.084,86	18.003,72	-	**747.827,82**	**5,02%**
COMBUSTIVEL - TICKET CARD	-	8.613,61	9.806,38	8.602,80	18.165,81	-	10.191,44	20.305,72	15.270,96	23.292,03	14.320,96	-	**128.569,71**	**0,86%**
CORREIOS	-	-	2.084,22	5.479,77	3.390,90	-	1.647,24	4.544,08	1.904,82	2.865,70	2.252,15	1.624,02	**25.792,90**	**0,17%**
ELEVADOR OTIS	1.294,37	11.594,31	5.213,35	1.294,37	4.684,90	1.399,17	1.399,17	1.399,17	1.649,17	250,00	2.223,75	2.223,76	**34.625,49**	**0,23%**
EMBASA	36.377,81	28.750,19	48.830,60	46.019,40	22.014,96	69.910,28	-	54.075,48	33.107,23	4.213,65	26.293,45	-	**369.593,05**	**2,48%**
TELEFONIA FIXA / MÓVEL	17.823,97	-	21.094,70	45.269,98	20.660,01	11.487,32	32.053,78	25.458,06	21.482,89	19.907,35	3.365,00	-	**218.603,06**	**1,47%**
ESTAGIÁRIOS	55.462,00	58.075,00	55.935,00	63.057,00	64.397,00	55.826,00	52.775,00	58.387,00	56.899,00	59.129,00	57.137,00	53.197,00	**690.276,00**	**4,64%**
PUBLICAÇÕES - EBC/FUNIN	-	1.999,80	23.647,32	1.684,80	28.219,60	12.636,00	-	6.289,61	9.021,20	15.822,77	9.828,00	941,47	**110.090,57**	**0,74%**
MOTORISTA - LOCRHON	41.111,42	22.198,90	46.488,29	32.669,36	20.901,53	29.052,35	31.408,10	41.990,92	40.442,11	25.544,75	30.324,54	42.018,24	**404.150,51**	**2,71%**
LIMPEZA - LOCRHON	-	199.813,51	199.678,23	393.528,16	197.673,10	171.478,00	18.955,27	234.235,03	445.582,58	-	462.330,84	-	**2.323.274,72**	**15,60%**
APOIO ADM. - LOCRHON	71.731,43	64.389,88	79.499,97	69.603,71	66.190,47	71.192,27	80.551,85	71.514,27	82.323,18	77.130,54	79.270,83	154.288,34	**967.686,74**	**6,50%**

QUADRO DEMONSTRATIVO DAS DESPESAS GERAIS PAGAS (2014) CAMPUS – SALVADOR (Continuação)

DESPESAS	JAN	FEV	MAR	ABR	MAI	JUN	JUL	AGO	SET	OUT	NOV	DEZ	TOTAL	%
REPROGRAFIA - ENTEL	-	-	71.201,34	44.500,00	18.942,39	-	59.035,81	31.430,31	32.144,16	41.892,37	23.844,29	-	**322.990,67**	**2,17%**
VIGILANCIA-GUARDSECURE	-	64.257,58	64.257,58	128.515,16	42.838,40	74.967,17	64.257,58	64.257,58	64.257,58	144.218,62	58.586,87	-	**770.414,12**	**5,17%**
ÁGUA MINERAL	-	1.868,00	1.634,50	1.214,20	1.893,78	601,20	1.352,70	1.603,20	1.903,80	1.653,30	1.648,29	1.252,50	**16.625,47**	**0,11%**
MATERIAL DE CONSUMO	-	5.000,00	35.010,06	31.289,03	21.708,77	37.040,66	68.656,14	194.335,09	126.494,51	160.654,99	54.401,13	-	**734.590,38**	**4,93%**
PREST. SERV. P. FÍSICA	-	-	-	539,80	5.682,78	23.291,70	5.191,11	45.835,91	11.180,54	7.941,20	9.200,00	74.956,53	**183.819,57**	**1,23%**
PREST. SERV. P. JURÍDICA	10.488,92	175.912,35	11.738,44	235.200,51	159.033,41	131.709,85	276.625,12	213.123,46	140.090,00	218.857,76	167.137,36	-	**1.739.917,18**	**11,68%**
INVESTIMENTOS	-	216.188,00	3.599,88	23.770,00	16.530,00	159.708,00	1.105.579,89	95.392,01	301.833,85	110.830,73	70.372,26	131.805,44	**2.235.610,06**	**15,01%**
VEÍCULOS	-	-	-	-	-	-	-	-	-	-	-	-	-	**0,00%**
OBRAS	-	-	-	-	-	-	-	-	-	54.281,35	-	-	**54.281,35**	**0,36%**
DIÁRIAS	-	12.746,38	5.308,75	21.277,00	3.789,50	6.634,79	14.634,97	36.595,50	26.666,17	22.240,21	27.694,40	8.906,23	**186.493,90**	**1,25%**

QUADRO DEMONSTRATIVO DAS DESPESAS GERAIS PAGAS (2014) CAMPUS – SALVADOR (Continuação)

DESPESAS	JAN	FEV	MAR	ABR	MAI	JUN	JUL	AGO	SET	OUT	NOV	DEZ	TOTAL	%
PASSAGENS	-	1.910,40	1.766,17	9.228,71	6.317,53	6.174,92	4.786,86	17.597,51	15.037,02	19.547,98	11.564,20	9.413,06	**103.344,36**	**0,69%**
BOLSISTAS	-	-	3.000,00	128.440,00	169.710,07	177.263,40	328.115,60	399.515,58	403.594,41	240.347,70	544.271,24	15.039,54	**2.409.297,54**	**16,18%**
AUXÍLIO PESQUISADOR	-	-	-	15.799,20	6.878,00	4.267,00	45.767,92	5.356,00	6.264,00	6.895,00	930,00	-	**92.157,12**	**0,62%**
CONTRIBUIÇÕES PREVIDENCIÁRIAS - SERV. PF	-	-	-	-	-	1.200,00	90,00	1.316,00	1.218,00	686,00	1.376,00	14.644,41	**20.530,41**	**0,14%**
TOTAL GERAL	**234.289,92**	**1.009.481,12**	**765.446,98**	**1.359.042,53**	**976.661,28**	**1.111.819,20**	**2.312.638,67**	**1.692.917,11**	**1.917.291,21**	**1.324.287,86**	**1.676.376,28**	**510.310,54**	**14.890.562,70**	**100,00%**

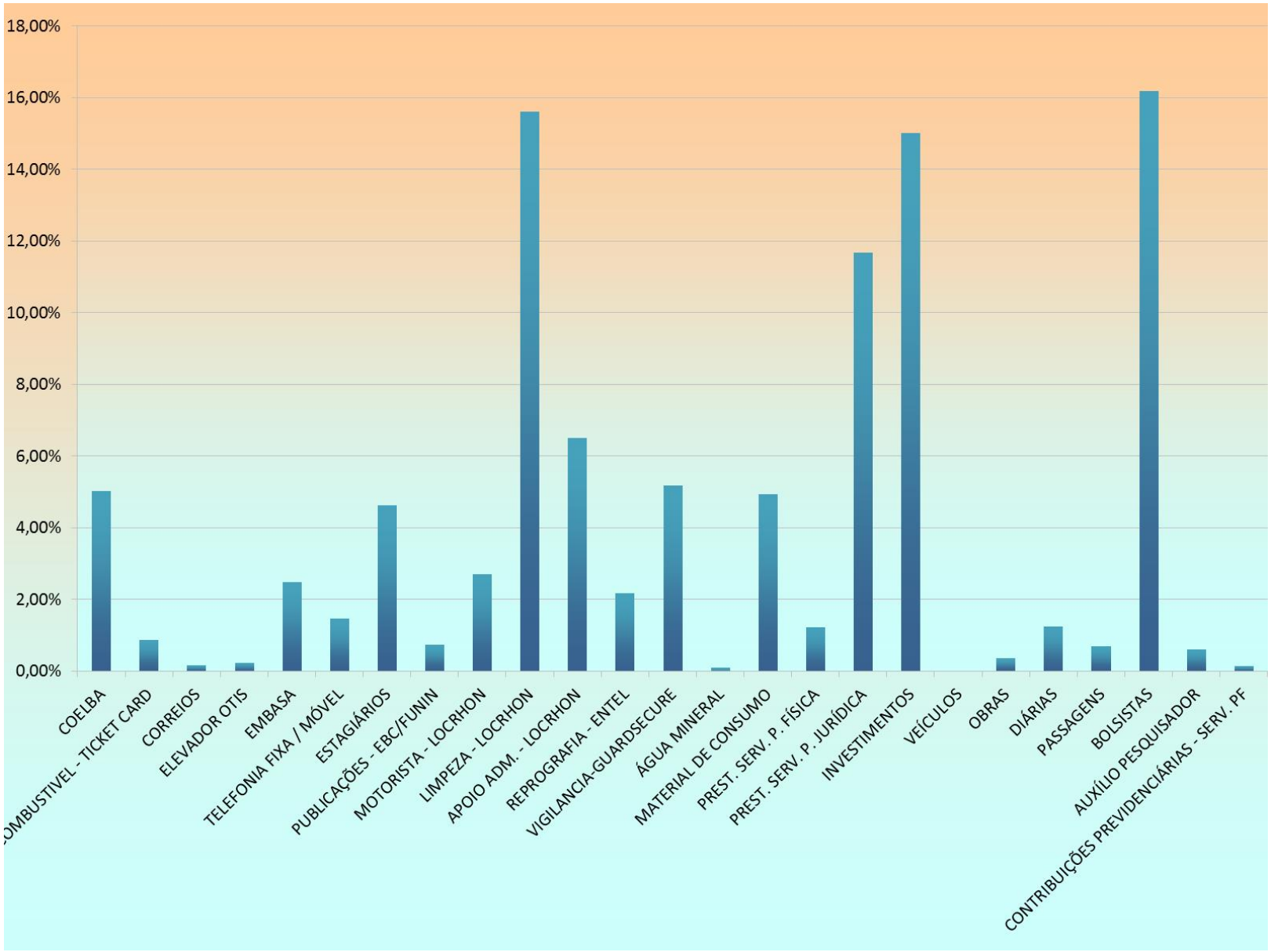
18,00%
16,00%
14,00%
12,00%
10,00%
8,00%
6,00%
4,00%
2,00%
0,00%
COELBA
OMBUSTIVEL - TICKET CARD
CORREIOS
ELEVADOR OTIS
EMBASA
TELEFONIA FIXA / MÓVEL
ESTAGIÁRIOS
PUBLICAÇÕES - EBC/FUNIN
MOTORISTA - LOCRHON
LIMPEZA - LOCRHON
APOIO ADM. - LOCRHON
REPROGRAFIA - ENTEL
VIGILANCIA-GUARDSECURE
ÁGUA MINERAL
MATERIAL DE CONSUMO
PREST. SERV. P. FÍSICA
PREST. SERV. P. JURÍDICA
INVESTIMENTOS
VEÍCULOS
OBRAS
DIÁRIAS
PASSAGENS
BOLSISTAS
AUXÍLIO PESQUISADOR
CONTRIBUIÇÕES PREVIDENCIÁRIAS - SERV. PF

QUADRO DEMONSTRATIVO DAS DESPESAS GERAIS PAGAS (2014) CAMPUS – SANTO AMARO

DESPESAS	JAN	FEV	MAR	ABR	MAI	JUN	JUL	AGO	SET	OUT	NOV	DEZ	TOTAL	%
COELBA	-	4.615,61	5.418,60	6.011,13	5.944,25	4.686,74	4.197,56	3.787,31	6.055,27	7.214,04	7.840,05	9.352,08	**65.122,64**	**3,19%**
COMBUSTIVEL - TICKET CARD	-	4.143,18	1.113,57	1.585,66	997,68	2.829,42	274,42	1.632,35	2.560,55	3.576,34	9.437,42	-	**28.150,59**	**1,38%**
CORREIOS	-	-	-	-	17,06	1,30	-	18,12	44,52	91,67	210,96	71,93	**455,56**	**0,02%**
EMBASA	-	1.828,40	1.533,44	1.112,07	3.282,13	1.786,26	1.601,11	1.306,82	1.630,14	2.765,49	3.106,10	3.673,77	**23.625,73**	**1,16%**
TELEFONIA FIXA / MÓVEL	-	-	3.860,54	2.454,07	2.997,38	1.849,95	-	2.061,46	3.538,18	-	3.487,68	3.736,26	**23.985,52**	**1,18%**
ESTAGIÁRIOS	1.956,00	1.956,00	1.956,00	3.912,00	3.912,00	3.912,00	3.912,00	3.912,00	3.912,00	4.564,00	3.912,00	3.260,00	**41.076,00**	**2,01%**
PUBLICAÇÕES - EBC/FUNIN	-	-	-	-	-	-	-	121,48	-	-	-	121,48	**242,96**	**0,01%**
MOTORISTA - LOCRHON	14.731,58	9.815,03	10.668,42	13.313,10	10.019,88	9.507,76	8.585,94	15.307,73	14.522,16	12.375,63	20.130,96	11.332,63	**150.310,82**	**7,36%**
LIMPEZA - LOCRHON	-	23.225,99	49.396,95	72.622,94	-	36.311,47	36.311,47	36.311,47	36.311,47	75.185,17	40.630,77	-	**406.307,70**	**19,91%**
APOIO ADM - LOCRHON	5.836,18	5.836,18	5.836,18	5.836,18	9.525,86	9.525,86	9.525,86	9.525,86	10.790,80	10.790,80	10.790,80	18.941,12	**112.761,68**	**5,53%**
REPROGRAFIA - ENTEL	-	-	479,66	-	-	7.149,10	-	-	-	8.491,90	-	-	**16.120,66**	**0,79%**

QUADRO DEMONSTRATIVO DAS DESPESAS GERAIS PAGAS (2014) CAMPUS – SANTO AMARO (Continuação)

DESPESAS	JAN	FEV	MAR	ABR	MAI	JUN	JUL	AGO	SET	OUT	NOV	DEZ	TOTAL	%
VIGILANCIA - GUARDSECURE	-	-	62.974,86	31.487,43	26.239,53	31.487,43	31.487,43	31.487,43	31.487,43	62.974,86	-	-	**309.626,40**	**15,17%**
ÁGUA MINERAL	-	-	-	-	-	-	-	-	-	-	-	-	**-**	**0,00%**
MATERIAL DE CONSUMO	-	-	-	-	-	-	-	19.212,65	18.871,63	22.008,64	14.468,60	152,00	**74.713,52**	**3,66%**
PREST. SERV. P. FÍSICA	-	-	800,00	-	-	-	-	-	-	-	-	-	**800,00**	**0,04%**
PREST. SERV. P. JURÍDICA	-	216,76	411,18	3.187,29	885,81	-	30.501,33	76,62	10.990,11	-	243,58	164,05	**46.676,73**	**2,29%**
INVESTIMENTOS	-	-	-	-	-	-	42.525,57	4.979,49	1.266,83	309.987,62	5.790,04	-	**364.549,55**	**17,86%**
VEÍCULOS	-	-	-	-	-	-	-	-	-	-	-	-	**-**	**0,00%**
OBRAS	-	-	-	-	-	-	-	-	-	-	-	-	**-**	**0,00%**
DIÁRIAS	-	-	979,93	4.708,83	4.509,84	178,50	2.529,33	12.082,22	9.464,16	671,46	10.862,62	6.444,56	**52.431,45**	**2,57%**
PASSAGENS	-	-	-	2.214,57	1.429,96	569,91	742,35	8.183,55	-	4.203,45	7.238,05	-	**24.581,84**	**1,20%**
BOLSISTAS	-	-	2.920,00	-	5.085,00	-	1.880,00	3.220,00	65.094,80	103.275,20	117.736,40	-	**299.211,40**	**14,66%**
CONTRIBUIÇÕES PREVIDENCIÁRIAS - SERV. PF	-	-	160,00	-	-	-	-	-	-	-	-	-	**160,00**	**0,01%**
TOTAL GERAL	**22.523,76**	**51.637,15**	**148.509,33**	**148.445,27**	**74.846,38**	**109.795,70**	**174.074,37**	**153.226,56**	**216.540,05**	**628.176,27**	**255.886,03**	**57.249,88**	**2.040.910,75**	**100,00%**

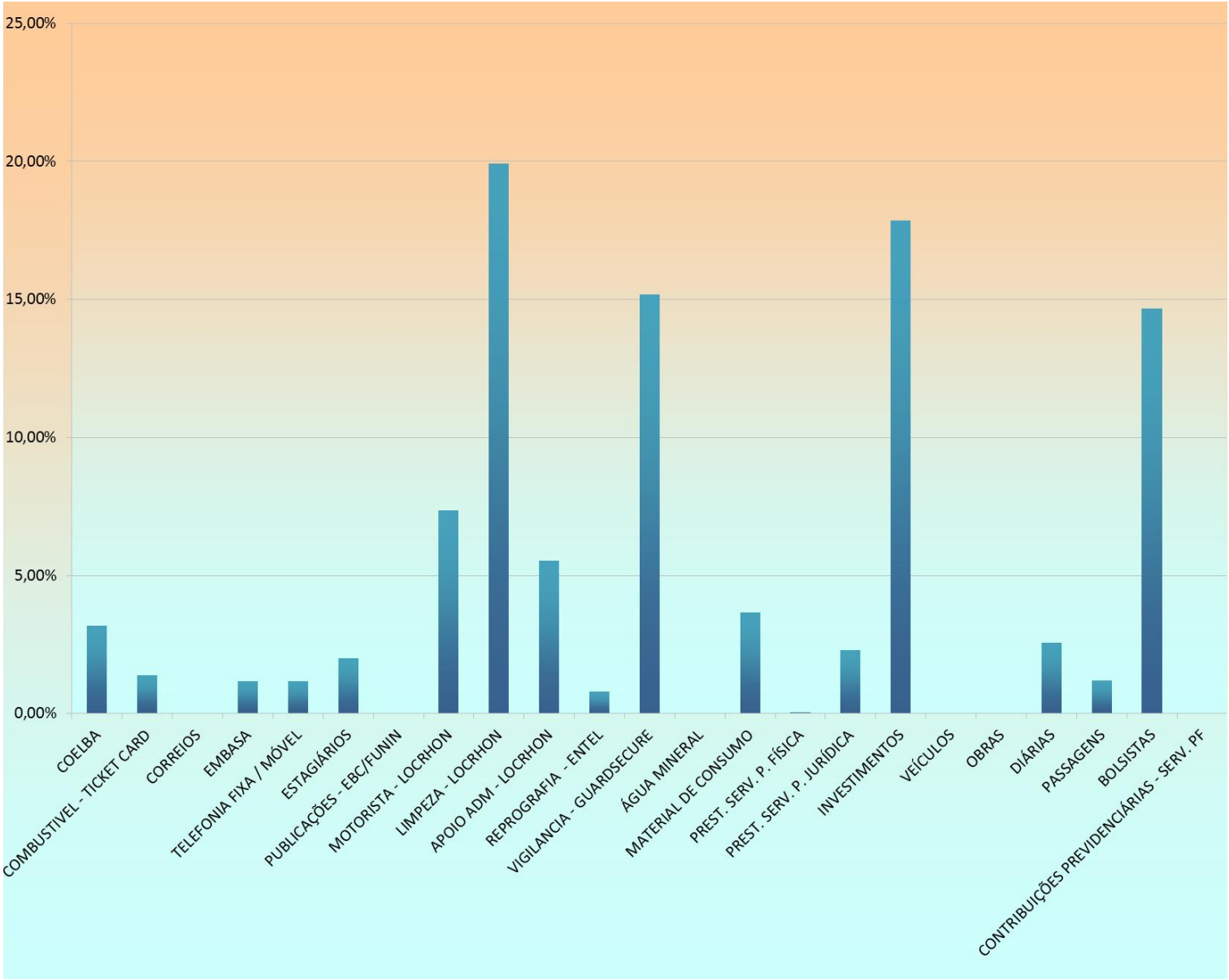
25,00%
20,00%
15,00%
10,00%
5,00%
0,00%
COELBA
COMBUSTIVEL - TICKET CARD
CORREIOS
EMBASA
TELEFONIA FIXA / MÓVEL
ESTAGIÁRIOS
PUBLICAÇÕES - EBC/FUNIN
MOTORISTA - LOCRHON
LIMPEZA - LOCRHON
APOIO ADM - LOCRHON
REPROGRAFIA - ENTEL
VIGILANCIA - GUARDSECURE
ÁGUA MINERAL
MATERIAL DE CONSUMO
PREST. SERV. P. FÍSICA
PREST. SERV. P. JURÍDICA
INVESTIMENTOS
VEÍCULOS
OBRAS
DIÁRIAS
PASSAGENS
BOLSISTAS
CONTRIBUIÇÕES PREVIDENCIÁRIAS - SERV. PF

QUADRO DEMONSTRATIVO DAS DESPESAS GERAIS PAGAS (2014) CAMPUS – SEABRA

DESPESAS	JAN	FEV	MAR	ABR	MAI	JUN	JUL	AGO	SET	OUT	NOV	DEZ	TOTAL	%
COELBA	-	3.062,12	3.443,23	3.679,41	2.531,73	-	10.131,72	-	6.316,43	-	-	7.276,91	**36.441,55**	**2,11%**
COMBUSTIVEL - TICKET CARD	-	4.489,38	2.718,14	-	8.621,57	-	2.628,55	1.679,65	-	11.593,11	-	5.999,36	**37.729,76**	**2,19%**
CORREIOS	-	-	44,67	-	56,99	-	183,73	14,88	60,58	-	210,41	139,82	**711,08**	**0,04%**
EMBASA	-	-	3.745,94	2.095,00	2.148,32	-	3.306,56	-	-	-	-	-	**11.295,82**	**0,66%**
TELEFONIA FIXA / MÓVEL	-	-	-	-	-	-	-	-	-	-	-	-	-	**0,00%**
ESTAGIÁRIOS	3.912,00	4.564,00	4.564,00	4.564,00	4.564,00	4.564,00	4.564,00	5.868,00	1.956,00	5.216,00	5.868,00	5.868,00	**56.072,00**	**3,25%**
PUBLICAÇÕES - EBC/FUNIN	-	-	-	-	-	-	-	-	-	-	-	-	-	**0,00%**
MOTORISTA - LOCRHON	8.790,79	9.917,46	10.122,30	10.293,01	10.736,86	8.278,67	7.766,55	9.815,03	11.351,39	-	-	-	**87.072,06**	**5,05%**
LIMPEZA - LOCRHON	-	33.317,73	35.281,77	37.245,81	37.245,81	-	74.491,62	37.245,81	37.245,81	46.681,32	83.780,88	42.933,96	**465.470,52**	**27,01%**
APOIO ADM - LOCRHON	11.583,86	13.384,45	13.384,45	13.384,45	13.384,45	13.384,45	13.384,45	13.384,45	14.977,67	12.530,83	-	-	**132.783,51**	**7,70%**
REPROGRAFIA - ENTEL	-	-	948,89	1.579,32	4.586,69	-	1.474,77	3.305,45	3.080,95	1.716,00	-	-	**16.692,07**	**0,97%**
VIGILANCIA - GUARDSECURE	-	-	83.966,48	41.983,24	-	-	140.776,49	-	95.352,90	-	47.676,45	232.281,47	**642.037,03**	**37,25%**
ÁGUA MINERAL	-	-	-	-	-	-	-	-	-	-	2.136,25	-	**2.136,25**	**0,12%**
MATERIAL DE CONSUMO	-	-	-	-	-	-	-	-	794,50	-	174,65	-	**969,15**	**0,06%**

QUADRO DEMONSTRATIVO DAS DESPESAS GERAIS PAGAS (2014) CAMPUS – SEABRA (Continuação)

DESPESAS	JAN	FEV	MAR	ABR	MAI	JUN	JUL	AGO	SET	OUT	NOV	DEZ	TOTAL	%
PREST. SERV. P. FÍSICA	-	-	1.776,80	-	870,54	-	694,76	-	-	501,41	420,50	-	**4.264,01**	**0,25%**
PREST. SERV. P. JURÍDICA	-	164,38	1.572,31	2.452,67	167,15	1.145,60	2.379,34	1.163,79	894,02	1.795,95	1.210,65	1.205,59	**14.151,45**	**0,82%**
INVESTIMENTOS	-	-	-	-	-	-	-	-	-	-	-	-	-	**0,00%**
VEÍCULOS	-	-	-	-	-	-	-	-	-	-	-	-	-	**0,00%**
OBRAS	-	-	-	-	-	-	-	-	-	-	-	-	-	**0,00%**
DIÁRIAS	-	2.267,85	1.179,00	2.807,25	7.780,00	967,05	3.371,80	6.373,05	5.087,02	8.918,78	14.517,49	12.516,85	**65.786,14**	**3,82%**
PASSAGENS	-	-	-	-	-	-	-	-	-	-	-	-	-	**0,00%**
BOLSISTAS	-	400,00	-	-	-	-	400,00	-	51.925,42	20.638,03	27.952,94	48.485,00	**149.801,39**	**8,69%**
CONTRIBUIÇÕES PREVIDENCIÁRIAS - SERV. PF	-	-	-	-	-	-	-	-	-	-	-	-	-	**0,00%**
TOTAL GERAL	**24.286,65**	**71.567,37**	**162.747,98**	**120.084,16**	**92.694,11**	**28.339,77**	**265.554,34**	**78.850,11**	**229.042,69**	**109.591,43**	**183.948,22**	**356.706,96**	**1.723.413,79**	**100,00%**

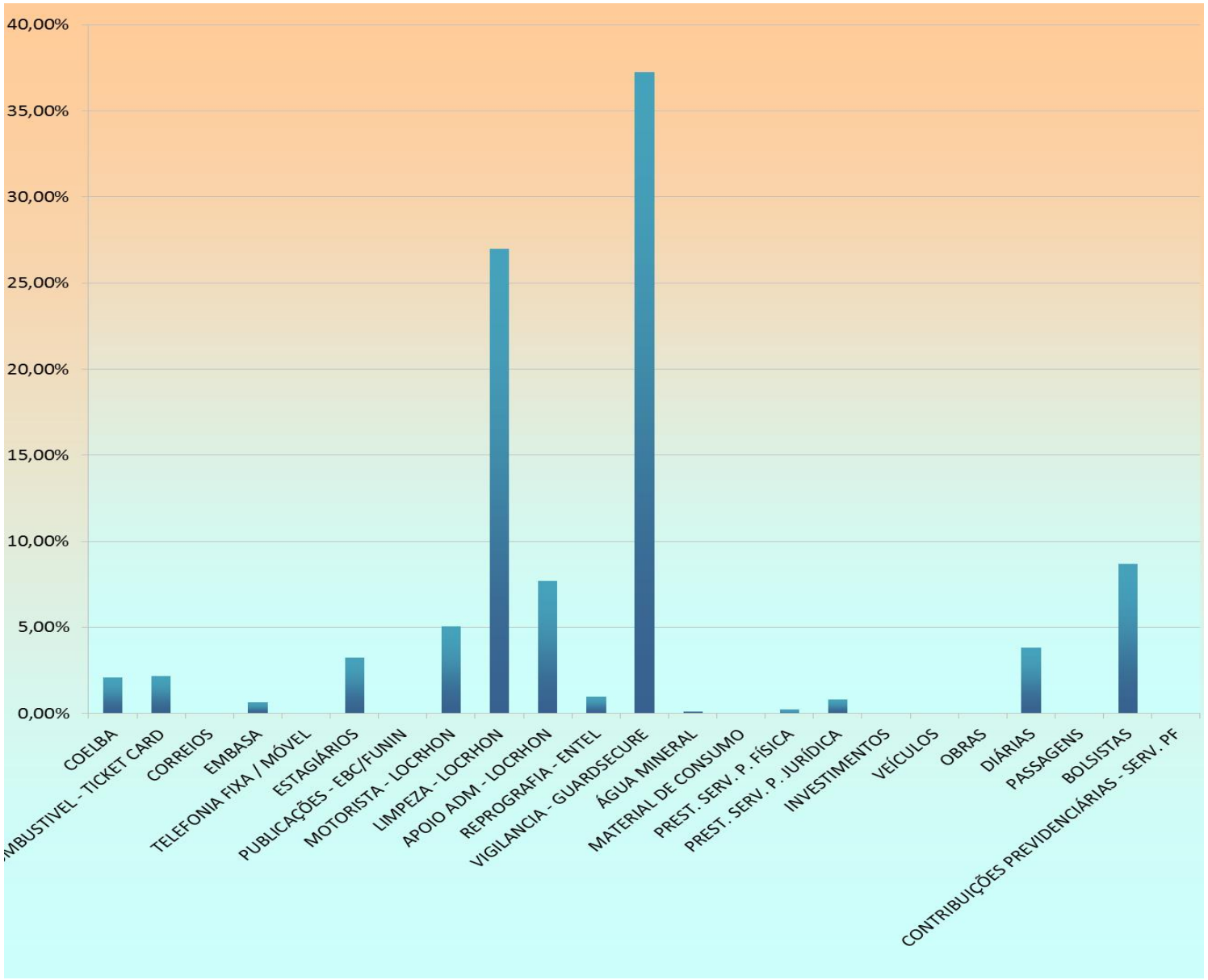
40,00%
35,00%
30,00%
25,00%
20,00%
15,00%
10,00%
5,00%
0,00%
COELBA
MBUSTIVEL - TICKET CARD
CORREIOS
EMBASA
TELEFONIA FIXA / MÓVEL
ESTAGIÁRIOS
PUBLICAÇÕES - EBC/FUNIN
MOTORISTA - LOCRHON
LIMPEZA - LOCRHON
APOIO ADM - LOCRHON
REPROGRAFIA - ENTEL
VIGILANCIA - GUARDSECURE
ÁGUA MINERAL
MATERIAL DE CONSUMO
PREST. SERV. P. FÍSICA
PREST. SERV. P. JURÍDICA
INVESTIMENTOS
VEÍCULOS
OBRAS
DIÁRIAS
PASSAGENS
BOLSISTAS
CONTRIBUIÇÕES PREVIDENCIÁRIAS - SERV. PF

QUADRO DEMONSTRATIVO DAS DESPESAS GERAIS PAGAS (2014) CAMPUS – SIMÕES FILHO

DESPESAS	JAN	FEV	MAR	ABR	MAI	JUN	JUL	AGO	SET	OUT	NOV	DEZ	TOTAL	%
COELBA	17.713,23	14.758,63	18.145,40	20.094,56	18.111,71	13.589,62	12.339,14	11.261,85	17.229,04	19.789,73	16.673,89	20.996,41	**200.703,21**	**5,39%**
COMBUSTIVEL - TICKET CARD	1.391,28	3.796,58	2.740,54	2.284,76	1.654,73	10.616,95	2.412,82	4.832,14	3.893,80	3.855,25	2.325,42	3.156,71	**42.960,98**	**1,15%**
CORREIOS	-	514,62	-	-	-	90,19	-	105,13	85,32	131,25	252,65	373,81	**1.552,97**	**0,04%**
EMBASA	32.994,49	6.695,19	10.262,42	7.828,53	13.756,77	6.651,60	4.613,61	12.289,82	7.607,48	7.497,86	8.500,10	10.238,36	**128.936,23**	**3,46%**
TELEFONIA FIXA / MÓVEL	1.809,95	2.349,42	1.735,05	2.342,75	1.719,43	1.720,51	1.372,81	2.464,15	2.323,63	2.676,63	2.407,98	2.457,66	**25.379,97**	**0,68%**
ESTAGIÁRIOS	6.656,00	4.894,00	5.050,00	7.303,00	7.303,00	6.137,00	5.646,00	5.564,00	6.403,00	6.242,00	6.242,00	5.168,00	**72.608,00**	**1,95%**
PUBLICAÇÕES - EBC/FUNIN	-	-	8.506,67	242,96	2.743,77	4.697,92	-	1.646,96	1.684,80	4.242,97	4.333,59	4.510,40	**32.610,04**	**0,88%**
MOTORISTA - LOCRHON	10.442,57	7.971,40	15.064,80	17.055,20	7.561,70	7.664,13	12.126,13	12.360,93	12.360,93	8.026,03	8.815,37	8.584,57	**128.033,76**	**3,44%**
LIMPEZA / MANUTENÇÃO - LOCRHON	72.186,54	60.531,69	62.651,01	83.353,96	60.531,69	60.531,69	71.621,00	66.474,00	149.019,78	78.753,61	78.753,61	78.753,61	**923.162,19**	**24,80%**

QUADRO DEMONSTRATIVO DAS DESPESAS GERAIS PAGAS (2014) CAMPUS – SIMÕES FILHO (Continuação)

DESPESAS	JAN	FEV	MAR	ABR	MAI	JUN	JUL	AGO	SET	OUT	NOV	DEZ	TOTAL	%
APOIO ADM - LOCRHON	16.694,99	14.772,80	14.772,80	14.772,80	14.772,80	14.772,80	16.694,99	15.894,08	14.686,06	16.681,22	16.681,22	16.681,22	**187.877,78**	**5,05%**
REPROGRAFIA - ENTEL	6.357,96	6.279,34	8.503,63	8.869,75	4.755,67	6.086,23	1.470,17	16.848,22	18.595,19	-	-	-	**77.766,16**	**2,09%**
VIGILANCIA - GUARDSECURE	33.124,75	33.124,75	33.379,12	27.603,96	33.124,75	33.124,75	33.124,75	33.124,75	33.124,75	33.124,75	33.124,75	33.124,75	**392.230,58**	**10,54%**
ÁGUA MINERAL	-	719,04	479,36	734,02	-	711,55	591,71	232,19	224,70	1.056,09	426,93	816,41	**5.992,00**	**0,16%**
MATERIAL DE CONSUMO	15.664,15	5.528,18	7.720,32	2.863,92	480,00	4.325,15	10.596,96	10.095,89	37.093,35	48.685,63	58.879,54	7.104,29	**209.037,38**	**5,62%**
PREST. SERV. P. FÍSICA	1.430,00	240,00	-	1.939,56	476,40	-	1.620,00	2.180,00	1.222,80	6.769,29	24.163,20	1.900,00	**41.941,25**	**1,13%**
PREST. SERV. P. JURÍDICA	-	-	-	-	-	-	-	-	-	-	-	-	-	**0,00%**
INVESTIMENTOS	-	-	-	-	-	65.813,00	-	6.290,00	-	19.971,00	24.382,35	-	**116.456,35**	**3,13%**
VEÍCULOS	-	-	-	-	-	-	-	-	-	-	-	-	-	**0,00%**
OBRAS	-	-	-	-	-	-	-	-	-	423.155,19	76.844,81	-	**500.000,00**	**13,43%**
DIÁRIAS	-	1.595,07	1.588,04	3.486,00	10.399,40	-	4.583,53	24.880,80	21.009,79	8.909,57	6.016,72	2.641,41	**85.110,33**	**2,29%**

QUADRO DEMONSTRATIVO DAS DESPESAS GERAIS PAGAS (2014) CAMPUS – SIMÕES FILHO (Continuação)

DESPESAS	JAN	FEV	MAR	ABR	MAI	JUN	JUL	AGO	SET	OUT	NOV	DEZ	TOTAL	%
PASSAGENS	-	-	-	1.291,98	6.859,68	1.610,88	-	2.255,51	14.904,14	18.294,39	3.626,32	12.490,00	**61.332,90**	**1,65%**
BOLSISTAS	30.827,00	30.377,00	1.665,20	16.880,00	9.737,00	9.737,00	8.000,00	62.276,00	78.330,00	83.934,00	77.796,00	72.470,00	**482.029,20**	**12,95%**
AUXÍLIO PESQUISADOR	-	-	-	-	-	-	-	-	-	-	-	-	-	**0,00%**
CONTRIBUIÇÕES PREVIDENCIÁRIAS - SERV. PF	-	286,00	-	-	-	-	-	-	-	200,00	336,00	5.284,07	**6.106,07**	**0,16%**
TOTAL GERAL	**247.292,91**	**194.433,71**	**192.264,36**	**218.947,71**	**193.988,50**	**247.880,97**	**186.813,62**	**291.076,42**	**419.798,56**	**791.996,46**	**450.582,45**	**286.751,68**	**3.721.827,35**	**100,00%**

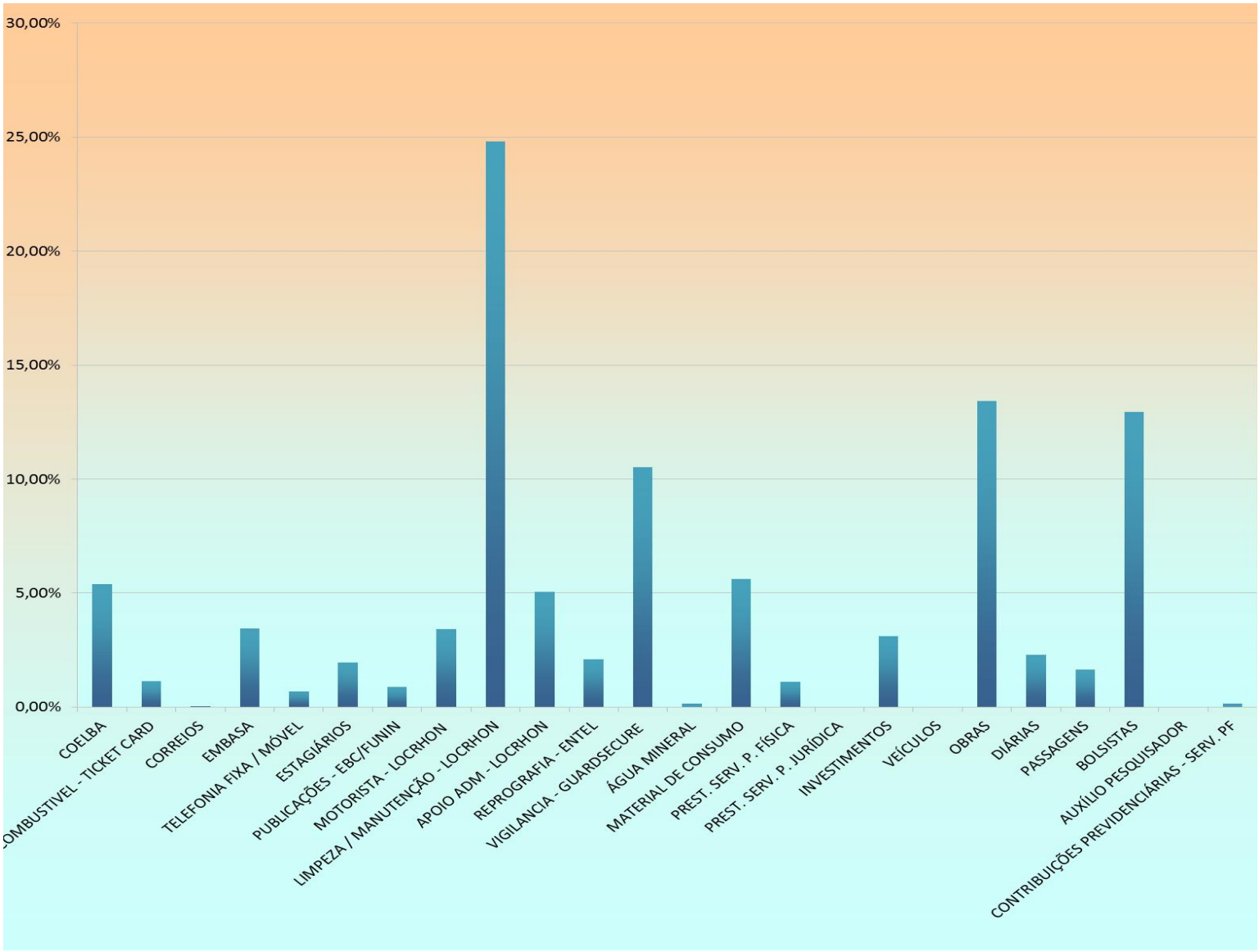
30,00%
25,00%
20,00%
15,00%
10,00%
5,00%
0,00%
COELBA
COMBUSTIVEL - TICKET CARD
CORREIOS
EMBASA
TELEFONIA FIXA / MÓVEL
ESTAGIÁRIOS
PUBLICAÇÕES - EBC/FUNIN
MOTORISTA - LOCRHON
LIMPEZA / MANUTENÇÃO - LOCRHON
APOIO ADM - LOCRHON
REPROGRAFIA - ENTEL
VIGILANCIA - GUARDSECURE
ÁGUA MINERAL
MATERIAL DE CONSUMO
PREST. SERV. P. FÍSICA
PREST. SERV. P. JURÍDICA
INVESTIMENTOS
VEÍCULOS
OBRAS
DIÁRIAS
PASSAGENS
BOLSISTAS
AUXÍLIO PESQUISADOR
CONTRIBUIÇÕES PREVIDENCIÁRIAS - SERV. PF

QUADRO DEMONSTRATIVO DAS DESPESAS GERAIS PAGAS (2014) CAMPUS – VALENÇA

DESPESAS	JAN	FEV	MAR	ABR	MAI	JUN	JUL	AGO	SET	OUT	NOV	DEZ	TOTAL	%
COELBA	9.080,30	-	20.101,91	10.270,32	20.502,36	-	9.630,97	10.672,30	11.781,68	11.168,35	13.728,09	-	**116.936,28**	**5,13%**
COMBUSTIVEL - TICKET CARD	8.881,77	-	16.409,87	7.376,95	15.079,65	10.230,24	1.226,30	3.310,22	2.021,52	3.278,53	852,67	-	**68.667,72**	**3,01%**
CORREIOS	-	51,13	117,28	243,01	158,21	-	316,57	208,60	169,50	444,42	77,01	132,74	**1.918,47**	**0,08%**
EMBASA - SAE / 16176067000111	1.052,32	-	980,87	3.105,01	1.261,16	1.320,53	1.848,85	3.685,83	-	1.314,59	2.104,11	-	**16.673,27**	**0,73%**
TELEFONIA FIXA / MÓVEL	-	1.256,41	1.788,81	3.661,87	2.537,68	1.221,11	1.892,09	-	2.358,01	2.448,61	2.709,09	2.547,72	**22.421,40**	**0,98%**
ESTAGIÁRIOS	7.865,00	7.704,00	10.000,00	10.862,00	10.862,00	10.550,00	9.591,00	9.256,00	9.095,00	9.591,00	9.591,00	9.591,00	**114.558,00**	**5,02%**
PUBLICAÇÕES - EBC/FUNIN	-	978,47	2.034,79	455,55	485,92	364,44	212,59	1.032,58	1.093,32	2.079,61	-	-	**8.737,27**	**0,38%**
MOTORISTA - LOCRHON	4.856,30	4.958,73	5.578,12	5.470,85	5.368,42	5.573,27	6.290,24	6.904,79	6.699,94	6.495,09	-	14.885,60	**73.081,35**	**3,20%**
LIMPEZA - LOCRHON	-	35.019,11	35.019,11	70.038,22	35.019,11	35.019,11	70.041,22	6.539,74	517,88	113.639,00	3.407,24	-	**404.259,74**	**17,72%**
APOIO ADM. - LOCRHON	17.074,13	17.331,54	17.074,13	17.074,13	17.074,13	17.074,13	17.074,13	17.074,13	19.342,71	19.342,71	2.707,98	35.977,44	**214.221,29**	**9,39%**
REPROGRAFIA - ENTEL	-	-	2.319,84	-	2.080,00	974,14	1.001,33	-	-	-	-	-	**6.375,31**	**0,28%**

QUADRO DEMONSTRATIVO DAS DESPESAS GERAIS PAGAS (2014) CAMPUS – VALENÇA (Continuação)

DESPESAS	JAN	FEV	MAR	ABR	MAI	JUN	JUL	AGO	SET	OUT	NOV	DEZ	TOTAL	%
VIGILANCIA - GUARDSECURE	-	34.260,24	31.487,43	89.214,39	31.487,43	-	31.487,43	62.974,86	-	31.487,43	17.241,55	-	**329.640,76**	**14,45%**
ÁGUA MINERAL	-	-	-	-	-	-	-	-	-	-	-	-	-	**0,00%**
MATERIAL DE CONSUMO	-	-	-	1.233,32	-	-	17.405,70	-	3.957,85	6.087,00	8.230,62	-	**36.914,49**	**1,62%**
PREST. SERV. P. FÍSICA	-	-	-	-	-	-	-	-	-	20.665,16	-	295,25	**20.960,41**	**0,92%**
PREST. SERV. P. JURÍDICA	-	3.770,42	3.502,96	3.148,52	8.158,68	4.970,04	7.182,39	11.690,73	-	8.000,00	17.475,54	-	**67.899,28**	**2,98%**
INVESTIMENTOS	-	-	-	-	-	-	12.000,00	-	33.107,29	-	52.209,80	-	**97.317,09**	**4,27%**
VEÍCULOS	-	-	-	-	-	-	-	-	-	-	-	-	-	**0,00%**
OBRAS	-	-	-	-	-	-	-	-	-	-	-	-	-	**0,00%**
DIÁRIAS	-	809,91	4.590,24	5.715,88	4.177,94	2.056,89	2.518,06	3.022,05	8.079,68	18.998,32	10.566,90	13.504,90	**74.040,77**	**3,25%**
PASSAGENS	-	-	-	1.518,94	1.645,26	-	-	1.766,54	2.294,54	-	7.491,12	1.053,75	**15.770,15**	**0,69%**
BOLSISTAS	-	-	6.212,40	31.826,20	29.360,56	-	72.779,60	133.562,82	146.538,80	61.790,80	107.040,66	1.200,00	**590.311,84**	**25,88%**
CONTRIBUIÇÕES PREVIDENCIÁRIAS - SERV. PF	-	-	-	-	-	-	-	-	-	-	60,61	-	**60,61**	**0,00%**
TOTAL GERAL	**48.809,82**	**106.139,96**	**157.217,76**	**261.215,16**	**185.258,51**	**89.353,90**	**262.498,47**	**271.701,19**	**247.057,72**	**316.830,62**	**255.493,99**	**79.188,40**	**2.280.765,50**	**100,00%**

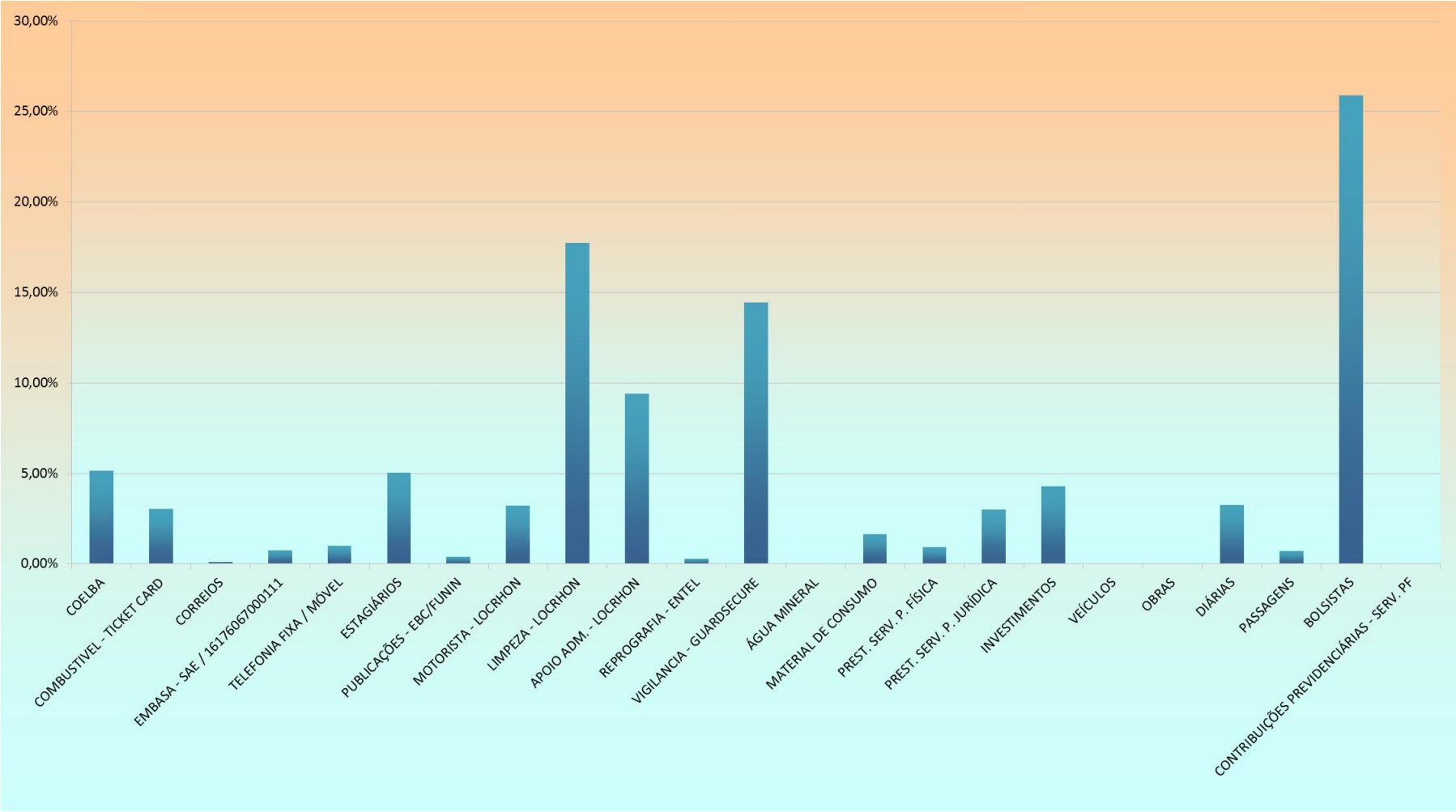
30,00%
25,00%
20,00%
15,00%
10,00%
5,00%
0,00%
COELBA
COMBUSTIVEL - TICKET CARD
CORREIOS
EMBASA - SAE / 1617606700011
TELEFONIA FIXA / MÓVEL
ESTAGIÁRIOS
PUBLICAÇÕES - EBC/FUNIN
MOTORISTA - LOCRHON
LIMPEZA - LOCRHON
APOIO ADM. - LOCRHON
REPROGRAFIA - ENTEL
VIGILANCIA - GUARDSECURE
ÁGUA MINERAL
MATERIAL DE CONSUMO
PREST. SERV. P. FÍSICA
PREST. SERV. P. JURÍDICA
INVESTIMENTOS
VEÍCULOS
OBRAS
DIÁRIAS
PASSAGENS
BOLSISTAS
CONTRIBUIÇÕES PREVIDENCIÁRIAS - SERV. PF

QUADRO DEMONSTRATIVO DAS DESPESAS GERAIS PAGAS (2014) CAMPUS – VITÓRIA DA CONQUISTA

DESPESAS	JAN	FEV	MAR	ABR	MAI	JUN	JUL	AGO	SET	OUT	NOV	DEZ	TOTAL	%
COELBA	-	7.261,28	11.307,21	13.077,03	12.558,94	13.592,23	14.886,88	11.671,83	12.795,28	380,72	28.091,11	14.527,26	**140.149,77**	**3,73%**
COMBUSTIVEL - TICKET CARD	-	8.329,07	-	11.332,68	4.339,52	7.703,34	13.686,00	-	7.291,36	10.218,81	9.491,31	-	**72.392,09**	**1,93%**
CORREIOS	-	-	529,63	144,55	950,00	-	361,84	993,16	816,19	344,55	-	-	**4.139,92**	**0,11%**
EMBASA	-	8.625,96	21.681,48	62,34	9.200,55	-	19.051,73	16.734,60	127,70	66,92	22.482,21	11.889,35	**109.922,84**	**2,93%**
TELEFONIA FIXA / MÓVEL	-	2.731,30	7.883,92	5.128,58	101,70	-	6.449,73	1.992,63	-	7.360,35	3.297,24	3.157,29	**38.102,74**	**1,01%**
ESTAGIÁRIOS	19.177,00	17.538,00	16.198,00	16.482,00	16.482,00	15.991,00	14.894,00	15.932,00	14.628,00	12.984,00	12.332,00	11.997,00	**184.635,00**	**4,92%**
PUBLICAÇÕES - EBC/FUNIN	-	-	-	1.123,69	-	1.093,32	2.343,30	1.562,20	-	2.139,23	1.714,05	-	**9.975,79**	**0,27%**
MOTORISTA - LOCRHON	18.955,47	20.389,41	19.570,02	22.813,44	23.112,48	17.479,16	25.365,81	19.527,64	16.762,19	17.991,28	18.400,98	20.823,91	**241.191,79**	**6,42%**
LIMPEZA - LOCRHON	-	48.530,47	48.530,47	50.660,00	50.660,00	54.919,06	56.856,79	56.856,79	56.856,79	118.368,66	9.886,64	-	**552.125,67**	**14,70%**
APOIO ADM - LOCRHON	21.669,85	21.669,85	30.849,80	30.849,80	38.052,16	23.470,44	23.470,44	23.470,44	23.040,94	23.040,94	23.040,94	23.040,94	**305.666,54**	**8,14%**
REPROGRAFIA - ENTEL	-	3.108,53	4.537,94	-	6.593,18	-	2.108,52	6.815,38	-	-	13.161,53	-	**36.325,08**	**0,97%**

QUADRO DEMONSTRATIVO DAS DESPESAS GERAIS PAGAS (2014) CAMPUS – VITÓRIA DA CONQUISTA (Continuação)

DESPESAS	JAN	FEV	MAR	ABR	MAI	JUN	JUL	AGO	SET	OUT	NOV	DEZ	TOTAL	%
VIGILANCIA - GUARDSECURE	-	53.369,66	66.912,64	53.369,66	44.474,72	-	106.739,32	53.369,66	53.369,66	53.369,66	53.369,66	-	**538.344,64**	**14,33%**
ÁGUA MINERAL	-	-	-	-	-	-	-	-	-	-	-	-	**-**	**0,00%**
MATERIAL DE CONSUMO	-	10.788,00	-	38.578,20	4.442,33	-	4.375,50	405,00	43.355,50	3.200,00	11.935,00	4.760,00	**121.839,53**	**3,24%**
PREST. SERV. P. FÍSICA	-	-	-	-	-	-	-	-	-	-	-	1.500,00	**1.500,00**	**0,04%**
PREST. SERV. P. JURÍDICA	42,00	24.731,97	39.161,32	30.024,19	13.969,86	27.591,26	22.639,96	16.181,97	38.796,02	41.898,26	11.073,88	8.034,13	**274.144,82**	**7,30%**
INVESTIMENTOS	-	-	-	-	-	-	168.088,32	1.038,80	-	9.687,30	11.042,47	-	**189.856,89**	**5,05%**
VEÍCULOS	-	-	-	-	-	-	-	-	-	-	-	-	**-**	**0,00%**
OBRAS	-	-	-	-	-	-	-	-	-	-	-	-	**-**	**0,00%**
DIÁRIAS	-	1.193,52	7.881,51	6.167,03	8.356,55	3.661,85	13.201,69	9.602,37	7.604,99	13.053,67	9.455,29	3.789,89	**83.968,36**	**2,24%**
PASSAGENS	-	-	5.504,11	1.984,45	4.994,31	4.132,22	1.106,68	4.922,54	2.127,42	7.284,54	11.583,41	-	**43.639,68**	**1,16%**
BOLSISTAS	-	7.200,00	30.138,14	48.370,00	8.890,00	7.785,00	28.414,00	3.262,00	246.045,99	250.807,70	99.923,60	71.073,40	**801.909,83**	**21,35%**
CONTRIBUIÇÕES PREVIDENCIÁRIAS - SERV. PF	-	-	-	534,00	-	-	600,00	-	-	-	-	5.028,70	**6.162,70**	**0,16%**
TOTAL GERAL	**59.844,32**	**235.467,02**	**310.686,19**	**330.701,64**	**247.178,30**	**177.418,88**	**524.640,51**	**244.339,01**	**523.618,03**	**572.196,59**	**350.281,32**	**179.621,87**	**3.755.993,68**	**100,00%**

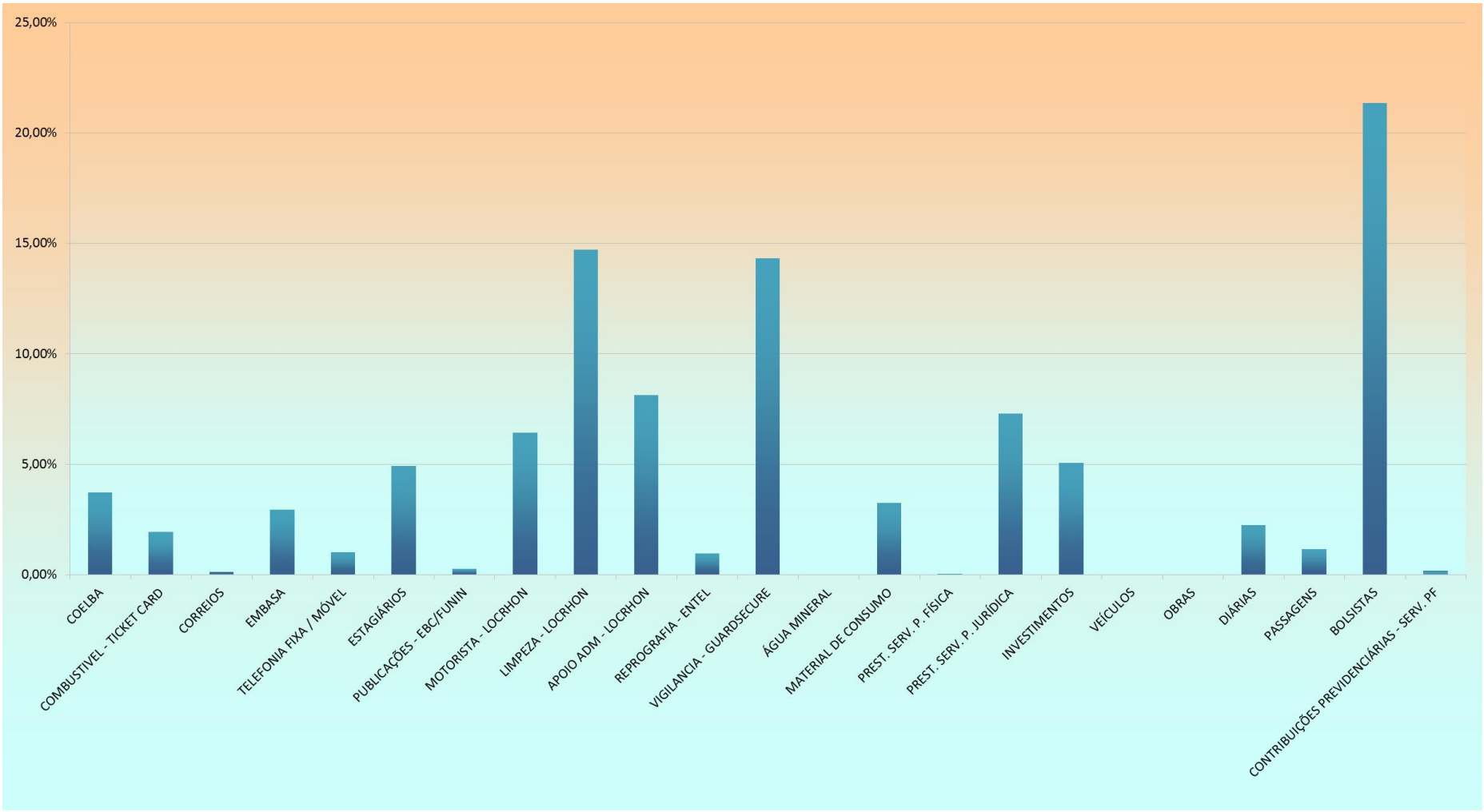
25,00%
20,00%
15,00%
10,00%
5,00%
0,00%
COELBA
COMBUSTIVEL - TICKET CARD
CORREIOS
EMBASA
TELEFONIA FIXA / MÓVEL
ESTAGIÁRIOS
PUBLICAÇÕES - EBC/FUNIN
MOTORISTA - LOCRHON
LIMPEZA - LOCRHON
APOIO ADM - LOCRHON
REPROGRAFIA - ENTEL
VIGILANCIA - GUARDSECURE
ÁGUA MINERAL
MATERIAL DE CONSUMO
PREST. SERV. P. FÍSICA
PREST. SERV. P. JURÍDICA
INVESTIMENTOS
VEÍCULOS
OBRAS
DIÁRIAS
PASSAGENS
BOLSISTAS
CONTRIBUIÇÕES PREVIDENCIÁRIAS - SERV. PF

QUADRO DEMONSTRATIVO DAS DESPESAS GERAIS PAGAS (2014) CAMPUS – CONSOLIDADA

DESPESAS	JAN	FEV	MAR	ABR	MAI	JUN	JUL	AGO	SET	OUT	NOV	DEZ	TOTAL	%
COELBA	59.406,28	271.877,45	229.172,28	244.532,82	251.544,62	249.772,80	269.576,81	201.738,40	288.728,50	287.072,41	199.948,82	132.404,19	**2.685.775,38**	**0,82%**
COMBUSTIVEL - TICKET CARD	10.273,05	62.244,78	82.074,94	91.119,75	84.873,88	53.236,69	65.684,22	83.233,46	93.657,10	88.010,55	86.045,52	46.586,44	**847.040,38**	**0,26%**
CORREIOS	-	8.106,46	5.428,98	13.088,65	11.500,86	5.004,98	9.960,83	12.704,17	9.117,77	15.074,73	11.761,35	16.649,77	**118.398,55**	**0,04%**
ELEVADOR OTIS	1.294,37	11.594,31	5.213,35	1.294,37	4.684,90	1.399,17	1.399,17	1.399,17	1.649,17	250,00	2.223,75	2.223,76	**34.625,49**	**0,01%**
EMBASA	70.424,62	115.981,34	120.494,79	85.128,71	105.274,37	143.026,64	72.011,20	144.277,37	89.435,72	88.015,26	134.257,49	86.557,76	**1.254.885,27**	**0,38%**
TELEFONIA FIXA / MÓVEL	25.641,03	26.400,39	74.308,17	96.115,53	66.518,66	49.657,00	83.008,17	65.025,36	68.961,54	75.767,53	44.022,95	38.563,42	**713.989,75**	**0,22%**
ESTAGIÁRIOS	167.913,34	169.910,16	163.018,33	171.582,76	187.493,55	172.880,91	174.116,04	165.251,93	160.445,16	200.582,77	131.139,20	165.647,23	**2.029.981,38**	**0,62%**
PUBLICAÇÕES - EBC/FUNIN	-	2.978,27	96.295,43	27.438,56	50.278,69	55.964,56	18.448,87	20.717,79	43.837,88	46.543,83	28.007,23	5.694,83	**396.205,94**	**0,12%**
MOTORISTA - LOCRHON	184.380,86	173.871,00	208.542,03	209.732,13	181.996,64	175.637,39	191.803,12	227.169,01	228.859,35	174.212,48	210.981,54	254.371,09	**2.421.556,64**	**0,74%**
LIMPEZA - LOCRHON	72.186,54	750.558,15	759.734,95	1.287.257,08	725.621,20	741.485,90	767.016,74	882.157,74	1.138.619,29	1.012.941,76	1.312.442,32	367.925,44	**9.817.947,11**	**3,00%**

QUADRO DEMONSTRATIVO DAS DESPESAS GERAIS PAGAS (2014) CAMPUS – CONSOLIDADA (Continuação)

DESPESAS	JAN	FEV	MAR	ABR	MAI	JUN	JUL	AGO	SET	OUT	NOV	DEZ	TOTAL	%
APOIO ADM - LOCRHON	299.011,61	297.923,17	328.217,13	319.328,70	319.488,42	322.651,05	334.055,59	328.617,50	386.417,55	395.273,11	322.892,66	437.794,28	**4.091.670,77**	**1,25%**
REPROGRAFIA - ENTEL	6.357,96	48.717,10	143.987,85	71.623,04	71.880,13	79.439,96	190.171,55	168.126,11	132.976,49	110.045,55	84.852,20	5.417,99	**1.113.595,93**	**0,34%**
VIGILANCIA-GUARDSECURE	33.124,75	497.002,55	873.975,44	777.221,45	537.274,70	425.819,65	1.018.585,68	716.401,90	781.904,82	880.709,80	414.784,46	1.412.681,07	**8.369.486,27**	**2,56%**
ÁGUA MINERAL	-	2.936,04	2.323,26	2.192,52	3.146,28	2.143,05	2.484,81	5.398,89	3.749,31	4.525,14	4.518,59	21.323,08	**54.740,97**	**0,02%**
MATERIAL DE CONSUMO	15.664,15	31.332,23	48.706,93	88.345,67	46.131,02	64.076,50	140.430,49	290.516,21	335.961,42	365.483,64	211.139,07	53.050,16	**1.690.837,49**	**0,52%**
PREST. SERV. P. FÍSICA	156.648,69	191.699,88	187.464,05	151.966,26	192.122,84	175.871,11	299.938,78	212.878,89	174.086,93	228.836,97	146.307,37	235.608,48	**2.353.430,25**	**0,72%**
PREST. SERV. P. JURÍDICA	11.276,70	339.208,66	209.415,88	889.619,58	408.225,84	362.557,20	557.097,89	328.664,77	512.994,96	401.585,20	459.626,45	94.911,84	**4.575.184,97**	**1,40%**
INVESTIMENTOS	-	216.188,00	3.599,88	26.731,00	28.473,21	430.879,58	1.353.682,13	161.920,87	470.455,44	665.772,23	221.340,44	153.615,73	**3.732.658,51**	**1,14%**
VEÍCULOS	-	-	-	-	-	-	-	-	-	-	-	3.778,00	**3.778,00**	**0,00%**

QUADRO DEMONSTRATIVO DAS DESPESAS GERAIS PAGAS (2014) CAMPUS – CONSOLIDADA (Continuação)

DESPESAS	JAN	FEV	MAR	ABR	MAI	JUN	JUL	AGO	SET	OUT	NOV	DEZ	TOTAL	%
OBRAS	-	-	29.888,45	-	-	-	-	-	41.903,00	706.133,58	350.721,61	149.923,45	**1.278.570,09**	**0,39%**
DIÁRIAS	-	32.443,65	67.558,14	88.783,35	118.088,10	37.134,35	130.990,57	166.006,87	195.003,60	185.884,42	211.579,99	121.060,46	**1.354.533,50**	**0,41%**
PASSAGENS	-	1.910,40	19.894,68	44.690,34	39.437,45	55.426,94	28.358,86	78.370,17	75.428,83	108.663,83	104.857,66	35.204,34	**592.243,50**	**0,18%**
BOLSISTAS	30.827,00	38.709,97	53.119,01	233.475,25	269.787,17	296.656,11	610.239,88	933.508,93	1.578.738,67	1.627.469,93	1.733.903,83	406.298,33	**7.812.734,08**	**2,39%**
AUXÍLIO PESQUISADOR	-	-	11.471,01	39.243,59	24.777,16	26.341,56	93.689,88	46.038,60	132.438,15	106.852,25	13.653,61	33.379,22	**527.885,03**	**0,16%**
APOSENTADORIAS	1.989.574,47	1.984.732,37	2.079.751,00	2.090.071,76	2.155.446,33	3.216.286,52	2.168.482,52	2.176.096,12	2.214.718,69	2.197.867,67	3.326.324,72	2.185.651,47	**27.785.003,64**	**8,50%**
PENSÕES	372.337,19	373.437,55	381.957,55	393.633,63	398.135,37	587.809,24	417.304,16	388.931,56	399.338,07	412.643,86	602.049,64	436.220,50	**5.163.798,32**	**1,58%**
PROFESSOR SUBSTITUTO	700.431,96	694.511,54	702.765,27	765.936,15	643.571,99	923.983,53	627.652,10	623.396,91	676.849,26	617.188,47	1.025.616,26	648.828,64	**8.650.732,08**	**2,65%**
OUTROS BENEFÍCIOS ASSISTENCIAIS	4.282,41	-	11.212,85	19.429,34	6.335,60	7.490,27	2.162,15	6.057,22	12.530,73	5.564,60	13.196,99	4.729,86	**92.992,02**	**0,03%**

QUADRO DEMONSTRATIVO DAS DESPESAS GERAIS PAGAS (2014) CAMPUS – CONSOLIDADA (Continuação)

DESPESAS	JAN	FEV	MAR	ABR	MAI	JUN	JUL	AGO	SET	OUT	NOV	DEZ	TOTAL	%
VENCIMENTOS E VANTAGENS FIXAS	12.476.748,68	14.177.242,32	12.552.688,96	12.551.661,85	13.398.006,41	15.573.185,39	12.409.158,80	13.688.904,60	13.397.412,04	13.798.036,10	20.856.176,65	21.067.704,35	**175.946.926,15**	**53,83%**
OUTRAS DESPESAS VARIÁVEIS - PESSOAL CIVIL	79.089,82	37.731,75	31.820,94	45.672,71	19.300,44	19.186,16	53.686,06	22.419,23	7.784,47	22.627,75	10.559,81	23.329,38	**373.208,52**	**0,11%**
SENTENÇAS JUDICIAIS	5.962,30	5.962,30	47.840,89	19.630,58	19.630,58	19.582,56	19.582,56	19.582,56	19.636,20	19.636,20	19.636,20	19.636,20	**236.319,13**	**0,07%**
OBRIGAÇÕES PATRONAIS	2.308.139,82	2.333.436,48	2.486.600,63	2.462.352,10	2.654.085,00	2.581.798,21	2.543.116,22	2.810.223,00	2.747.327,29	2.831.046,68	5.455.532,48	3.008.653,89	**34.222.311,80**	**10,47%**
DESPESAS EXERCÍCIOS ANTERIORES - PESSOAL	-	3.934,44	-	-	-	874,24	7.624,80	-	7.105,42	-	-	-	**19.538,90**	**0,01%**
ASSISTÊNCIA PRÉ-ESCOLAR	26.589,53	28.041,87	19.799,30	27.535,20	27.538,90	25.929,40	26.140,30	28.859,80	28.763,60	31.442,80	30.033,10	30.097,30	**330.771,10**	**0,10%**
AUXÍLIO ALIMENTAÇÃO	824.363,85	818.234,78	811.266,52	826.399,89	836.749,08	826.682,34	839.061,34	837.947,03	866.435,91	880.360,82	897.179,10	942.523,00	**10.207.203,66**	**3,12%**
AUXÍLIO TRANSPORTE	120.076,38	154.099,52	162.406,56	156.377,95	168.066,72	146.918,06	173.587,74	210.091,53	212.585,31	226.727,04	235.415,54	219.251,99	**2.185.604,34**	**0,67%**

QUADRO DEMONSTRATIVO DAS DESPESAS GERAIS PAGAS (2014) CAMPUS – CONSOLIDADA (Continuação)

DESPESAS	JAN	FEV	MAR	ABR	MAI	JUN	JUL	AGO	SET	OUT	NOV	DEZ	TOTAL	%
ASSISTÊNCIA MÉDICA	295.593,53	301.732,93	314.543,41	306.222,71	310.097,88	297.971,66	301.727,36	311.556,31	311.738,44	307.739,75	302.323,52	303.272,77	**3.664.520,27**	**1,12%**
EXAMES PERIÓDICOS	-	-	-	-	-	-	-	-	-	-	-	-	-	**0,00%**
CONTRIBUIÇÕES PREVIDENCIÁRIAS - SERV. PF	-	286,00	160,00	534,00	-	1.540,00	2.930,39	4.513,98	3.583,66	2.679,97	3.982,97	35.817,90	**56.028,87**	**0,02%**
CONTRIBUIÇÃO PIS/PASEP (1%)	-	754,50	6.619,76	12.252,96	208,34	316,29	212,57	175,96	2.011,48	4.238,85	1.209,18	624,67	**28.624,56**	**0,01%**
TOTAL GERAL	**20.347.620,89**	**24.205.732,31**	**23.333.338,60**	**24.638.221,94**	**24.365.792,33**	**28.156.616,97**	**26.005.180,35**	**26.368.879,92**	**27.853.191,22**	**29.133.507,53**	**39.220.244,27**	**33.207.012,28**	**326.835.338,61**	**100,00%**

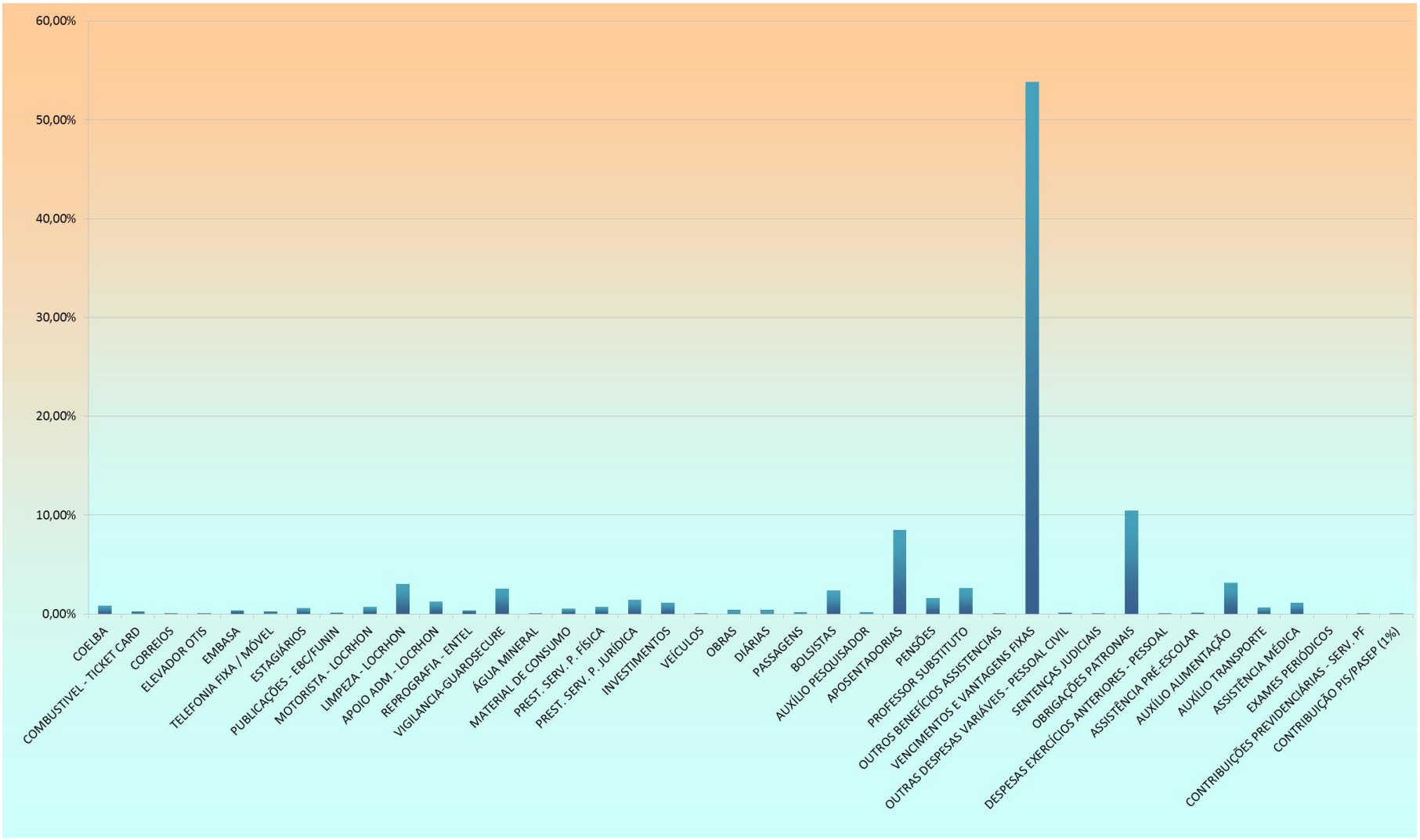
60,00%
50,00%
40,00%
30,00%
20,00%
10,00%
0,00%
COELBA
COMBUSTIVEL - TICKET CARD
CORREIOS
ELEVADOR OTIS
EMBASA
TELEFONIA FIXA / MÓVEL
ESTAGIÁRIOS
PUBLICAÇÕES - EBC/FUNIN
MOTORISTA - LOCRHON
LIMPEZA - LOCRHON
APOIO ADM - LOCRHON
REPROGRAFIA - ENTEL
VIGILANCIA-GUARDSECURE
ÁGUA MINERAL
MATERIAL DE CONSUMO
PREST. SERV. P. FÍSICA
PREST. SERV. P. JURÍDICA
INVESTIMENTOS
VEÍCULOS
OBRAS
DIÁRIAS
PASSAGENS
BOLSISTAS
AUXÍLIO PESQUISADOR
APOSENTADORIAS
PENSÕES
PROFESSOR SUBSTITUTO
OUTROS BENEFÍCIOS ASSISTENCIAIS
VENCIMENTOS E VANTAGENS FIXAS
OUTRAS DESPESAS VARIÁVEIS - PESSOAL CIVIL
SENTENÇAS JUDICIAIS
OBRIGAÇÕES PATRONAIS
DESPESAS EXERCÍCIOS ANTERIORES - PESSOAL
ASSISTÊNCIA PRÉ-ESCOLAR
AUXÍLIO ALIMENTAÇÃO
AUXÍLIO TRANSPORTE
ASSISTÊNCIA MÉDICA
EXAMES PERIÓDICOS
CONTRIBUIÇÕES PREVIDENCIÁRIAS - SERV. PF
CONTRIBUIÇÃO PIS/PASEP (1%)

QUADRO DEMONSTRATIVO DAS DESPESAS GERAIS PAGAS (2014) CAMPUS – POR CAMPUS

CAMPUS	TOTAL	%
REITORIA	278.250.189,51	85,13%
BARREIRAS	3.152.497,18	0,96%
CAMAÇARI	1.868.728,01	0,57%
EUNÁPOLIS	2.530.463,02	0,77%
FEIRA DE SANTANA	1.936.144,08	0,59%
ILHÉUS	2.023.251,38	0,62%
IRECÊ	1.403.039,82	0,43%
JACOBINA	1.682.532,36	0,51%
JEQUIÉ	1.450.258,11	0,44%
PAULO AFONSO	2.310.818,90	0,71%
PORTO SEGURO	1.774.622,09	0,54%
SALVADOR	14.890.562,70	4,56%
SANTO AMARO	2.040.910,75	0,62%
SEABRA	1.723.413,79	0,53%
SIMÕES FILHO	3.721.827,35	1,14%
VALENÇA	2.280.765,50	0,70%
VITÓRIA DA CONQUISTA	3.755.993,68	1,15%
Total	**326.835.338,61**	**99,99%**

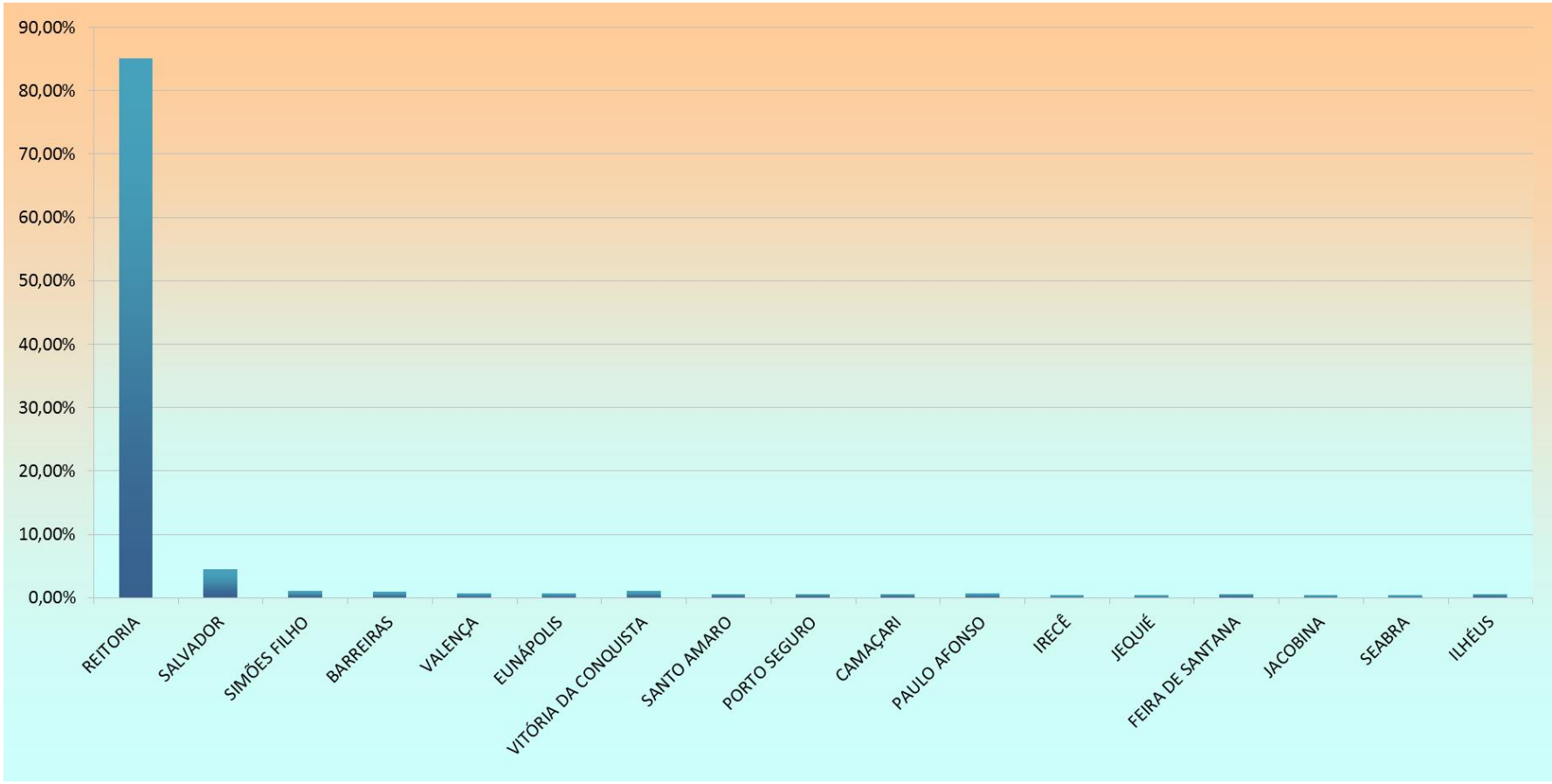
90,00%
80,00%
70,00%
60,00%
50,00%
40,00%
30,00%
20,00%
10,00%
0,00%
REITORIA
SALVADOR
SIMÕES FILHO
BARREIRAS
VALENÇA
EUNÁPOLIS
VITÓRIA DA CONQUISTA
SANTO AMARO
PORTO SEGURO
CAMAÇARI
PAULO AFONSO
IRECÊ
JEQUIÉ
FEIRA DE SANTANA
JACOBINA
SEABRA
ILHÉUS

QUADRO DEMONSTRATIVO DAS DESPESAS GERAIS PAGAS (2014) DO IFBA

UNIDADE	TOTAL	%
Coelba	2.685.775,38	0,82%
Combustível	847.040,38	0,26%
Correios	118.398,55	0,04%
Elevador Otis	34.625,49	0,01%
Embasa	1.254.885,27	0,38%
Telefonia Fixa / Móvel	713.989,75	0,22%
Estagiários	2.029.981,38	0,62%
Publicações - EBC/FUNIN	396.205,94	0,12%
Motorista	2.421.556,64	0,74%
Limpeza	9.817.947,11	3,00%
Apoio	4.091.670,77	1,25%
Reprografia / Entel	1.113.595,93	0,34%
Vigilância	8.369.486,27	2,56%
Água Mineral	54.740,97	0,02%
Material de Consumo	1.690.837,49	0,52%

QUADRO DEMONSTRATIVO DAS DESPESAS GERAIS PAGAS (2014) DO IFBA(Continuação)

UNIDADE	TOTAL	%
Prest. Serv. P. Física	2.353.430,25	0,72%
Prest. Serv. P. Jurídica	4.575.184,97	1,40%
Investimentos	3.732.658,51	1,14%
Veículos	3.778,00	0,00%
Obras	1.278.570,09	0,39%
Diárias	1.354.533,50	0,41%
Passagens	592.243,50	0,18%
Bolsistas	7.812.734,08	2,39%
Auxílio Pesquisador	527.885,03	0,16%
Aposentadorias	27.785.003,64	8,50%
Pensões	5.163.798,32	1,58%
Professor substituto	8.650.732,08	2,65%
Outros Benefícios Assistenciais	92.992,02	0,03%
Vencimentos e Vantagens Fixas	175.946.926,15	53,83%

QUADRO DEMONSTRATIVO DAS DESPESAS GERAIS PAGAS (2014) DO IFBA(Continuação)

UNIDADE	TOTAL	%
Outras Despesas Variáveis - Pessoal Civil	373.208,52	0,11%
Sentenças Judiciais	236.319,13	0,07%
Obrigações Patronais	34.222.311,80	10,47%
Despesas Exercícios Anteriores - Pessoal	19.538,90	0,01%
Assistência Pré-Escolar	330.771,10	0,10%
Auxílio Alimentação	10.207.203,66	3,12%
Auxílio Transporte	2.185.604,34	0,67%
Assistência Médica	3.664.520,27	1,12%
Exames Periódicos	-	0,00%
Contribuições Previdenciárias - Serv. PF	56.028,87	0,02%
Contribuição PIS/PASEP (1%)	28.624,56	0,01%
Total	**326.835.338,61**	**100%**

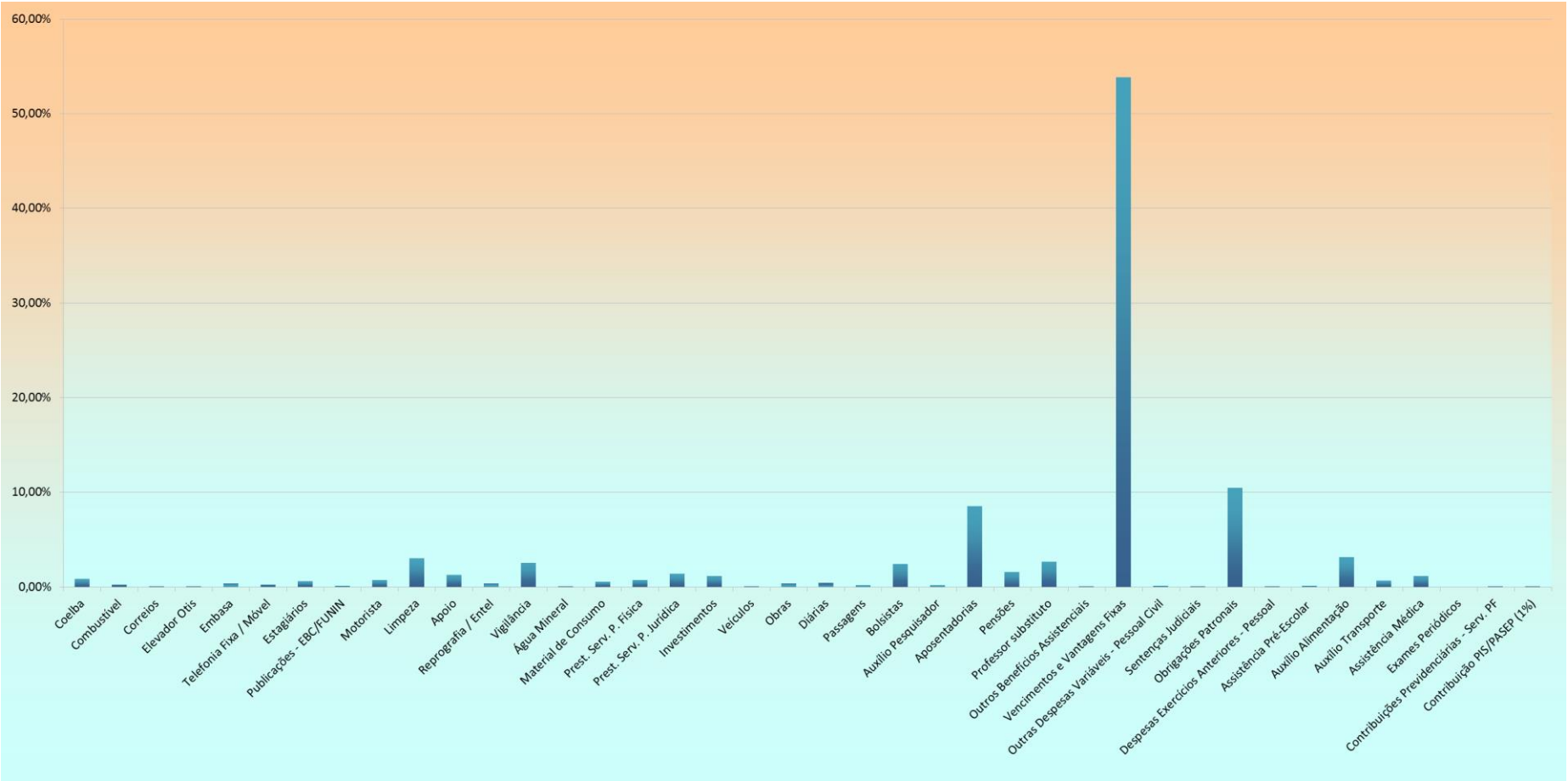
60,00%
50,00%
40,00%
30,00%
20,00%
10,00%
0,00%
Coelba
Combustível
Correios
Elevador Otis
Embasa
Telefonia Fixa / Móvel
Estagiários
Publicações - EBC/FUNIN
Motorista
Limpeza
Apoio
Reprografia / Entel
Vigilância
Água Mineral
Material de Consumo
Prest. Serv. P. Física
Prest. Serv. P. Jurídica
Investimentos
Veículos
Obras
Diárias
Passagens
Bolsistas
Auxílio Pesquisador
Aposentadorias
Pensões
Professor substituto
Outros Benefícios Assistenciais
Vencimentos e Vantagens Fixas
Outras Despesas Variáveis - Pessoal Civil
Sentenças Judiciais
Obrigações Patronais
Despesas Exercícios Anteriores - Pessoal
Assistência Pré-Escolar
Auxílio Alimentação
Auxílio Transporte
Assistência Médica
Exames Periódicos
Contribuições Previdenciárias - Serv. PF
Contribuição PIS/PASEP (1%)

AVALIAÇÃO PLANO DE METAS - EXERCÍCIO 2014

APRESENTAÇÃO

Estamos apresentando neste documento a Avaliação Final do Planejamento Institucional do IFBA, exercício 2014, sendo este o resultado do esforço conjunto direta ou indiretamente de toda a comunidade desta Autarquia. Este documento foi sendo construído institucionalmente após o fechamento do exercício 2014 e encontra-se na fase de conclusão, sendo está uma publicação parcial. A avaliação apresentada a seguir, é resultado da transformação institucional, que tem tornado a atividade de planejar sistêmica, voltada ao crescimento da Instituição nas áreas de Ensino, Pesquisa, Extensão e Gestão.

Outro aspecto que deve ser levado em consideração foi o contingenciamento orçamentário de investimento, na ordem de R$9.200.000,00, representando assim um impacto de 9% nos recursos disponibilizados nas ações 20RG e 20RL orçamento de 2014.

A metodologia proposta foi a de elaborar as metas para o IFBA fundamentadas nos Objetivos Estratégicos indicados no Plano de Desenvolvimento Institucional – PDI, PPI/PDEC e os Programas e Ações do Governo constante da Lei Orçamentária (LOA) 2014 do IFBA.

Participaram da elaboração do presente plano de metas os 26 (vinte e seis) Setores Estratégicos, quais sejam: Reitoria, 05 Pró-Reitorias, 03 Diretorias Sistêmicas, e 17 Câmpus elegendo os seus titulares como condutores da discussão das metas em suas respectivas áreas, com a sua equipe de coordenadores, gerentes, professores, funcionários e alunos.

O processo de elaboração e implementação do Planejamento Institucional do IFBA 2014 obedece a prazos previstos em cronograma de atividades dividido em 04 (quatro) etapas assim definidas:
1a ETAPA – Orientação e alimentação do Sistema do Plano de Metas e Plano de Ações por Setor Estratégico (até 15/07/2013).

2a ETAPA – Realização de visitas técnicas “PROAP ITINERANTE” em 2014 aos setores estratégicos, onde foi discutida a importância da elaboração do Plano de Metas vinculados aos objetivos estratégicos e aos Programas e Ações de Governo constantes da Proposta Orçamentária do IFBA.

3a ETAPA – Acompanhamento sistemático da operacionalização das Metas/Ações planejadas pelos Setores Estratégicos no decorrer do ano de 2014, pelo Sistema PM/Proap/Reitoria e por contato direto com os Câmpus.

4a ETAPA – Elaboração do documento Avaliação Final do Plano de Metas 2014, com a compatibilização de percentual das metas executadas, parcialmente executadas e não executadas, que foram avaliadas pelos Setores Estratégicos, por objetivo, através de gráficos, possibilitando uma leitura final dos seus resultados.

Desta forma, a Avaliação Final do Plano de Metas 2014 visa subsidiar cada Setor Estratégico e a Gestão do IFBA nas futuras ações de planejamento e tomada de decisão, permitindo promover uma avaliação e reflexão da necessidade da prática do planejamento como uma importante ferramenta de trabalho e gestão, cada vez mais abrangente e coletiva.

PROGRAMAS E AÇÕES DE GOVERNO 2014
QUADRO DE DETALHAMENTO DAS DESPESAS (QDD)

Programa	Ação	Meta Física proposta Orçamentária	Orçamento da Instituição (R$1,00)
0089	Previdência de Inativos e Pensionistas da União	Não detalhado	33.365.590,00
2004.0029	Assistência médica odontológica aos servidores, empregados e seus dependentes.	3.270	3.700.120,00
00M1.0029	Benefícios Assistenciais (natalidade e funeral)	82	95.947,00
2010.0029	Assistência Pré-Escolar aos Dependentes dos Servidores e Empregados	600	379.000,00
2011.0029	Auxílio-Transporte aos Servidores e Empregados	1.400	2.217.720,00
2012.0029	Auxílio-Alimentação aos Servidores e Empregados	2.950	10.214.764,00
2030	Assistência ao estudante da Educação Profissional e Tecnológica	20.422	14.006.978,00
2031.20RG	Expansão e Reestruturação de Instituições Federais de Educação Profissional e Tecnológica.	17	24.733.528,00
2031.20RL	Funcionamento de Instituições Federais de Educação Profissional e Tecnológica	16.000	73.206.359,00
2031.6358	Capacitação de Recursos Humanos da Educação Profissional e Tecnológica	200	762.429,00
2031.6380	Fomento do Desenvolvimento da Educação Profissional e Tecnológica	CONIF	52.724,00
2109.09HB	Contribuição da União, de suas Autarquias e Fundações para custeio do Regime de Previdência dos Servidores Públicos Federais.	Não detalhado	35.327.078,00
2109.20TP	Pagamento de Pessoal ativo da União		188.234.605,00
2109.4572	Capacitação de Servidores Públicos Federais em Processo de Qualificação e Requalificação	250	1.108.500,00
TOTAL			**387.405.342,00**

OBJETIVOS E ESTRATÉGIAS DO IFBA

O Planejamento Institucional do IFBA 2013-2014 foi elaborado segundo os Programas e Ações do Governo constantes do Orçamento da Instituição, objetivando orientar o estabelecimento das estratégias, políticas e diretrizes necessárias para cumprir sua Missão Institucional, aproveitando as oportunidades do mercado, criando novos serviços e produtos, desenvolvendo novas parcerias e expandindo suas atividades nos câmpus, adotando-se assim uma postura estratégica de crescimento.

- Atender as demandas de ensino da sociedade com a oferta de cursos de Educação Básica, Educação Profissional, Educação Superior e Pós-Graduação de qualidade:

a) Implantar Cursos de Pós-Graduação;
b) Implantar novos Cursos de Graduação e Técnicos;
c) Reconhecer e atualizar os Cursos de Graduação;
d) Reestruturar os Cursos Técnicos;
e) Ampliar a oferta de vagas;
f) Interagir com o mundo de trabalho;
g) Promover eventos e a participação de alunos em atividades extracurriculares.

- Realizar pesquisa e adaptação de tecnologias novas e apropriadas demandadas pela sociedade.

✓ Expandir e consolidar a política de pesquisa e inovação tecnológica;
✓ Ampliar a oferta de bolsas.

- Desenvolver atividades de extensão e prestação de serviços visando o incremento da receita do IFBA e o atendimento das demandas da sociedade.

✓ Ampliar a oferta de cursos de formação de trabalhadores;
✓ Estimular a interação com a comunidade externa.

- Aumentar a produtividade e melhorar a qualidade dos serviços prestados pelo IFBA nas áreas de recursos humanos, físicos e organizacionais.

- ✓ Promover a melhoria da qualidade dos serviços;
- ✓ Concentrar esforços para viabilizar assistência médica e odontológica aos servidores;
- ✓ Estimular a realização de eventos;
- ✓ Expandir a política de divulgação da imagem institucional do IF-BA;
- ✓ Desenvolver uma política de capacitação dos servidores;
- ✓ Ampliar o quadro de pessoal da Instituição;
- ✓ Implementar política de assistência ao educando;
- ✓ Expandir a rede cooperativa do IFBA;
- ✓ Otimizar as atividades desenvolvidas através de Sistema de Informação;
- ✓ Modernizar e ampliar o parque de informática;
- ✓ Promover a modernização dos laboratórios e dos recursos didáticos;
- ✓ Adequar a infraestrutura com aquisição de móveis e equipamentos necessários às atividades acadêmicas e administrativas;
- ✓ Investir na climatização e melhoria das áreas acadêmicas e administrativas;
- ✓ Viabilizar a manutenção dos móveis e equipamentos das áreas acadêmica e administrativa;
- ✓ Ampliar a frota de veículos do IFBA;
- ✓ Promover a melhoria e adequação dos espaços físicos das áreas
- ✓ acadêmicas e administrativas;
- ✓ Fomentar a elaboração de projetos com vistas à modernização, adequação
- ✓ e melhoria das áreas acadêmica e administrativa;
- ✓ Concentrar esforços para a implementação de novos espaços acadêmicos e administrativos;
- ✓ Ampliar e diversificar o acervo bibliográfico, segundo aos projetos dos cursos.

AVALIAÇÃO DOS RESULTADOS

1. METAS POR OBJETIVO (%)

QUADRO 01 – PRECENTUAIS DOS OBJETIVOS EM FUNÇÃO DO TOTAL DE METAS

Objetivos	Objetivo 1	Objetivo 2	Objetivo 3	Objetivo 4	TOTAL
Nº de Metas	435	134	307	1572	2448
%	17,76	5,47	12,54	64,21	100,00

Fonte: Deplan

GRÁFICO 01

QUANTITATIVO DE METAS POR OBJETIVO EM FUNÇÃO DO TOTAL DE METAS

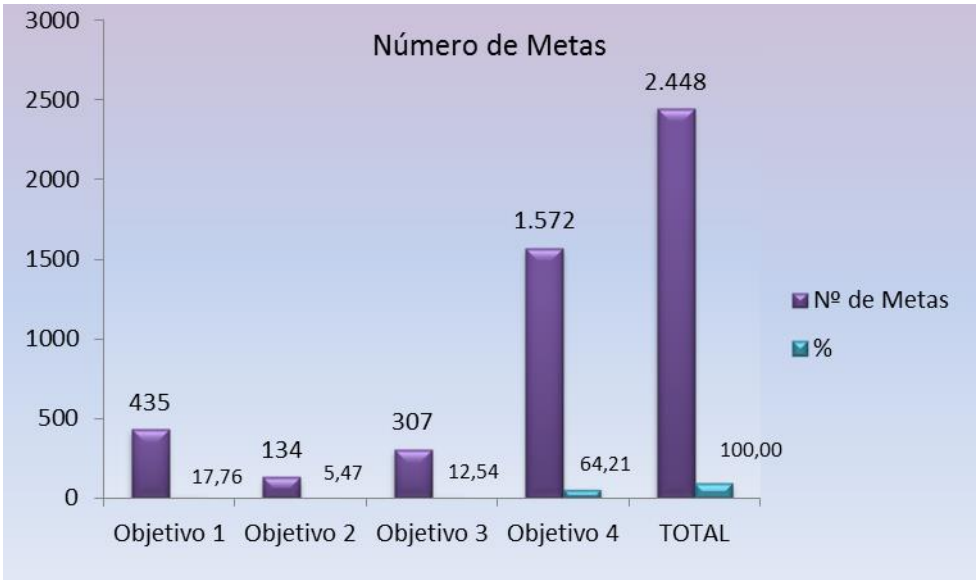

Observação: o quadro e o gráfico 01 demonstram o quantitativo de metas por objetivo, bem como o percentual em relação ao total de metas existente no PMI 2014, indicando que o objetivo 4 apresenta o maior número de metas, com 1572 num total de 2448 metas programadas. Isto ocorre pelo fato destas metas estruturantes e de funcionamento darem suporte para as demais metas dos objetivos Ensino, Pesquisa e Extensão. O percentual de 64,21% está distribuído em sete categorias: estrutura física; sustentabilidade; informatização; acervo bibliográfico; recursos humanos; móveis/equipamentos e veículos e gestão organizacional. Seguido do objetivo 1 (ensino) com 435 metas, o objetivo 3 (extensão) com 307 e por fim com menor quantitativo o objetivo 2 (pesquisa) com 134 metas contidas no Plano de Metas Institucional 2014.

2. RESULTADOS ALCANÇADOS DAS METAS PLANEJADAS NO ANO DE 2014

PERCENTUAL DOS RESULTADOS ALCANÇADOS

QUADRO 02 – ENSINO

Metas	Metas Executadas	Metas Parcialmente Exec.	Não Executadas	Metas Reprogramadas	Metas Canceladas
Nº de Metas	235	57	137	6	0
%	54,00	13,10	31,49	1,37	0

Fonte: Deplan

GRÁFICO 02

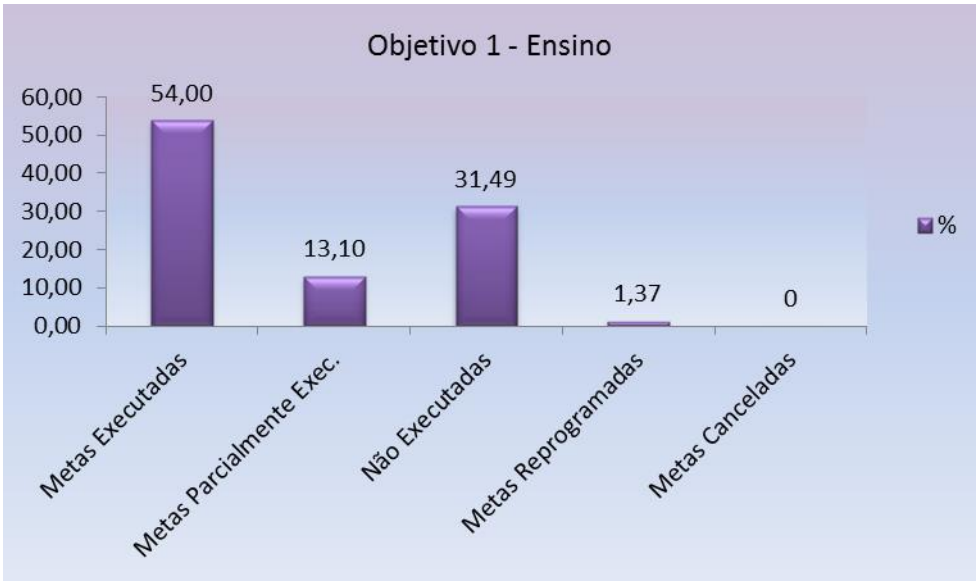

Observação: o objetivo 1 (**Ensino**) alcançou um percentual de 54% das 435 metas programadas em 2014 implementando ações como: aumento no número de alunos assistidos nos diversos programas – auxílio alimentação, auxílio transporte, fardamentos, alimentação estudantil, etc. - Realização de aulas de campo através de visitas técnicas, execução de programas de EAD, ações de incentivos a melhoria dos planos de cursos do ensino básico, técnico e tecnológico (EBTT) e superiores.

QUADRO 03 – PESQUISA

Metas	Metas Executadas	Metas Parcialmente Exec.	Não Executadas	Metas Reprogramadas	Metas Canceladas
Nº de Metas	116	16	2	0	0
%	86,57	11,94	1,49	0	0

Fonte: Deplan

GRÁFICO 03

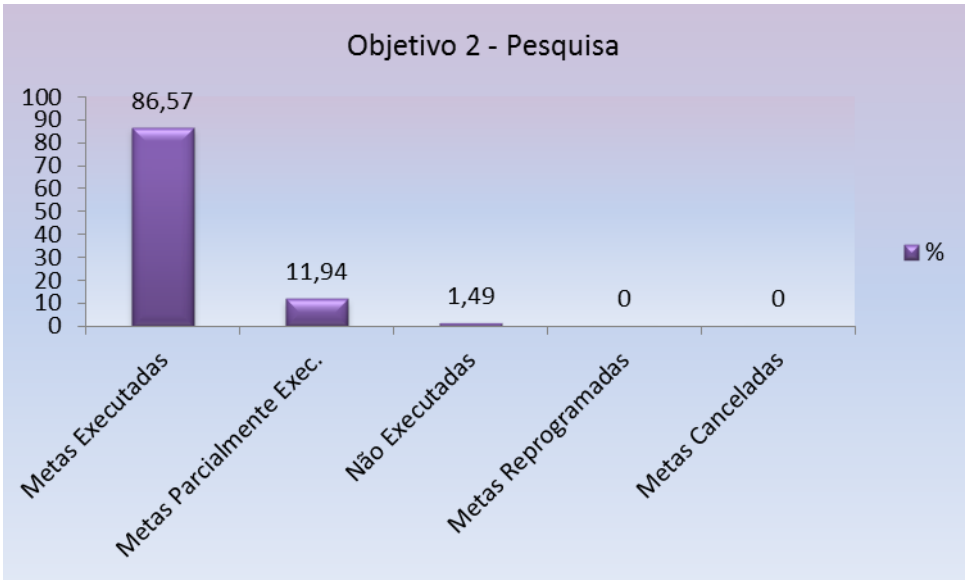

Observação: o objetivo 2 (**Pesquisa**) alcançou um percentual de execução de 86,57% das 134 metas planejadas em 2014. Entre as ações realizadas destacam-se apoio a novos grupos de pesquisa, participação de diversos pesquisadores do IFBA em eventos científicos nacionais e internacionais, pagamento de bolsas a pesquisadores e apoio financeiro a grupos de pesquisa e fomento a inovação com a participação de alunos de diversos Câmpus, que submeteram projetos contendo ideias inovadoras, estudos de novos convênios para cursos de doutorado e mestrado, realizações e participações em seminários de pesquisa entre outros.

QUADRO 04 – EXTENSÃO

Metas	Metas Executadas	Metas Parcialmente Exec.	Não Executadas	Metas Reprogramadas	Metas Canceladas
Nº de Metas	108	11	187	1	0
%	35,18	3,58	61,00	0,32	0

Fonte: Deplan

GRÁFICO 04

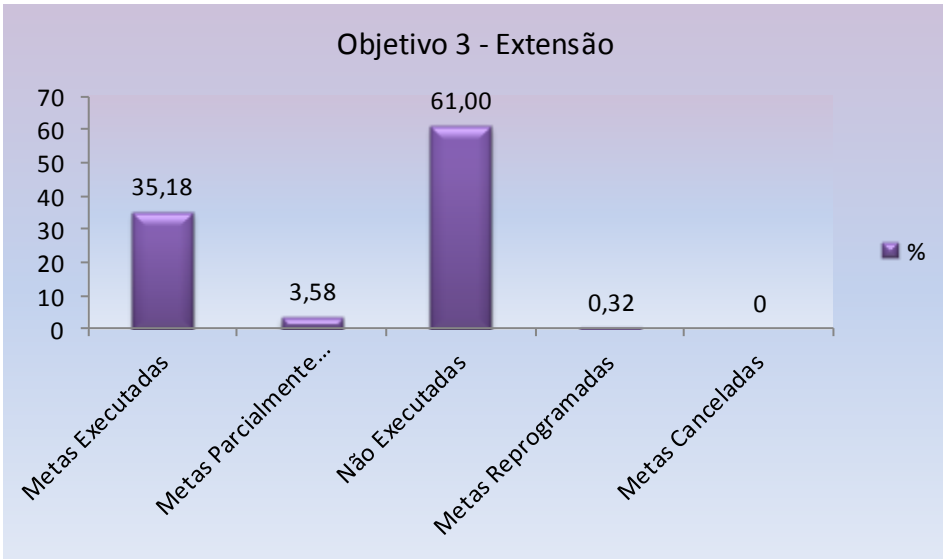

Observação: o objetivo 3 (**Extensão)** alcançou um percentual de execução de 35,18% das 307 metas planejadas em 2014, promovendo ações de parcerias por meio de Termo de Cooperação de incentivo a incubadora Tecnológica de Cooperativas Populares, aumento de número de vagas em programas Mulheres Mil, e no Programa Nacional de Acesso ao Ensino Técnico e Emprego (PRONATEC), como também, promovendo ações de atividades culturais em parceria com outras Instituições de Ensino.

QUADRO 05 – GESTÃO

Metas	Metas Executadas	Metas Parcialmente Exec.	Não Executadas	Metas Reprogramadas	Metas Canceladas
Nº de Metas	852	209	488	17	3
%	54,30	13,32	31,10	1,08	0,19

Fonte: Deplan

GRÁFICO 05

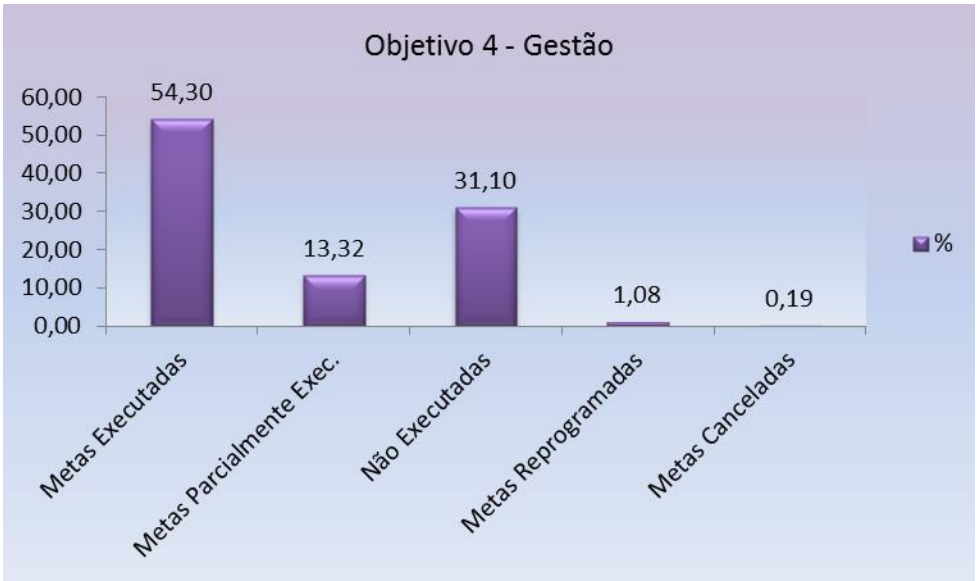

Observação: o objetivo 4 (**Gestão)** alcançou um percentual de execução de 54,30% das 1.572 metas planejadas em 2014. Nos quadros seguintes encontra-se detalhado os quantitativos e percentuais de execução das metas de cada subárea em que este objetivo está subdividido, em função do total de metas.

3. SUBÁREAS DA GESTÃO

QUADRO 06 – QUANTITATIVOS E PERCENTUAIS DAS SUBÁREAS EM FUNÇÃO DO TOTAL DE METAS

Metas	Estrutura Física	Sustentabilidade	Informatização	Acervo Bibliográfico	Recursos Humanos	Equip./Móveis e Veículos	Gestão Organizacional	Total
Nº de Metas	223	57	226	105	245	428	288	1.572
%	14,00	3,60	14,00	6,80	15,00	29,00	18,00	100,00

Fonte: Deplan

GRÁFICO 06

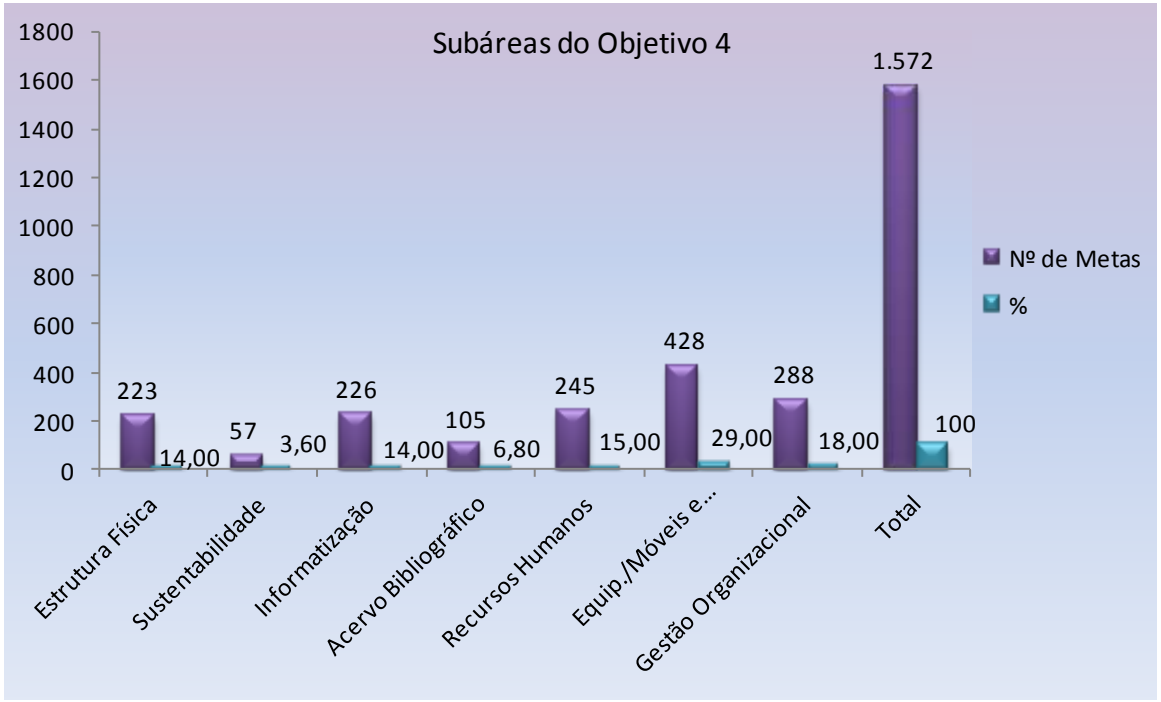

QUADRO 07 – ESTRUTURA FÍSICA

Metas	Metas Executadas	Metas Parcialmente Exec.	Não Executadas	Metas Reprogramadas	Metas Canceladas
Nº de Metas	87	39	95	2	0
%	39,00	17,48	42,60	0,89	0

Fonte: Deplan

GRÁFICO 07

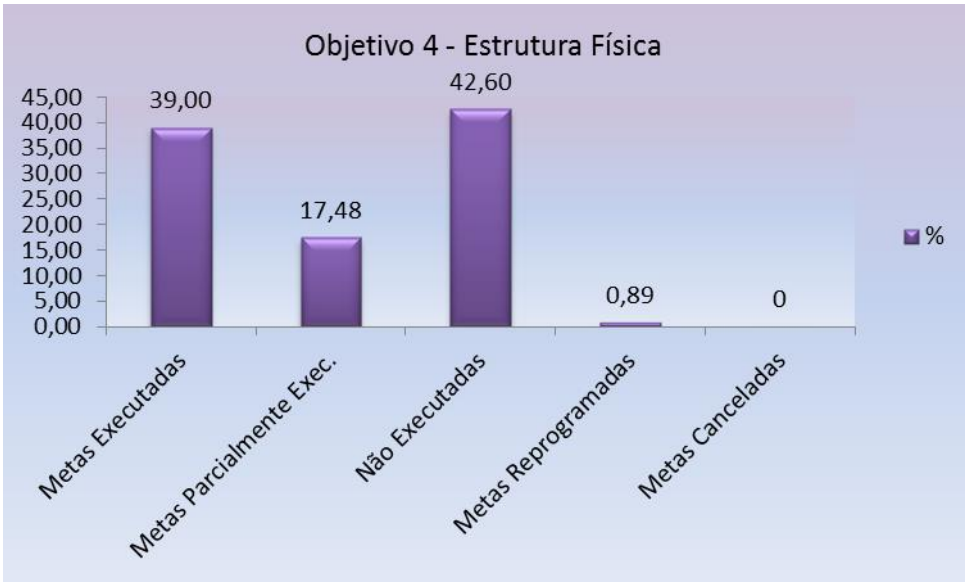

Observação: o objetivo 4 (**Estrutura Física**) alcançou um percentual de execução de 39,00 % das 223 metas programadas em 2014. Destacam-se as seguintes ações concretizadas: continuidade das obras dos cinco novos câmpus integrantes da expansão III, construção de 06 ginásios poliesportivos, construção de pavilhão de aulas, laboratórios e refeitório do câmpus de Vitória da Conquista, construção da planta de biocombustível em Paulo Afonso e reforma da cobertura do câmpus de Simões Filho. Considerando as obras que estão em andamento e as executadas somam-se 56,48% das metas planejadas.

QUADRO 08 – SUSTENTABILIDADE

Metas	Metas Executadas	Metas Parcialmente Exec.	Não Executadas	Metas Reprogramadas	Metas Canceladas
Nº de Metas	14	3	38	2	0
%	24,56	5,26	66,66	3,51	0

Fonte: Deplan

GRÁFICO 08

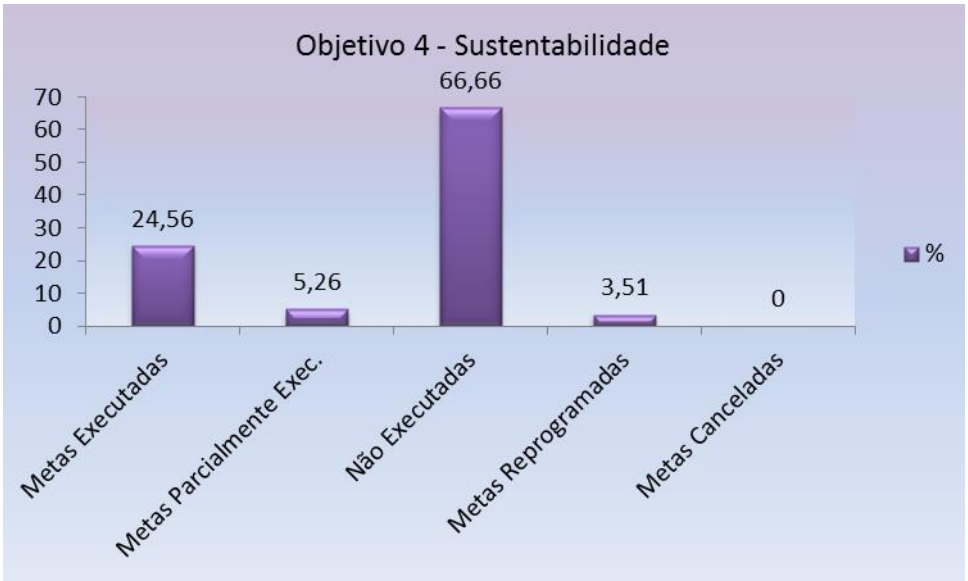

Observação: o objetivo 4 (**Sustentabilidade)** alcançou um percentual de metas executadas em 24,56% das 57 metas programadas em 2014. Destacam-se as seguintes ações implementadas: coleta seletiva, coleta de lixo digital, captação de águas pluviais para reuso nas áreas de limpeza e jardim, uso racional dos recursos, campanhas de redução nos gastos de água, energia e telefonia, buscando utilizar cada vez mais pregões, com termos de referência dentro dos critérios de sustentabilidade.

QUADRO 09 – INFORMATIZAÇÃO

Metas	Metas Executadas	Metas Parcialmente Exec.	Não Executadas	Metas Reprogramadas	Metas Canceladas
Nº de Metas	107	31	83	5	0
%	47,35	13,72	36,73	2,21	0

Fonte :Deplan

GRÁFICO 09

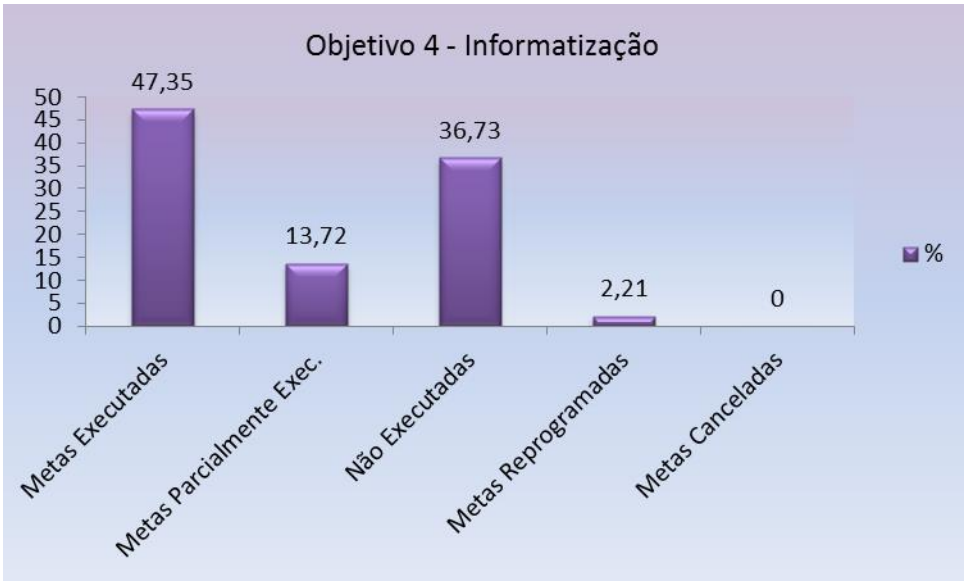

Observação: o objetivo 4 (**Informatização)** alcançou um percentual de execução das metas em 47,35% das 226 metas planejadas em 2014. Foram efetuadas ações tais como: aquisição de computadores, impressora, ampliação de redes, implantação de sistemas operacionais, manutenção dos sistemas existentes e da rede em geral.

QUADRO 10 – ACERVO BIBLIOGRÁFICO

Metas	Metas Executadas	Metas Parcialmente Exec.	Não Executadas	Metas Reprogramadas	Metas Canceladas
Nº de Metas	27	13	64	1	0
%	25,71	12,38	60,95	0,95	0

Fonte :Deplan

GRÁFICO 10

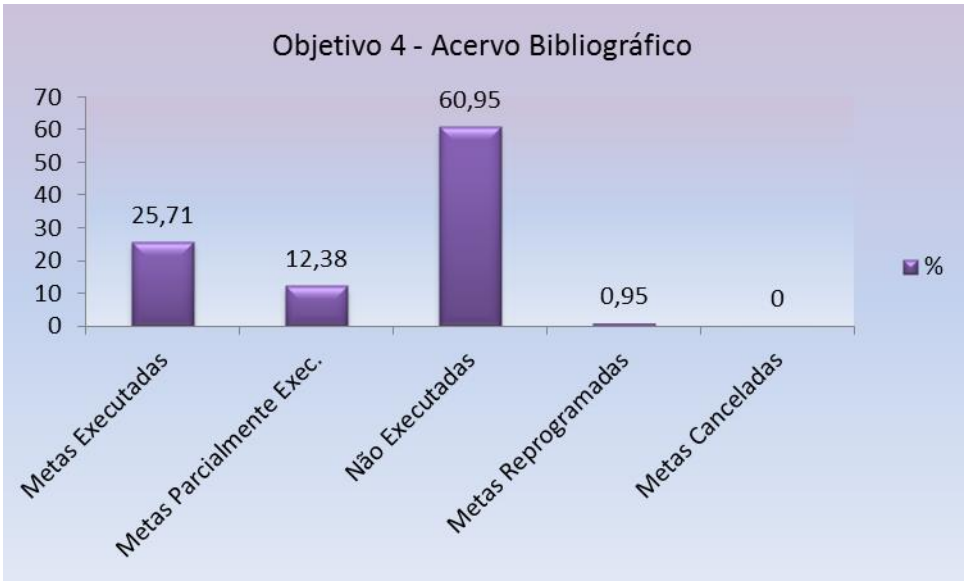

Observação: o objetivo 4 (**Acervo Bibliográfico**) obteve um percentual de execução, em 25,71% das 105 metas programadas em 2014. Ações referentes à ampliação do acervo (livros e periódicos) nos diversos câmpus do IFBA.

QUADRO 11 – RECURSOS HUMANOS

Metas	Metas Executadas	Metas Parcialmente Exec.	Não Executadas	Metas Reprogramadas	Metas Canceladas
Nº de Metas	204	34	7	0	0
%	83,27	13,88	2,86	0	0

Fonte :Deplan

GRÁFICO 11

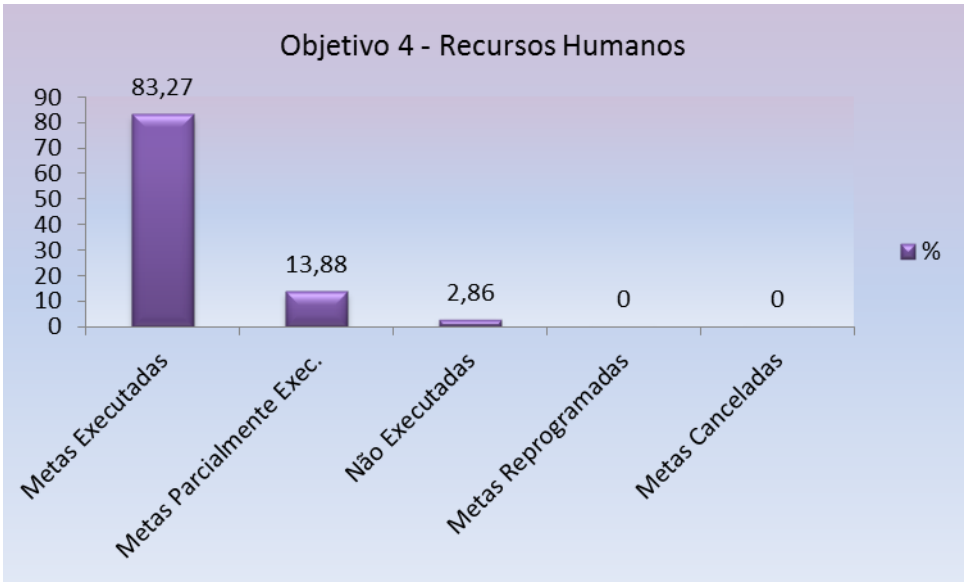

Observação: o objetivo 4 (**Recursos Humanos**) alcançou um percentual de 83,27% de conclusão das 245 metas planejadas em 2014. Dentre as ações realizadas podemos citar o oferecimento de capacitação e qualificação do servidor, em cursos e participações em eventos no Brasil e no exterior, assistência médica, odontológica, natalidade, funeral e transportes, etc.

QUADRO 12 – EQUIPAMENTOS, MÓVEIS E VEÍCULOS

Metas	Metas Executadas	Metas Parcialmente Exec.	Não Executadas	Metas Reprogramadas	Metas Canceladas
Nº de Metas	109	52	259	5	3
%	25,47	12,15	60,51	1,17	0,70

Fonte :Deplan

GRÁFICO 12

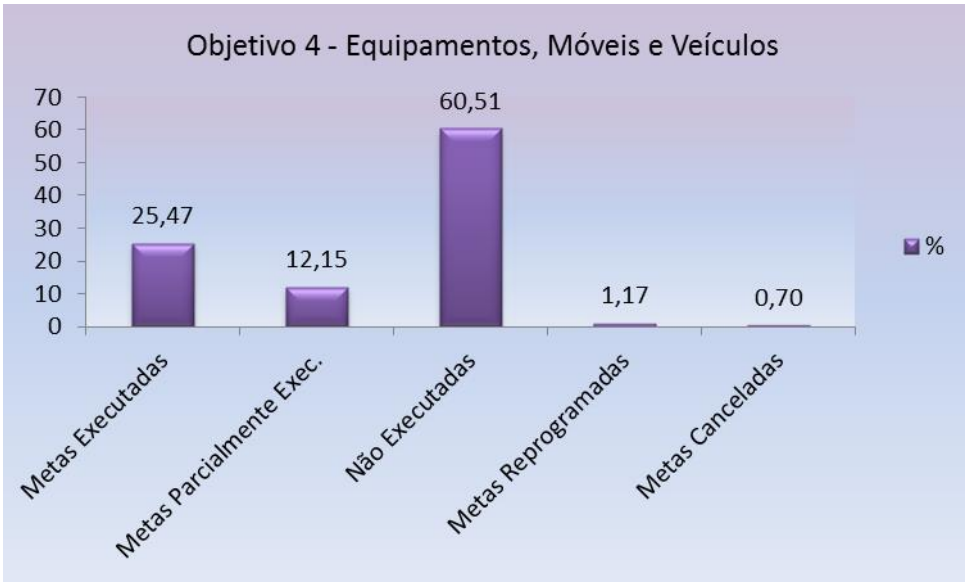

Observação: o objetivo 4 (**Equipamentos, Móveis e Veículos**) alcançou um percentual de execução de 25,47% das 428 metas programadas em 2014. Executando ações como: compra de veículos, móveis, equipamentos de laboratórios para os diversos câmpus.

QUADRO 13 – GESTÃO ORGANIZACIONAL

Metas	Metas Executadas	Metas Parcialmente Exec.	Não Executadas	Metas Reprogramadas	Metas Canceladas
Nº de Metas	189	58	34	4	0
%	65,63	20,14	11,81	2,43	0

Fonte :Deplan

GRÁFICO 13



Observação: o objetivo 4 (**Gestão Organizacional**) atingiu um percentual de 65,63% de execução das 288 metas planejadas em 2014. Implementando ações como: acompanhamento do Plano de Metas 2014, Avaliação Institucional pela CPA, acompanhamento do Plano de Desenvolvimento Institucional (PDI), avaliação do Plano de Metas 2013, projeto itinerante da PROAP, realização de jornadas, seminários, Encontros dos Chefes de Administração e Planejamento, políticas de inclusão, etc.

4. JUSTIFICATIVAS – PONTOS PROBLEMÁTICOS

QUADRO 14 – LEVANTAMENTO DOS PONTOS PROBLEMÁTICOS POR OBJETIVO

OBJETIVOS		RECURSOS HUMANOS	RECURSOS FINANCEIROS	RECURSOS FÍSICOS	FALTA PROJETO/ SOLICITAÇÃO	LICITAÇÃO	ENTREGA MATRIAL/ EQUIPAMENTO	GREVE	OUTROS	TOTAL
ENSINO		19	55	19	6	2	2	15	17	135
PESQUISA		9	26	4	2	0	0	2	10	53
EXTENSÃO		5	14	4	3	0	0	0	15	41
GESTÃO	Estrutura Física	3	48	30	7	4	2	0	10	104
	Sustentabilidade	2	4	0	0	1	0	1	3	11
	Acervo Bibliográfico	0	7	0	6	1	13	0	2	29
	Informatização	4	14	3	1	20	4	0	7	53
	Recursos Humanos	12	20	0	8	0	0	1	24	65
	Equip. Movéis e Veículos	4	54	10	0	20	19	0	3	110
	Gestão Organizacional	9	15	6	2	8	2	2	8	52
TOTAL		48	257	76	35	56	42	21	99	653

Fonte :Deplan

QUADRO 15 – PERCENTUAIS DOS PONTOS PROBLEMÁTICOS

PONTOS	%
Recursos Humanos	7,35
Recursos Financeiros	39,35
Recursos Físicos	11,64
Falta de Projeto/Solicitação	5,36
Licitação	8,58
Atraso na Entrega de Material/Equipamento	6,44
Greve	3,22
Outros	18,06

Fonte :Deplan

GRÁFICO 14

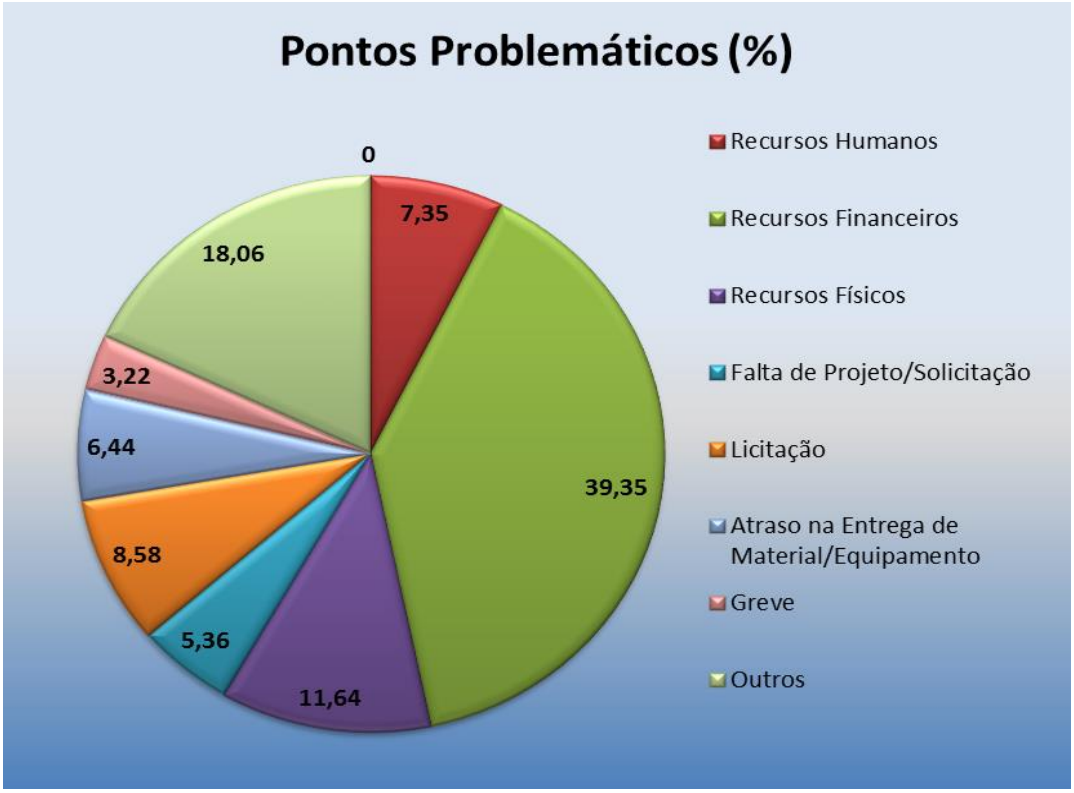

Observação: Em relação aos percentuais de pontos problemáticos, observa-se que o maior percentual de dificuldades encontradas concentra-se na falta de recursos financeiros, com peso de 39,35% seguido de problemas de licitação/pregão, com 8,58%. Muitas das dificuldades encontradas para a realização das metas traçadas nos diversos objetivos esbarraram na insuficiência de recursos orçamentários, no contingenciamento de recursos de investimento, no tempo que a Instituição ficou paralisada pelo movimento grevista e na realização da copa do mundo de 2014, que impactou na redução de carga horária dos servidores lotados na Reitoria e Câmpus da Região Metropolitana de Salvador.

105 ANOS

REDE FEDERAL DE EDUCAÇÃO PROFISSIONAL E TECNOLÓGICA

1909-2014

Instituto Federal de Educação, Ciência e tecnologia da Bahia - IFBA

Pró-Reitoria de Administração e Planejamento - PROAP/DAP
Departamento de Planejamento - DEPLAN
Prédio Administrativo/Térreo
Avenida Araújo Pinho, 39 - Canela, Salvador-BA. CEP: 40.110-150
Tel.: (71) 2102-0440 / 0441 - deplan@ifba.edu.br - www.ifba.edu.br