

**INSTITUTO
FEDERAL**
Bahia



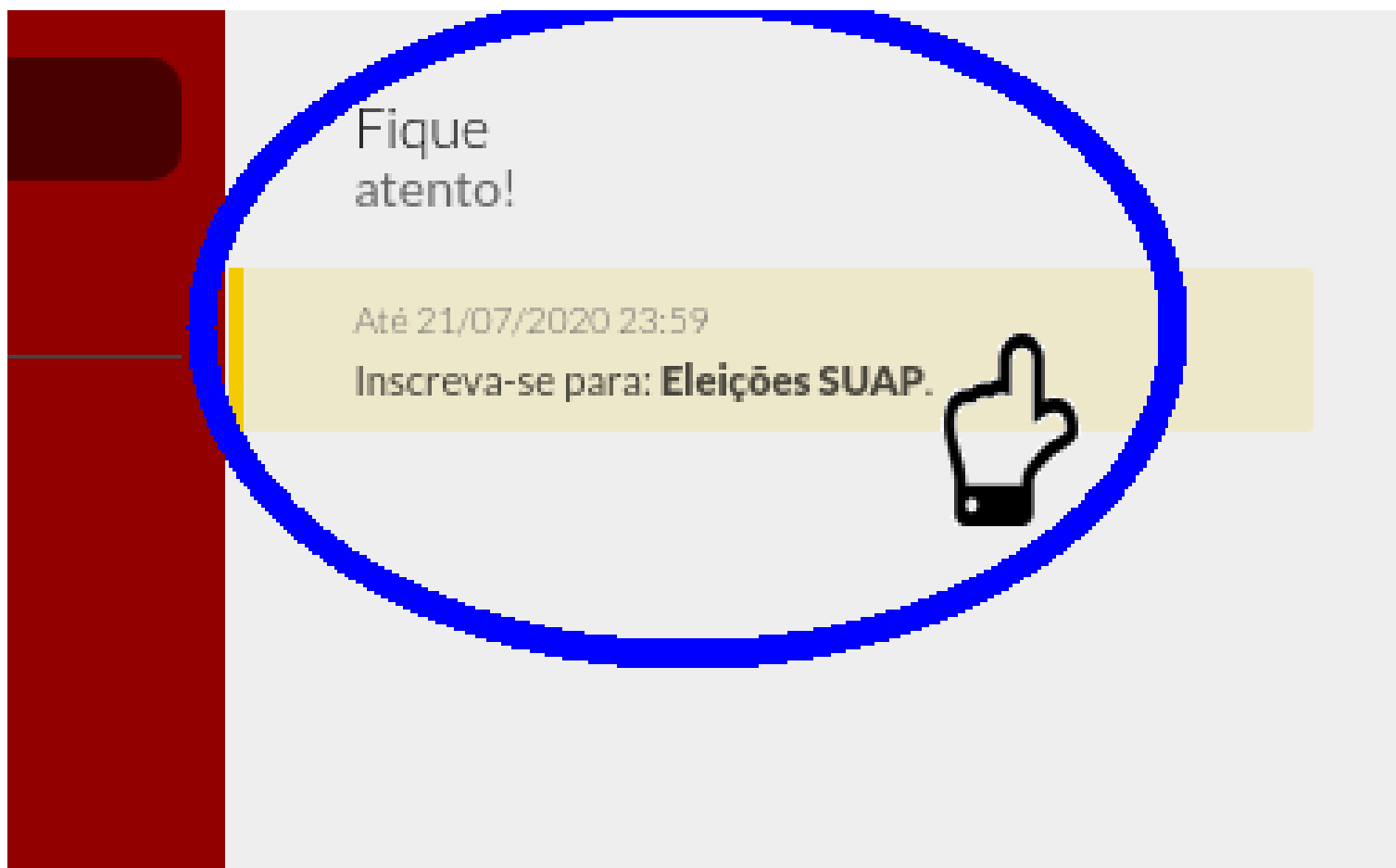
Tutorial de Eleições SUAP/IFBA

Apresentação

- Este é um breve tutorial que tem como objetivo auxiliar os servidores e alunos a participarem das Eleições, como candidatos e votantes.
- Antes de participar consulte o regulamento ou normas das eleições.
- Para se candidatar ou votar é preciso acessar o endereço suap.ifba.edu.br e utilizar sua matrícula e senha

Como realizar candidatura?

1º Passo



Para se inscrever como **CANDIDATO**, na tela inicial do SUAP, no Fique Atento! clique na opção (Inscreva-se para: Eleições). O sistema irá apresentar as eleições com Inscrições abertas. Antes de se candidatar, verifique as Normas Eleitorais. Ao se inscrever o candidato declara estar ciente e de acordo com as Normas Eleitorais.

Como realizar candidatura?

2º Passo

Início » Início » Inscrição para Eleições SUAP

Inscrição para Eleições SUAP

Dados Gerais

Nome: CANDIDATO UM

Matrícula: 1111111

Campus: BA

Formulário

Texto de Apresentação: *

Eu sou o candidato um.

1) No ato da inscrição redigir um texto para os eleitores

Este texto irá aparecer para o eleitor no momento da divulgação da candidatura e na votação
2000 caractere(s) restante(s)

Foto: * Nenhum arqui... selecionado

2) Escolher uma foto para campanha

Declaro estar ciente e de acordo com as normas eleitorais presentes em Normas Eleitorais *

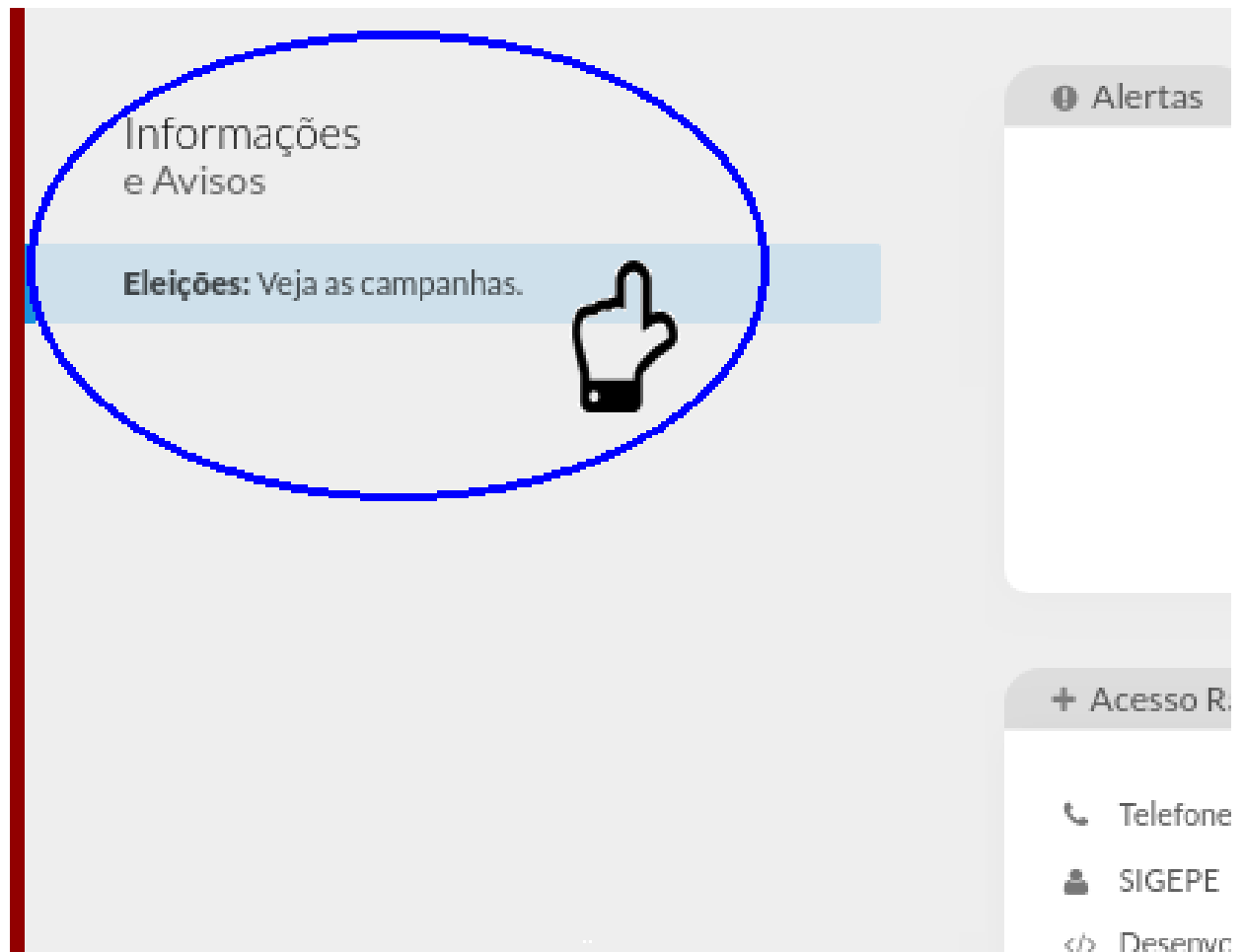
3) Assinalar Declaração

Salvar

4) Clicar em salvar

Como verificar os candidatos?

1º Passo



Para o eleitor, durante a **campanha eleitoral**, o sistema irá apresentar nos Avisos as Eleições com campanha aberta, clique na mesma para visualizar os candidatos.

Como verificar os candidatos?

2º Passo

Campanha(s)

Candidatos para Eleições SUAP

AB CANDIDAT

Matrícula: 9999999

E-mail: ia@ifba.edu.br

Texto de Apresentação: Sou candidato. Pretendo lutar por melhorias.



CHA CANDIDATO

Matrícula: 1111111

E-mail: cha@ifba.edu.br

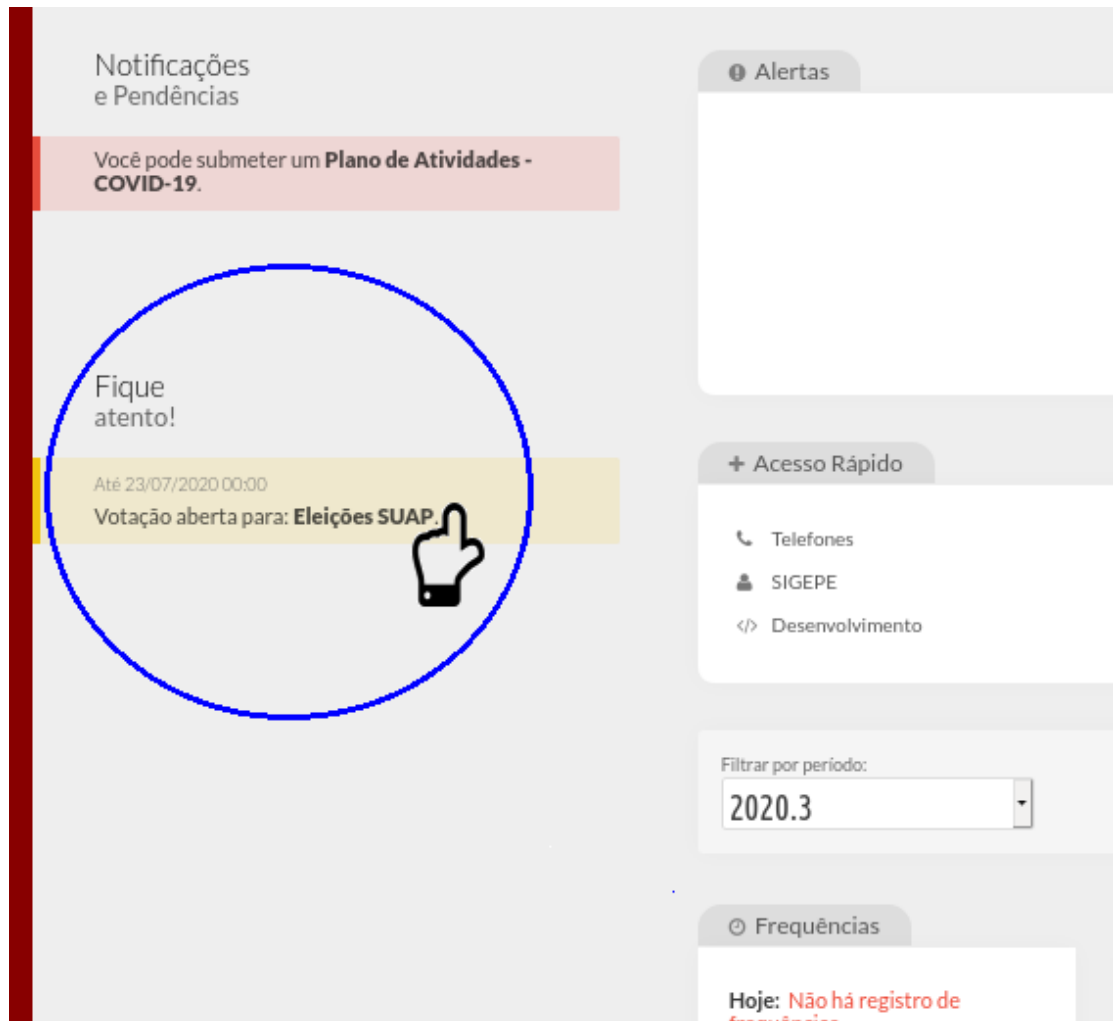
Texto de Apresentação: Sou candidato e pretendo contribuir,



Ao clicar na campanha, o sistema irá apresentar os candidatos, com os dados de matrícula, foto e o Texto de Apresentação informado pelos próprios candidatos.

Como efetuar o voto?

1º Passo



Na tela inicial, no Fique Atento! O sistema irá apresentar as eleições abertas para votação.

Como efetuar o voto?

2º Passo

Início » Início » Votação para Eleição SUAP

Votação para Eleição SUAP

Candidatos

<p>NULO</p> <p>Votar</p> 	<p>BRANCO</p> <p>Votar</p> 
<p>AB CANDIDAT</p> <p>Matrícula: 9999999</p> <p>E-mail: ia@ifba.edu.br</p> <p>Texto de Apresentação: Sou candidato. Pretendo lutar por melhorias.</p> <p>Votar</p> 	<p>CHA CANDIDATO</p> <p>Matrícula: 1111111</p> <p>E-mail: cha@ifba.edu.br</p> <p>Texto de Apresentação: Sou candidato e pretendo contribuir,</p> <p>Votar</p> 

O sistema irá apresentar os candidatos aptos para votação e as opções de voto nulo e branco. Escolha o seu candidato e clique no botão Votar e confirme a operação. A votação só poderá ser realizada uma única vez.

Como efetuar o voto?

3º Passo

Início » Início » Votação para Eleições SUAP » Comprovante de Votação

Comprovante de Votação

Campanha Eleições SUAP (Eleições SUAP IFBA)

Eleitor Santos Silva

Data do Voto 22/07/2020 08:35

Hash c4af1cda1b0847aa21fa15d861b82b4e9e079ac3

QRCode



Ao término da votação, o sistema irá apresentar a tela de comprovante de votação.

Referências

IFMT, Disponível em: <<http://dsti.ifmt.edu.br/>>

Acesso em 9 de julho de 2020.

Figura da Capa Disponível em: <www.thisdaylive.com>

Acesso em 21 de julho de 2020.